

8. april 2010



Jyske Invest – afkast for marts 2010



Vilkår

Oplysningerne i denne præsentation er ikke udtømmende og skal ikke opfattes som personlig investeringsrådgivning. Præsentationen er ikke et salgstilbud eller en opfordring til køb af andele, men alene en del af markedsføringen af afdelinger i Investeringsforeningen Jyske Invest, Specialforeningen Jyske Invest og Hedgeforeningen Jyske Invest. Kontakt din rådgiver for mere information om køb og salg, skatteforhold mv.

Afkast i denne præsentation er beregnet efter fradrag af administrations- og handelsomkostninger, men før investors emissions- og indløsningsomkostninger. De anførte afkast er opgjort for marts 2010 pr. 31. marts 2010. Tidligere afkast kan ikke anvendes som en pålidelig indikator for fremtidige afkast. Alle tal er ureviderede.

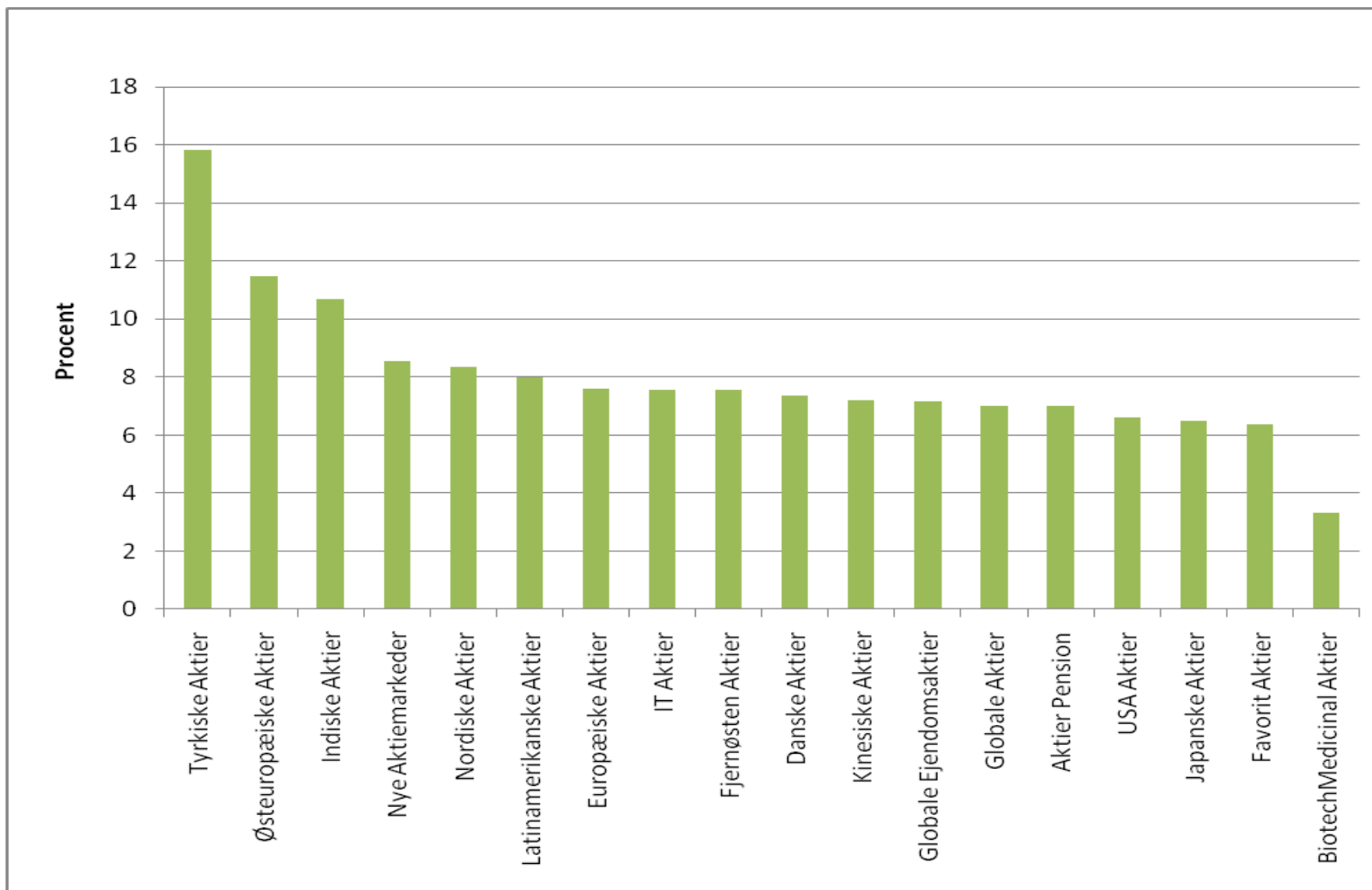
Se i øvrigt ansvarsfraskrivelsen sidst i denne præsentation.

Læs prospekter og vedtægter nøje på www.jyskeinvest.dk og kontakt din rådgiver.

Absolut afkast for marts 2010 efter omkostninger



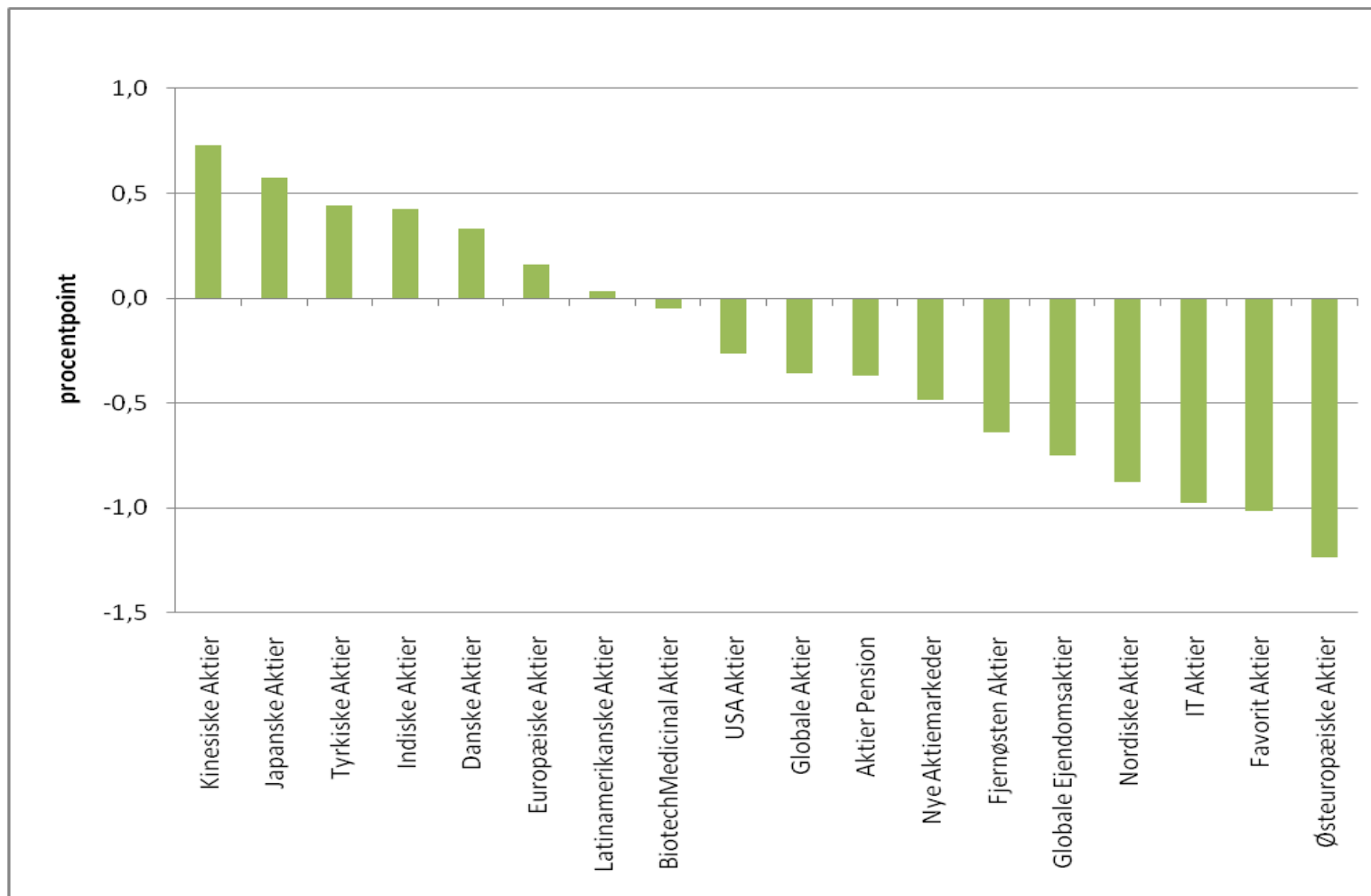
Jyske Invests danske aktieafdelinger



Kilde: Jyske Invest

Relativt afkast for marts 2010 efter omkostninger

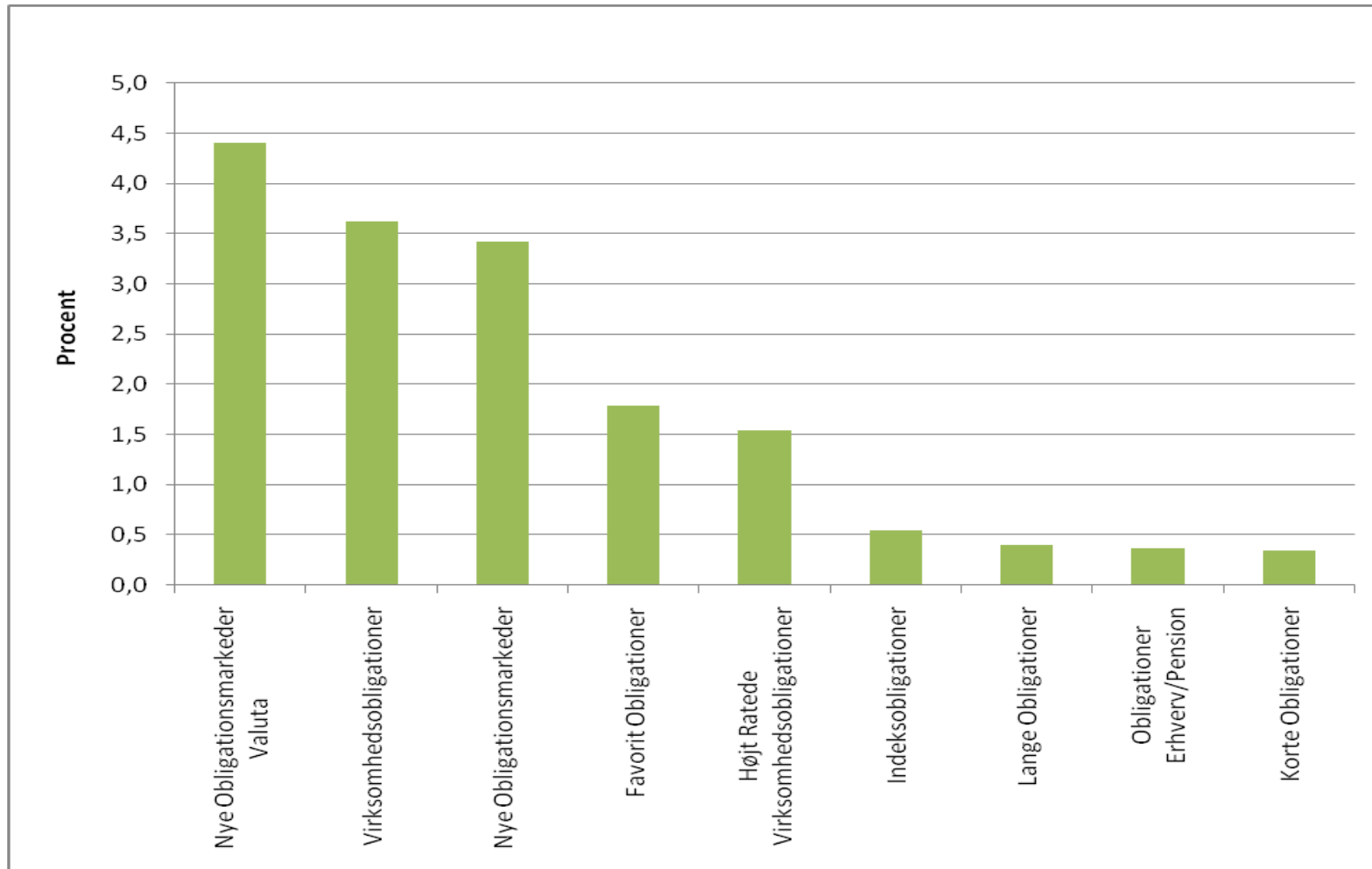
Jyske Invests danske aktieafdelinger



Kilde: Jyske Invest

Absolut afkast for marts 2010 efter omkostninger

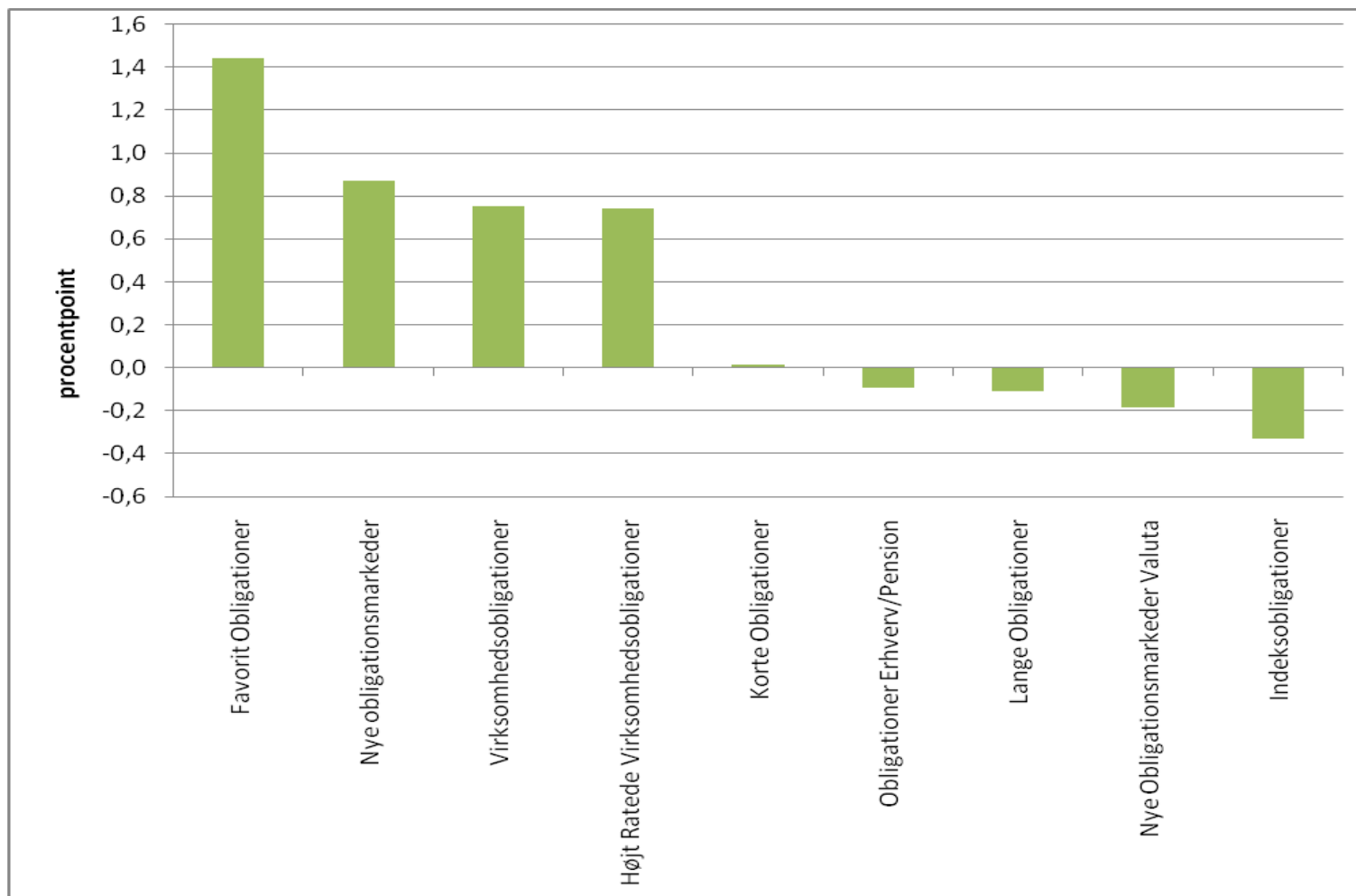
Jyske Invests danske obligationsafdelinger



Kilde: Jyske Invest

Relativt afkast for marts 2010 efter omkostninger

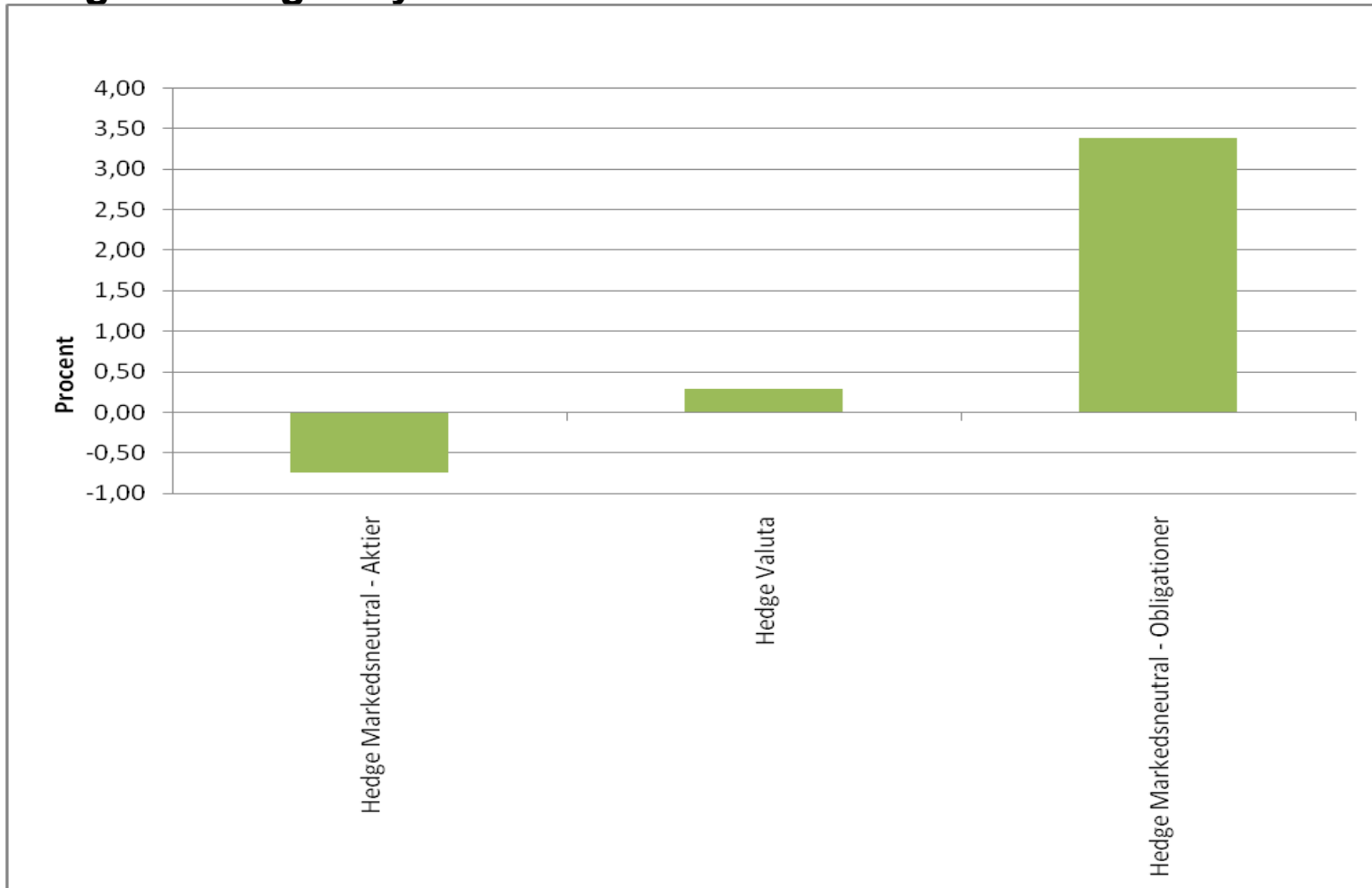
Jyske Invests danske obligationsafdelinger



Kilde: Jyske Invest

Absolut afkast for marts 2010 efter omkostninger

Hedgeforeningen Jyske Invest



Kilde: Jyske Invest

8. april 2010

Absolut afkast efter omkostninger - 5 års nøgletal (ÅTD er foreløbig)



JYSKE INVEST

Investeringsforeningen Jyske Invests danske aktieafdelinger

Afdeling	2005	2006	2007	2008	2009	2010 (ÅTD*)
Jyske Invest Danske Aktier	45,39%	33,33%	4,25%	-53,42%	39,92%	12,06%
Jyske Invest Nordiske Aktier	36,80%	28,33%	2,85%	-54,73%	45,48%	14,01%
Jyske Invest Europæiske Aktier	30,30%	21,08%	-0,44%	-48,05%	31,16%	5,82%
Jyske Invest Globale Aktier	35,64%	15,49%	8,05%	-46,82%	23,48%	8,83%
Jyske Invest Aktier Pension	35,45%	15,27%	7,65%	-47,06%	23,73%	9,01%
Jyske Invest Nye Aktiemarkeder	56,99%	15,87%	39,83%	-56,32%	77,29%	7,65%
Jyske Invest Japanske Aktier	45,41%	-1,83%	-19,72%	-34,97%	1,40%	14,56%
Jyske Invest Fjernøsten Aktier	43,49%	20,69%	33,03%	-53,51%	80,44%	5,92%
Jyske Invest USA Aktier	25,48%	5,88%	1,17%	-37,35%	13,45%	12,09%
Jyske Invest Latinamerikanske Aktier	73,10%	27,70%	31,50%	-44,82%	84,48%	7,12%
Jyske Invest Østeuropæiske Aktier	60,82%	40,71%	20,26%	-64,50%	68,11%	11,51%
Jyske Invest IT Aktier	22,57%	2,53%	2,51%	-42,75%	47,40%	7,69%
Jyske Invest BiotechMedicinal Aktier	23,24%	-11,84%	-7,51%	-19,65%	11,95%	7,57%
Jyske Invest Globale Ejendomsaktier			-18,06%	-49,81%	47,40%	7,82%
Jyske Invest Favorit Aktier	53,57%	21,32%	11,06%	-49,05%	20,71%	8,22%
Jyske Invest Kinesiske Aktier	24,73%	68,91%	50,41%	-47,99%	66,87%	3,89%
Jyske Invest Indiske Aktier	64,59%	31,08%	44,87%	-59,84%	94,29%	11,96%
Jyske Invest Tyrkiske Aktier	13,55%	-12,13%	45,26%	-62,96%	101,48%	10,28%

Afdelingen er oprettet i løbet af perioden

Kilde: Jyske Invest

*ÅTD dækker perioden fra 1. januar 2010 til og med den 31. marts 2010

8. april 2010

Relativt afkast efter omkostninger - 5 års nøgletal (ÅTD er foreløbige)

Investeringsforeningen Jyske Invests danske aktieafdelinger



Afdeling/procentpoint	2005	2006	2007	2008	2009	2010 (ÅTD*)
Jyske Invest Danske Aktier	0,02	2,02	-3,72	-4,10	1,37	1,03
Jyske Invest Nordiske Aktier	-0,23	-1,17	-2,10	-3,15	-1,44	0,78
Jyske Invest Europæiske Aktier	3,87	1,54	-3,16	-4,30	-0,40	1,65
Jyske Invest Globale Aktier	6,65	7,36	7,31	-7,51	-6,92	-0,58
Jyske Invest Aktier Pension	6,46	7,14	6,91	-7,75	-6,66	-0,40
Jyske Invest Nye Aktiemarkeder	2,16	-2,29	14,08	-5,32	4,40	-0,98
Jyske Invest Japanske Aktier	0,38	3,19	-6,12	-9,29	-1,51	-0,21
Jyske Invest Fjernøsten Aktier	1,72	1,50	6,62	-3,51	13,78	-1,51
Jyske Invest USA Aktier	3,99	3,36	6,04	-2,90	-8,83	0,41
Jyske Invest Latinamerikanske Aktier	0,70	-0,04	2,30	2,22	-11,35	-0,91
Jyske Invest Østeuropæiske Aktier	-6,61	2,20	3,23	0,88	-15,98	-2,10
Jyske Invest IT Aktier	-0,87	4,45	-0,03	-0,88	-5,76	-1,79
Jyske Invest BiotechMedicinal Aktier	0,35	-4,06	-2,06	-2,40	-3,74	-0,55
Jyske Invest Globale Ejendomsaktier			-0,36	-4,23	14,58	-2,31
Jyske Invest Favorit Aktier	26,73	13,19	10,32	-9,74	-9,68	-1,19
Jyske Invest Kinesiske Aktier	-3,43	6,93	2,19	1,22	3,12	-0,55
Jyske Invest Indiske Aktier	6,63	-1,25	-12,14	2,64	-3,98	0,47
Jyske Invest Tyrkiske Aktier	-1,64	2,92	-6,18	-2,05	-0,77	0,09

Afdelingen er oprettet i løbet af perioden

Kilde: Jyske Invest

*ÅTD dækker perioden fra 1. januar 2010 til og med den 31. marts 2010

Absolut afkast efter omkostninger - 5 års nøgletal (ÅTD er foreløbige)

Investeringsforeningen Jyske Invests danske obligationsafdelinger

Afdeling	2005	2006	2007	2008	2009	2010 (ÅTD*)
Jyske Invest Korte Obligationer	1,14%	1,87%	3,30%	4,32%	4,69%	1,10%
Jyske Invest Lange Obligationer	3,20%	0,05%	1,97%	7,38%	4,38%	2,12%
Jyske Invest Favorit Obligationer (tidligere Jyske Invest Internationale Obligationer)	7,53%	-1,92%	0,31%	0,78%	13,12%	4,35%
Jyske Invest Nye Obligationermarkeder	13,19%	8,08%	5,56%	-18,99%	31,14%	5,35%
Jyske Invest Nye Obligationermarkeder Valuta	5,71%	5,02%	7,04%	-7,83%	20,81%	11,11%
Jyske Invest Obligationer Erhverv (binavn: Jyske Invest Obligationer Pension)	3,14%	0,48%	1,66%	6,39%	5,03%	2,05%
Jyske Invest Virksomhedsobligationer	2,21%	6,46%	-0,50%	-31,73%	49,51%	6,50%
Jyske Invest Indeksobligationer	8,97	2,00	-5,69%	5,46%	8,20%	1,74%
Jyske Invest Obligationer og Aktier	18,80%	8,59%	5,54%	-23,14	15,60%	5,80%
Jyske Invest Højt Ratedede Virksomhedsobligationer					1,99%	3,59%

Kilde: Jyske Invest

 Afdelingen er oprettet i løbet af perioden

*ÅTD dækker perioden fra 1. januar 2010 til og med den 31. marts 2010

Relativt afkast efter omkostninger - 5-års nøgletal (ÅTD er foreløbig)

Investeringsforeningen Jyske Invests danske obligationsafdelinger

Afdeling/procentpoint	2005	2006	2007	2008	2009	2010 (ÅTD*)
Jyske Invest Korte Obligationer	-0,97	0,51	-0,09	-2,51	0,79	- 0,49
Jyske Invest Lange Obligationer	-2,84	0,73	0,55	-3,22	0,73	- 0,90
Jyske Invest Favorit Obligationer (tidligere Jyske Invest Internationale Obligationer)	-1,04	-0,81	-1,81	-8,64	5,68	2,30
Jyske Invest Nye Obligationsmarkeder	2,51	0,38	0,81	-5,62	0,77	0,92
Jyske Invest Nye Obligationsmarkeder Valuta	2,05	1,67	0,90	-7,94	4,15	- 0,10
Jyske Invest Obligationer Erhverv (binavn: Jyske Invest Obligationer Pension)	-1,94	0,48	-0,44	-3,68	1,26	- 0,53
Jyske Invest Virksomhedsobligationer	-1,03	0,34	-1,28	-8,29	-0,75	0,96
Jyske Invest Indeksobligationer	-0,13	-0,24	-1,03	0,46	-2,15	- 0,63
Jyske Invest Obligationer og Aktier	2,20	4,50	3,97	-5,66	-1,26	- 0,21
Jyske Invest Højt Ratede Virksomhedsobligationer					2,11	0,58

Kilde: Jyske Invest

 Afdelingen er oprettet i løbet af perioden

*ÅTD dækker perioden fra 1. januar 2010 til og med den 31. marts 2010



Absolut afkast efter omkostninger - 5 års nøgletal (ÅTD er foreløbige)

Hedgeforeningen Jyske Invests afdelinger

Afdeling	2005	2006	2007	2008	2009	2010 (ÅTD*)
Jyske Invest Hedge Markedsneutral - Aktier		3,68%	26,76%	-29,90%	-1,33%	0,22%
Jyske Invest Hedge Markedsneutral - Obligationer			1,91%	-84,45%	40,52%	8,55%
Jyske Invest Hedge Valuta				5,53%	4,03%	1,37%

Kilde: Jyske Invest

 Afdelingen er oprettet i løbet af perioden

*ÅTD dækker perioden fra 1. januar 2010 til og med den 31. marts 2010



Ansvarsfraskrivelse

Investeringsforeningen Jyske Invest er omfattet af EU's direktiv for investeringsforeninger (undertakings of collective investment in transferable securities (UCITS)) og underlagt den danske finanstilsynsmyndighed Finanstilsynet. Specialforeningen Jyske Invest og Hedgeforeningen Jyske Invest er ikke omfattet af UCITS-direktivet, men er dog også medlemsejede foreninger for kollektive investeringer, som er under tilsyn fra Finanstilsynet, som sikrer, at formuen forvaltes i overensstemmelse med gældende lovgivning i Danmark. De nævnte foreninger er kun godkendt til aktiv markedsføring til investorer, bosiddende i Danmark. Vi tilstræber, at oplysningerne i præsentationen er så korrekte og opdaterede som mulige. Men vi påtager os ikke ansvar herfor. Oplysningerne er kun subjektive betragtninger, som er afgivet under de på det tidspunkt eksisterende markedsforhold, som kan være ændrede siden. De er alene ment som service og generel orientering. Alle oplysninger kan ændres uden varsel. Oplysningerne må ikke betragtes som rådgivning om investering eller andre dispositioner og kan ikke påberåbes som grundlag for beslutning om køb, salg eller undladelse heraf. Vi påtager os ikke noget ansvar for beslutninger eller dispositioner, der sker på baggrund af oplysningerne. Kursen på og afkastet af en investering kan falde såvel som stige, og markedsudsving kan påvirke investeringen i såvel opad- som nedadgående retning. Investering i andele er ikke lig kontantplacering, og investorer kan ikke være sikre på at få hele det investerede beløb tilbage. Risikoen ved investering i virksomhedsobligationer er som udgangspunkt højere end ved investering i statsobligationer. Hvis en afdeling fokuserer på investering i selskaber i en enkelt sektor i stedet for en bred vifte af sektorer, indebærer det en betydelig risiko for tab. Hvis en investering er denomineret i en anden valuta end investors basisvaluta kan ændringer i valutakursen påvirke investeringens værdi, kurs og afkast negativt såvel som positivt. Afkast, kurs-stigninger, renter, udbytter mv. modtaget fra foreningen kan være genstand for ikke-refunderbar udbytte-/renteskat i udbetalings-landet. De seneste prospekter, vedtægter, årsrapport og halvårsrapport samt andre oplysninger om de enkelte afdelinger findes på jyskeinvest.dk. Jyske Invest overholder kravene i GIPS (Global Investor Performance Standards). Beskatning af foreningerne er baseret på forholdene i Danmark. Alle rettigheder til informationerne tilhører Jyske Invest, og enhver form for videredistribution eller gengivelse er forbudt uden forudgående skriftlig tilladelse. Alle investorer opfordres til at søge egen uafhængig investerings-rådgivning. Et gebyr bliver normalt opkrævet af værdipapirhandleren ved køb og salg af andele. Der tages forbehold for ændringer i markedsforhold, afkast, udbytter, kurser, rentesatser, gebyrer, priser og andre betalinger, skatteforhold, tryk- og slåfejl mv.