



# Halvårsrapport 2024

Investeringsforeningen Jyske Portefølje



# Indholdsfortegnelse

Foreningsoplysninger .....	3
Læsevejledning .....	4
Halvårsoverblik .....	5
Afdelingernes halvårsregnskaber .....	7
Korte Obligationer Engros KL .....	7
Lange Obligationer Engros KL .....	10
Obligationer Almen Bolig KL .....	13
All Corporate Credit KL .....	16
Jyske Passiv Lav Aktieandel udl KL .....	19
Jyske Passiv Moderat Aktieandel udl KL .....	22
Jyske Passiv Høj Aktieandel udl KL .....	25
Dæmpet udl KL .....	28
Stabil udl KL .....	31
Stabil udl .....	35
Jyske NemInvestering Stabil udl .....	38
Balanceret udl KL .....	40
Balanceret udl .....	44
Jyske NemInvestering Balanceret udl .....	47
Dynamisk udl KL .....	49
Dynamisk udl .....	53
Jyske NemInvestering Dynamisk udl .....	56
Vækst udl KL .....	58
Vækst udl .....	62
Jyske NemInvestering Vækst udl .....	65
Dæmpet akk KL .....	67
Stabil akk KL .....	70
Balanceret akk KL .....	74
Dynamisk akk KL .....	77
Vækst akk KL .....	80
PM Taktisk Allokering KL .....	84
Globale Aktier KL .....	87
Aktier SRI Indeks Engros KL .....	90
PM Aktier - Sektor / Faktor KL .....	93
PM Aktier KL .....	96

Ledespåtegning .....	99
Fælles noter .....	100
Anvendt regnskabspraksis .....	100
Eventualposter .....	100
Supplerende oplysninger om anvendelse af derivater .....	101

# Foreningsoplysninger

## Foreningen

Investeringsforeningen Jyske Portefølje  
Vestergade 8-16  
DK-8600 Silkeborg  
Telefon + 45 89 89 25 00  
CVR-nr. 38 27 87 11  
Reg.nr. hos Finanstilsynet: 11191  
jyskeinvest@jyskeinvest.dk  
jyskeportefolje.dk

## Depotselskab

Jyske Bank A/S  
Vestergade 8-16  
DK-8600 Silkeborg

## Daglig ledelse

Managing Director Jan Houmann Larsen  
Director Henrik Kragh  
Senior Director Finn Beck, Head of Investment Control-  
ling, Accounting and Management Support

## Administration

Jyske Invest Fund Management A/S  
Vestergade 8-16  
DK-8600 Silkeborg  
Telefon + 45 89 89 25 00  
CVR-nr. 15 50 18 39  
jyskeinvest@jyskeinvest.dk

## Bestyrelse

Professor Hans Frimor, formand  
Investeringschef Jane Soli Preuthun, næstformand  
Professor Bo Sandemann Rasmussen  
Cand.merc. Bjarne Staael  
Direktør Ulrik Lundsryd

## Revision

EY  
Godkendt Revisionspartnerselskab  
Værkmestergade 25  
DK-8000 Aarhus C

---

## Investeringsforeningen Jyske Portefølje

Investeringsforeningen Jyske Portefølje består for tiden af 22 forskellige afdelinger, der henvender sig til investorer med forskellige ønsker til risiko og afkastprofil. Investeringsforeningen Jyske Portefølje har pr. 30.06.2024 i alt 66.992 navnenoterede investorer.

## Offentlig tilsynsmyndighed

Alle afdelinger i Investeringsforeningen Jyske Portefølje er omfattet af lov om investeringsforeninger mv. og er dermed underlagt tilsyn fra Finanstilsynet.

## Kursinformation

De daglige kurser på investeringsbeviserne oplyses gennem Jyske Bank A/S og på foreningens hjemmeside, jyskeportefolje.dk.

# Læsevejledning

Investeringsforeningen Jyske Portefølje består af flere afdelinger. Hver afdeling aflægger separat regnskab. Regnskaberne viser afdelingernes økonomiske udvikling i halvåret og giver en status ved halvårets afslutning.

Foreningen håndterer de administrative opgaver og investeringsopgaven fælles for alle afdelinger inden for de rammer, vi har lagt for afdelingerne. Det er med til at sikre en omkostningseffektiv drift af foreningen. Det hænger også sammen med, at afdelingerne – selvom de investerer i forskellige typer af værdipapirer og følger forskellige strategier – ofte påvirkes af mange af de samme forhold. Eksempelvis kan udsving i den globale vækst påvirke afkast og risiko i alle afdelinger.

Derfor har vi valgt at beskrive den overordnede markedsudvikling samt andre centrale forhold i det fælles afsnit i halvårsoverblikket.

Investeringsforvaltningsselskabet Jyske Invest Fund Management A/S varetager alle opgaver vedrørende investering og administration for foreningen.

Alle afdelinger i foreningen har en aktiv investeringsstrategi, undtagen Jyske Passiv Lav Aktieandel udl KL, Jyske Passiv Moderat Aktieandel udl KL, Jyske Passiv Høj Aktieandel udl KL samt Aktier SRI Indeks Engros KL, som har en passiv investeringsstrategi.

# Halvårsoverblik

## Den økonomiske udvikling i 1. halvår af 2024

### Den økonomiske udvikling i 1. kvartal 2024

Første kvartal 2024 bød på flotte afkast til investorer i globale aktier. Som dansk investor kunne man tilmed lægge i omegnen af 2% oveni afkastet som følge af en stigende amerikansk dollar i forhold til danske kroner. Baggrunden for den positive udvikling på aktiemarkederne skal blandt andet findes i en stigende markedstro på fornyet vækstfremgang kombineret med fortsat store forventninger til potentialet for kunstig intelligens og vægttabsmedicin. Selskaber som NVIDIA (kunstig intelligens) og Novo Nordisk (vægttabsmedicin) har således set nye markante kursstigninger i starten af 2024.

Stigende vækst er normalt en udfordring for især de længere løbende markedsrenter, da højere vækst kan betyde stigende efterspørgsel efter råvarer og arbejdskraft. I en periode med næsten fuld beskæftigelse kan stigende efterspørgsel efter arbejdskraft betyde nye krav om lønstigninger. Højere råvarepriser og lønninger er ensbetydende med højere omkostninger, som virksomhederne alt andet lige vil forsøge at sende videre til forbrugerne. Det kan ende med at udfordre den ellers faldende inflationstendens og obligationsmarkedets håb om rentefald. Tendensen i starten af 2024 har således været en stigende amerikansk og tysk rente, hvilket har givet modvind til obligationsinvestorer, der må nøjes med et mere beskedent afkast i årets første kvartal.

Markedsforventningen og signalerne fra den amerikanske centralbank (FED) og Den Europæiske Centralbank (ECB) er dog fortsat, at inflationen er under kontrol og renten kan sænkes senere i 2024. Samtidig er det værd at bemærke, at det direkte afkast på obligationer fortsat er højt, hvilket forventeligt vil komme obligationsinvestorerne til gode i løbet af 2024.

### Den økonomiske udvikling i 2. kvartal 2024

Globale aktier fortsatte i 2. kvartal den positive udvikling, der også prægede 1. kvartal.

Modsat 1. kvartal så vi dog et bump på vejen. Således korrigerede globale aktier i løbet af april og brød en lang række måneder med positive afkast.

Den primære årsag til korrektionen i april tilskrives vi, at aktiemarkedet havde vanskeligt ved at kapere en stigende rentetendens i løbet af måneden. Renterne steg som følge af, at inflationstallene i USA viste sig højere end forventet og dermed et godt stykke højere end den amerikanske centralbanks (FED) inflationsmålsætning på 2%. Det udfordrede markedets forhåbninger til, hvornår og hvor hurtigt den amerikanske centralbank vil sænke den pengepolitiske rente.

Renterne er efterfølgende faldet igen som følge af lavere inflationstal samt senest en anelse svagere væksttal i USA. Samtidig sænkede Den Europæiske Central (ECB) og Danmarks Nationalbank renten i juni. Set over kvartalet har tendensen været moderat højere renter, hvilket har lagt en dæmper på afkastet på obligationer.

Tendens til lavere renter samt fornuftige regnskaber bragte i løbet af maj og juni hurtigt optimismen tilbage på aktiemarkedet, der satte flere kursrekorder. På overfladen vidner det om et meget stærkt aktiemarked, og kursrekorder er i sig selv et stærkt signal.

Kigger vi under overfladen, bæres aktiemarkedet fortsat frem af de største selskaber (også kaldet Magnificent 7). Det hører dog også med til fortællingen om aktiemarkedet, at eksempelvis op mod 40% af de 500 største aktier i USA har givet negativt afkast i første halvår.

## Væsentlige begivenheder i 1. halvår af 2024

### Ændringer til foreningens afdelingers bæredygtige profil

Den 2. januar 2024 skete en række ændringer af foreningens afdelingers bæredygtige profil. Ændringerne kunne opdeles i følgende fem punkter:

- Alle foreningens afdelinger er omfattet af lovgivning om markedsføring af miljømæssige og sociale karakteristika – også kaldet artikel 8 om bæredygtighedsrelaterede oplysninger
- Screening for god selskabsledelse udvides på tværs af alle foreningens afdelinger

- For hver af foreningens afdelinger er der tilføjet et individuelt afsnit om, hvordan bæredygtighedsrisici i den specifikke afdeling håndteres
- Politikker m.m. om våben er præciseret, og kemiske våben er tilføjet
- For aktiestrategierne ændres den CO2e-reduktionssti som følges. Målet og ambitionerne for 2030 er uændrede, men vejen dertil er ændret, da det i praksis har vist sig, at den tidligere reduktionssti betød for store risici for investorenes afkast. Der er nu en bedre balance imellem de tre elementer: afkast, risiko og bæredygtighed.

For både god selskabsledelse og eksklusioner nedrosles desuden den mekaniske eksklusion. I stedet indføres en selskabsspecifik vurdering og eventuel godkendelse af investeringerne, hvis selskaberne lever op til krav til ansvarlig og bæredygtig adfærd samt god selskabsledelse.

### Nyvalg af bestyrelsesmedlem

På foreningens ordinære generalforsamling, afholdt den 22. marts 2024, blev direktør Ulrik Lundsfryd nyvalgt som medlem af foreningens bestyrelse.

Ulrik Lundsfryd har tidligere været medlem af bestyrelsen i Investeringsforeningen Handelsinvest.

Der var genvalg til Hans Frimor, Jane Soli Preuthun, Bo Sandemann Rasmussen og Bjarne Staael.

### Fusioner

Finanstilsynet godkendte den 13. maj 2024 den af foreningens bestyrelse og bestyrelsen i Investeringsforeningen Handelsinvest vedtagne beslutning om at foretage en skattepligtig fusion af seks afdelinger i Investeringsforeningen Handelsinvest med 6 afdelinger/andelsklasser i foreningen. Transaktionerne blev gennemført ultimo maj 2024.

De fusionerede ophørende afdelinger var Handelsinvest Defensiv 10 (AK), Handelsinvest Defensiv 30 (AK), Handelsinvest Offensiv 60 (AK), Handelsinvest Offensiv 80 (AK), Handelsinvest Defensiv 10 Akkumulerende (AK) og Handelsinvest Offensiv 80 Akkumulerende (AK), der blev fusioneret med følgende fortsættende afdelinger/andelsklasser i foreningen: Stabil

udl, Balanceret udl, Dynamisk udl, Vækst udl, Stabil akk KL og Vækst akk KL.

Den fælles overordnede årsag til fusionerne for de ophørende afdelinger var, at der i nyere tid var oplevet utilfredsstillende afkast, at de ikke længere var efterspurgt af hoveddistributøren, at formuerne var faldet kraftigt i løbet af 2023 og dermed svære betingelser for genforhandling af omkostninger med leverandører og dermed forventeligt stigende omkostninger. For de fortsættende afdelinger betød det en øgning af formuen i de respektive afdelinger.

### Tre nye afdelinger – ”Månedsinvestering”

Foreningens bestyrelse besluttede på et bestyrelsesmøde, afholdt den 17. april 2024, at oprette tre nye afdelinger med en passiv investeringsstrategi:

- Jyske Passiv Lav Aktieandel udl KL
- Jyske Passiv Moderat Aktieandel udl KL
- Jyske Passiv Høj Aktieandel udl KL

Hos foreningens hoveddistributør, Jyske Bank A/S, ville afdelingerne blive markedsført under fællesnævneren ”Månedsinvestering”.

Målgruppen for de tre nye afdelinger var således hoveddistributørens kunder, som ønskede at investere et fast månedligt beløb – uden at modtage rådgivning herom, og som vægtede en digital løsning med lav pris højt. Kunderne ønskede selv at træffe beslutning om, hvilken risikoprofil de ønskede for deres investeringer.

De tre nye afdelinger markedsfører ikke miljømæssige og sociale karakteristika.

### Formueforhold

Formuen udgjorde 103,1 mia. kr. ved halvårets udgang. Der var nettoemission på 4,4 mia. kr., og der var et resultat på 7,6 mia. kr. i foreningen. Endelig blev der udbetalt udbytte på 0,9 mia. kr. vedrørende regnskabsåret 2023.

### Vigtig information

Denne halvårsrapport har i overensstemmelse med lovgivningens og vedtægternes bestemmelser ikke været genstand for revision eller review af foreningens revisor.

# Afdelingernes halvårsregnskaber

## Korte Obligationer Engros KL

### Investeringsområde og –profil

Afdelingens midler investeres i danske og tyske obligationer i DKK eller EUR. Der investeres primært i DKK og fortrinsvis i obligationer udstedt af eller garanteret af stater, Kommune Kredit, Danmarks Skibskredit og real-kreditinstitutter.

Afdelingen markedsfører miljømæssige og sociale karakteristika, som beskrevet i artikel 8 i forordning (EU) 2019/2088 om bæredygtighedsrelaterede oplysninger i sektoren for finansielle tjenesteydelser.

Afdelingsprofil		Investeringsfordeling
Fondstype	Certifikatudstedende, udloddende	Afdelingens investeringsfordeling fremgår under afsnittet Formuefordeling i afdelingens regnskab.
ISIN-kode	DK0061272580	
Børsnoteret	Nej	
Oprettet	11.12.2019	
Funktionel valuta	Danske kroner (DKK)	<b>Nøgletal</b>
Benchmark	Nordea Constant Maturity 2 Year DK Government Bond Index	Afdelingens nøgletal fremgår under afsnittet Hoved- og nøgletal i afdelingens regnskab.

# Korte Obligationer Engros KL

## Resultatopgørelse for 1. halvår

	2024 1.000 kr.	2023 1.000 kr.
Renter	29.805	23.400
Kursgevinster og -tab	2.303	-1.222
Administrationsomkostninger	745	938
<b>Resultat før skat</b>	<b>31.363</b>	<b>21.240</b>
<b>Halvårets nettoresultat</b>	<b>31.363</b>	<b>21.240</b>

## Balance

Note	30.06.2024 1.000 kr.	31.12.2023 1.000 kr.
<b>AKTIVER</b>		
1. Likvide midler	2.547	10.856
1. Obligationer	1.889.369	2.114.875
Andre aktiver	15.926	18.825
<b>AKTIVER I ALT</b>	<b>1.907.842</b>	<b>2.144.556</b>
<b>PASSIVER</b>		
2. Investorenes formue	1.864.068	2.108.637
1. Afledte finansielle instrumenter	0	9.963
Anden gæld	43.774	25.956
<b>PASSIVER I ALT</b>	<b>1.907.842</b>	<b>2.144.556</b>

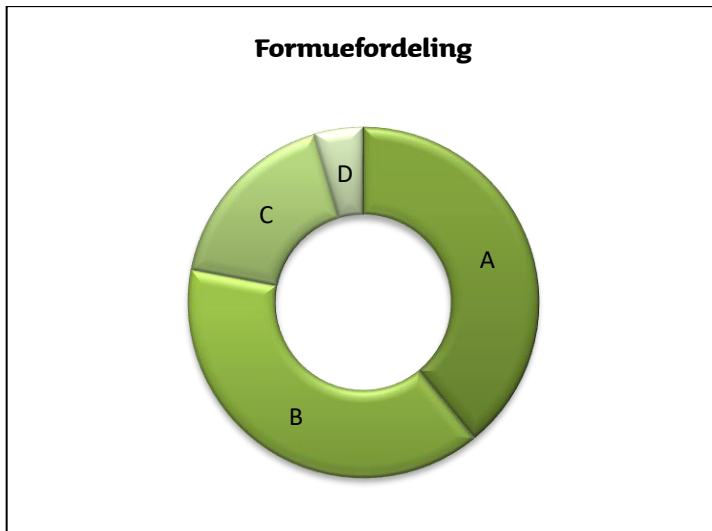
## Noter

1. <b>Finansielle instrumenter (i %)</b>			<b>30.06.2024</b>	<b>31.12.2023</b>
Børsnoterede finansielle instrumenter			101,36	100,30
Øvrige finansielle instrumenter			0,00	-0,47
Andre aktiver/anden gæld			-1,36	0,17
<b>I alt finansielle instrumenter</b>			<b>100,00</b>	<b>100,00</b>
Specifikation af afdelingens porteføljesammensætning pr. 30.06.2024 kan rekvireres ved henvendelse til Jyske Invest Fund Management A/S eller ses på Investeringsforeningens hjemmeside jyskeportefolje.dk.				
	<b>30.06.2024</b>	<b>30.06.2024</b>	<b>31.12.2023</b>	<b>31.12.2023</b>
	Antal andele	1.000 kr. Formueværdi	Antal andele	1.000 kr. Formueværdi
2. <b>Investorenes formue:</b>				
Investorenes formue (primo)	21.632.915	2.108.637	28.152.915	2.648.043
Emissioner i perioden	2.333.800	228.700	3.485.000	331.882
Indløsninger i perioden	-5.154.907	-504.992	-10.005.000	-958.086
Netto emissionstillæg og indløsningsfradrag		360		757
Overførsel af periodens resultat		31.363		86.041
<b>I alt investorenes formue</b>	<b>18.811.808</b>	<b>1.864.068</b>	<b>21.632.915</b>	<b>2.108.637</b>

## Noter

Hoved- og nøgletal pr. 30.06.	2020*	2021	2022	2023	2024
<u>Hovedtal:</u>					
Halvårets nettoresultat (1.000 kr.)	-17.454	-24.373	-123.299	21.240	31.363
Antal andele	34.123.935	30.010.085	26.597.915	26.099.815	18.811.808
Investorenes formue (1.000 kr.)	3.390.844	2.972.995	2.528.582	2.476.509	1.864.068
<u>Nøgletal:</u>					
Indre værdi (kr. pr. andel)	99,37	99,07	95,07	94,89	99,09
Afkast (i %) i perioden:					
- Benchmark	-0,52	-0,43	-2,39	0,40	0,54
- Afdeling	-0,63	-0,79	-4,38	0,88	1,66
Administrationsomkostninger (i %)	0,03	0,04	0,04	0,04	0,04
Sharpe ratio:					
- Benchmark				-0,79	-0,05
- Afdeling				-0,46	0,16
Tracking Error (i %)				1,28	1,25

\* 2020 dækker en periode på mindre end 6 måneder.



A 0-1 års varighed **39,10%**

B 1-3 års varighed **38,90%**

C 3-5 års varighed **17,50%**

D 5-7 års varighed **4,50%**

## Lange Obligationer Engros KL

### Investeringsområde og –profil

Afdelingens midler investeres i danske og tyske obligationer i DKK eller EUR. Der investeres primært i DKK og fortrinsvis i obligationer udstedt af eller garanteret af stater, Kommune Kredit, Danmarks Skibskredit og real-kreditinstitutter.

Afdelingen markedsfører miljømæssige og sociale karakteristika, som beskrevet i artikel 8 i forordning (EU) 2019/2088 om bæredygtighedsrelaterede oplysninger i sektoren for finansielle tjenesteydelser.

### Afdelingsprofil

Fondstype	Certifikatudstedende, udloddende
ISIN-kode	DK0061272663
Børsnoteret	Nej
Oprettet	11. december 2019
Funktionel valuta	Danske kroner (DKK)
Benchmark	Nordea Constant Maturity 5 Year DK Government Bond Index

### Investeringsfordeling

Afdelingens investeringsfordeling fremgår under afsnittet Formuefordeling i afdelingens regnskab.

### Nøgletal

Afdelingens nøgletal fremgår under afsnittet Hoved- og nøgletal i afdelingens regnskab.

# Lange Obligationer Engros KL

## Resultatopgørelse for 1. halvår

	2024 1.000 kr.	2023 1.000 kr.
Renter	19.679	14.867
Kursgevinster og -tab	-8.038	-1.709
Administrationsomkostninger	977	929
<b>Resultat før skat</b>	10.664	12.229
<b>Halvårets nettoresultat</b>	10.664	12.229

## Balance

Note	30.06.2024 1.000 kr.	31.12.2023 1.000 kr.
<b>AKTIVER</b>		
1. Likvide midler	204.935	121.305
1. Obligationer	1.641.382	1.512.624
Andre aktiver	13.217	10.545
<b>AKTIVER I ALT</b>	1.859.534	1.644.474
<b>PASSIVER</b>		
2. Investorenes formue	1.633.109	1.507.107
1. Afledte finansielle instrumenter	204.223	115.188
Anden gæld	22.202	22.179
<b>PASSIVER I ALT</b>	1.859.534	1.644.474

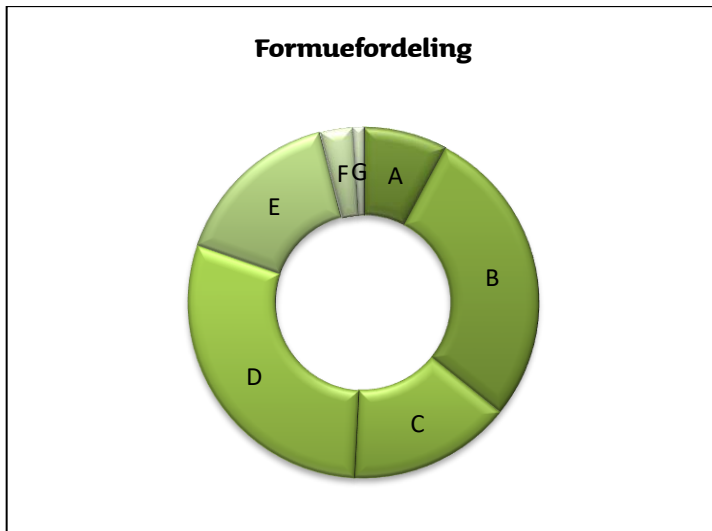
## Noter

1. <b>Finansielle instrumenter (i %)</b>			<b>30.06.2024</b>	<b>31.12.2023</b>
Børsnoterede finansielle instrumenter			100,51	100,37
Øvrige finansielle instrumenter			-12,51	-7,64
Andre aktiver/anden gæld			12,00	7,27
<b>I alt finansielle instrumenter</b>			100,00	100,00
Specifikation af afdelingens porteføljesammensætning pr. 30.06.2024 kan rekvireres ved henvendelse til Jyske Invest Fund Management A/S eller ses på Investeringsforeningens hjemmeside <a href="http://jyskeportefolje.dk">jyskeportefolje.dk</a> .				
	<b>30.06.2024</b>	<b>30.06.2024</b>	<b>31.12.2023</b>	<b>31.12.2023</b>
		1.000 kr.		1.000 kr.
	Antal andele	Formue-værdi	Antal andele	Formue-værdi
2. <b>Investorenes formue:</b>				
Investorenes formue (primo)	16.751.805	1.507.107	17.148.805	1.451.873
Emissioner i perioden	4.346.150	390.251	4.368.000	375.973
Indløsninger i perioden	-3.075.800	-275.200	-4.765.000	-412.131
Netto emissionstillæg og indløsningsfradrag		287		493
Overførsel af periodens resultat		10.664		90.899
<b>I alt investorenes formue</b>	18.022.155	1.633.109	16.751.805	1.507.107

## Noter

Hoved- og nøgletal pr. 30.06.	2020*	2021	2022	2023	2024
<u>Hovedtal:</u>					
Halvårets nettoresultat (1.000 kr.)	-17.831	-51.453	-160.849	12.229	10.664
Antal andele	15.701.335	15.781.285	16.780.805	17.776.805	18.022.155
Investorenes formue (1.000 kr.)	1.543.905	1.528.355	1.466.222	1.518.850	1.633.109
<u>Nøgletal:</u>					
Indre værdi (kr. pr. andel)	98,33	96,85	87,37	85,44	90,62
Afkast (i %) i perioden:					
- Benchmark	-0,81	-1,52	-7,47	0,89	-0,28
- Afdeling	-1,67	-3,16	-9,59	0,92	0,72
Administrationsomkostninger (i %)	0,04	0,06	0,06	0,06	0,06
Sharpe ratio:					
- Benchmark				-0,81	-0,42
- Afdeling				-0,72	-0,31
Tracking Error (i %)				2,55	2,40

\* 2020 dækker en periode på mindre end 6 måneder.



- A 0-1 års varighed **7,80%**
- B 1-3 års varighed **28,00%**
- C 3-5 års varighed **15,00%**
- D 5-7 års varighed **29,50%**
- E 7-10 års varighed **15,70%**
- F 10-20 års varighed **3,00%**
- G 20 års varighed eller derover **1,00%**

# Obligationer Almen Bolig KL

## Investeringsområde og –profil

Afdelingens midler investeres i en portefølje af danske stats- og realkreditobligationer udstedt i DKK. Afdelingens investeringer overholder de i den til enhver tid gældende bekendtgørelse om drift af almene boliger fastsatte grænse.

Afdelingen markedsfører miljømæssige karakteristika, som beskrevet i artikel 8 i forordning (EU) 2019/2088 om bæredygtighedsrelaterede oplysninger i sektoren for finansielle tjenesteydelser.

Afdelingsprofil		Investeringsfordeling
Fondstype	Certifikatudstedende, udloddende	Afdelingens investeringsfordeling fremgår under afsnittet Formuefordeling i afdelingens regnskab.
ISIN-kode	DK0060780955	
Børsnoteret	Nej	
Oprettet	12. oktober 2016	
Funktionel valuta	Danske kroner (DKK)	<b>Nøgletal</b>
Benchmark	Nordea Constant Maturity 3 Year DK Government Bond Index	Afdelingens nøgletal fremgår under afsnittet Hoved- og nøgletal i afdelingens regnskab.

# Obligationer Almen Bolig KL

## Resultatopgørelse for 1. halvår

	2024 1.000 kr.	2023 1.000 kr.
Renter	6.866	5.660
Kursgevinster og -tab	649	-190
Administrationsomkostninger	482	498
<b>Resultat før skat</b>	7.033	4.972
<b>Halvårets nettoresultat</b>	7.033	4.972

## Balance

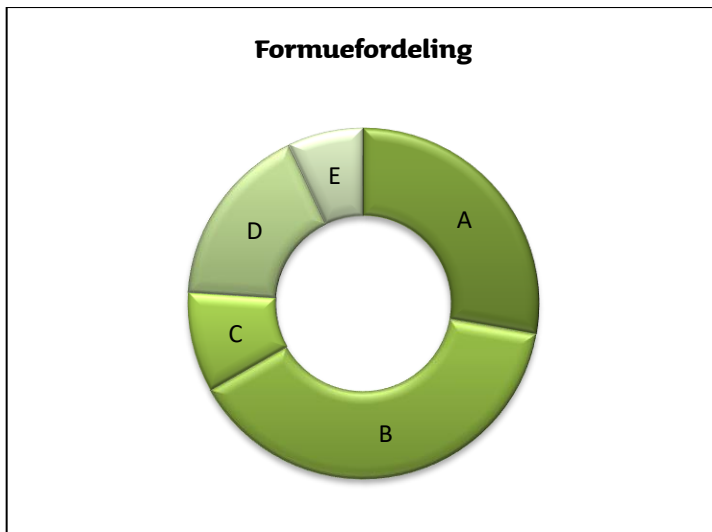
Note	30.06.2024 1.000 kr.	31.12.2023 1.000 kr.
<b>AKTIVER</b>		
1. Likvide midler	1.128	271
1. Obligationer	516.914	584.219
Andre aktiver	3.885	4.104
<b>AKTIVER I ALT</b>	521.927	588.594
<b>PASSIVER</b>		
2. Investorenes formue	521.852	582.852
Anden gæld	75	5.742
<b>PASSIVER I ALT</b>	521.927	588.594

## Noter

1. <b>Finansielle instrumenter (i %)</b>			<b>30.06.2024</b>	<b>31.12.2023</b>
Børsnoterede finansielle instrumenter			99,05	100,23
Andre aktiver/anden gæld			0,95	-0,23
<b>I alt finansielle instrumenter</b>			100,00	100,00
Specifikation af afdelingens porteføljesammensætning pr. 30.06.2024 kan rekvireres ved henvendelse til Jyske Invest Fund Management A/S eller ses på Investeringsforeningens hjemmeside jyskeportefolje.dk.				
	<b>30.06.2024</b>	<b>30.06.2024</b>	<b>31.12.2023</b>	<b>31.12.2023</b>
		1.000 kr.		1.000 kr.
	Antal andele	Formue-værdi	Antal andele	Formue-værdi
2. <b>Investorenes formue:</b>				
Investorenes formue (primo)	6.078.429	582.852	6.202.565	567.620
Emissioner i perioden	81.788	7.820	44.626	4.234
Indløsninger i perioden	-787.730	-75.901	-168.762	-15.628
Netto emissionstillæg og indløsningsfradrag		48		11
Overførsel af periodens resultat		7.033		26.615
<b>I alt investorenes formue</b>	5.372.487	521.852	6.078.429	582.852

## Noter

Hoved- og nøgletal pr. 30.06.	2020	2021	2022	2023	2024
<u>Hovedtal:</u>					
Halvårets nettoresultat (1.000 kr.)	-211	-6.490	-3.898	4.972	7.033
Antal andele	3.603.532	3.274.334	5.445.500	6.171.813	5.372.487
Investorenes formue (1.000 kr.)	361.980	324.190	506.737	569.759	521.852
<u>Nøgletal:</u>					
Indre værdi (kr. pr. andel)	100,45	99,01	93,06	92,32	97,13
Afkast (i %) i perioden:					
- Benchmark	-0,20	-0,67	-4,08	0,54	0,17
- Afdeling	-0,28	-1,89	-5,88	0,88	1,30
Administrationsomkostninger (i %)	0,18	0,18	0,15	0,09	0,09
Sharpe ratio:					
- Benchmark	0,21	-0,10	-0,98	-0,80	-0,26
- Afdeling	0,48	0,04	-0,61	-0,56	-0,12
Tracking Error (i %)	1,16	1,27	1,56	1,74	1,62



- A 0-1 års varighed **27,80%**
- B 1-3 års varighed **39,00%**
- C 3-5 års varighed **9,20%**
- D 5-7 års varighed **17,00%**
- E 7-10 års varighed **7,00%**

# All Corporate Credit KL

## Investeringsområde og -profil

Afdelingens midler investeres i globale virksomhedsobligationer. Obligationer kan være forbundet med en høj kreditrisiko. Investeringer i andre valutaer end EUR vil som udgangspunkt blive valutakurssikret overfor EUR.

Afdelingen markedsfører miljømæssige karakteristika, som beskrevet i artikel 8 i forordning (EU) 2019/2088 om bæredygtighedsrelaterede oplysninger i sektoren for finansielle tjenesteydelser.

### Afdelingsprofil

Fondstype	Akkumulerende
ISIN-kode	DK0061075835
Børsnoteret	Nej
Oprettet	22. august 2018
Funktionel valuta	Euro (EUR)
Referenceindeks	Referenceindeks beregnet ved: <ul style="list-style-type: none"><li>• 50% ICE BofA BB-B US High Yield Constrained Index (Hedged EUR)</li><li>• 50% ICE BofA BB-B European Currency High Yield Constrained Index (Hedged EUR)</li></ul>

### Investeringsfordeling

Afdelingens investeringsfordeling fremgår under afsnittet Formuefordeling i afdelingens regnskab.

### Nøgletal

Afdelingens nøgletal fremgår under afsnittet Hoved- og nøgletal i afdelingens regnskab.

# All Corporate Credit KL

## Resultatopgørelse for 1. halvår

	2024 1.000 EUR	2023 1.000 EUR
Renter	4.503	3.866
Kursgevinster og -tab	1.681	2.234
Administrationsomkostninger	549	505
<b>Resultat før skat</b>	<b>5.635</b>	<b>5.595</b>
<b>Halvårets nettoresultat</b>	<b>5.635</b>	<b>5.595</b>

## Balance

Note	30.06.2024 1.000 EUR	31.12.2023 1.000 EUR
<b>AKTIVER</b>		
1. Likvide midler	4.921	8.453
1. Obligationer	154.969	148.668
1. Afledte finansielle instrumenter	475	2.082
Andre aktiver	2.418	2.215
<b>AKTIVER I ALT</b>	<b>162.783</b>	<b>161.418</b>
<b>PASSIVER</b>		
2. Investoreernes formue	158.996	160.902
1. Afledte finansielle instrumenter	1.663	395
Anden gæld	2.124	121
<b>PASSIVER I ALT</b>	<b>162.783</b>	<b>161.418</b>

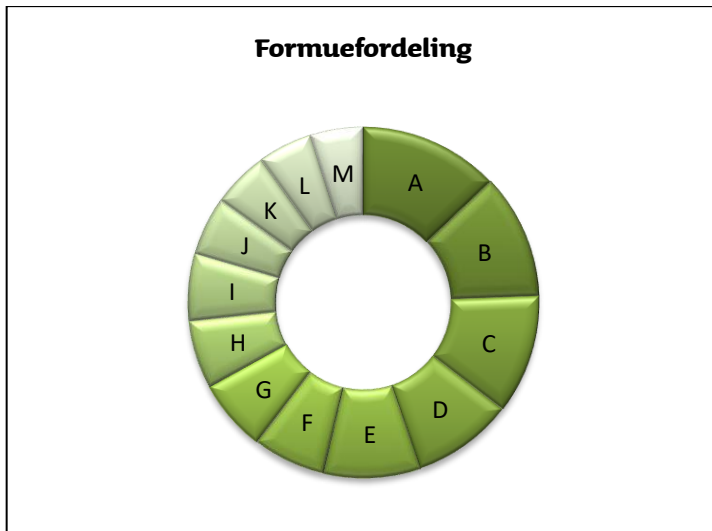
## Noter

1. <b>Finansielle instrumenter (i %)</b>			<b>30.06.2024</b>	<b>31.12.2023</b>
Børsnoterede finansielle instrumenter			97,47	92,40
Øvrige finansielle instrumenter			-0,91	1,05
Andre aktiver/anden gæld			3,44	6,55
<b>I alt finansielle instrumenter</b>			<b>100,00</b>	<b>100,00</b>
Specifikation af afdelingens porteføljesammensætning pr. 30.06.2024 kan rekvireres ved henvendelse til Jyske Invest Fund Management A/S eller ses på Investeringsforeningens hjemmeside <a href="http://jyskeportefolje.dk">jyskeportefolje.dk</a> .				
	<b>30.06.2024</b>	<b>30.06.2024</b>	<b>31.12.2023</b>	<b>31.12.2023</b>
	Antal andele	1.000 EUR Formue-værdi	Antal andele	1.000 EUR Formue-værdi
2. <b>Investoreernes formue:</b>				
Investoreernes formue (primo)	1.411.941	160.902	1.411.941	143.271
Indløsninger i perioden	-65.111	-7.581	0	0
Netto emissionstillæg og indløsningsfradrag		40		0
Overførsel af periodens resultat		5.635		17.631
<b>I alt investoreernes formue</b>	<b>1.346.830</b>	<b>158.996</b>	<b>1.411.941</b>	<b>160.902</b>

## Noter

Hoved- og nøgletal pr. 30.06.	2020	2021*	2022	2023	2024
<u>Hovedtal:</u>					
Halvårets nettoresultat (1.000 EUR)	-4.828	4.489	-25.508	5.595	5.635
Antal andele	1.379.000	1.411.941	1.411.941	1.411.941	1.346.830
Investorenes formue (1.000 EUR)	144.234	163.640	138.715	148.866	158.996
<u>Nøgletal:</u>					
Indre værdi (EUR pr. andel)	104,59	115,90	98,24	105,43	118,05
Afkast (i %) i perioden:					
- Benchmark	0,00	2,52	-14,64	3,96	2,42
- Afdeling	-3,22	2,86	-15,53	3,90	3,59
Administrationsomkostninger (i %)	0,33	0,34	0,34	0,34	0,34
Sharpe ratio:					
- Benchmark			-0,15	0,18	0,28
- Afdeling			-0,13	0,10	0,32
Tracking Error (i %)			1,18	1,55	1,71

\* Afdelingen har fra og med ultimo 2020 et referenceindeks/benchmark.



A Øvrige <b>12,90%</b>	K Teknologi & Elektronik <b>5,20%</b>
B Sundhedspleje <b>11,50%</b>	L Forsikring <b>5,00%</b>
C Energi <b>11,00%</b>	M Telekommunikation <b>4,90%</b>
D Pengeinstitutter <b>9,30%</b>	
E Forsyning <b>9,00%</b>	
F Fritid <b>6,70%</b>	
G Fast ejendom <b>6,60%</b>	
H Service <b>6,30%</b>	
I Finans <b>6,20%</b>	
J Basisindustri <b>5,40%</b>	

## Jyske Passiv Lav Aktieandel udl KL

### Investeringsområde og -profil

Afdelingens midler investeres fortrinsvis i en global portefølje af aktier, traditionelle obligationer og højrente obligationer - med hovedvægten på obligationer.

Investeringsstrategien er passiv.

Afdelingen er oprettet i 2. kvartal 2024

### Afdelingsprofil

Fondstype	Certifikatudstedende, udloddende
ISIN-kode	DK0062955928
Børsnoteret	Nej
Oprettet	17. april 2024
Funktionel valuta	Danske kroner (DKK)
Referenceindeks	<ul style="list-style-type: none"><li>• 70% Xtrackers II Eurozone Gov. Bond 3-5 UCITS ETF</li><li>• 5% iShares EUR High Yield Corp Bond UCITS ETF</li><li>• 5% iShares JPM USD EM Bond EUR Hedged UCITS ETF</li><li>• 17,75% Xtrackers MSCI AC World ESG Screened UCITS ETF 2C</li><li>• 2,25% Xtrackers MSCI World Min. Vol. ESG UCITS ETF</li></ul>

### Investeringsfordeling

Afdelingens investeringsfordeling fremgår under afsnittet Formuefordeling i afdelingens regnskab.

### Nøgletal

Afdelingens nøgletal fremgår under afsnittet Hoved- og nøgletal i afdelingens regnskab.

# Jyske Passiv Lav Aktieandel udl KL

## Resultatopgørelse for 1. halvår

	14.06.- 30.06.2024 1.000 kr.
Kursgevinster og -tab	3
Administrationsomkostninger	5
<b>Resultat før skat</b>	-2
<b>Halvårets nettoresultat</b>	-2

## Balance

Note	30.06.2024 1.000 kr.
<b>AKTIVER</b>	
1. Likvide midler	101
1. Kapitalandele	24.919
<b>AKTIVER I ALT</b>	25.020
<b>PASSIVER</b>	
2. Investoreernes formue	25.015
Anden gæld	5
<b>PASSIVER I ALT</b>	25.020

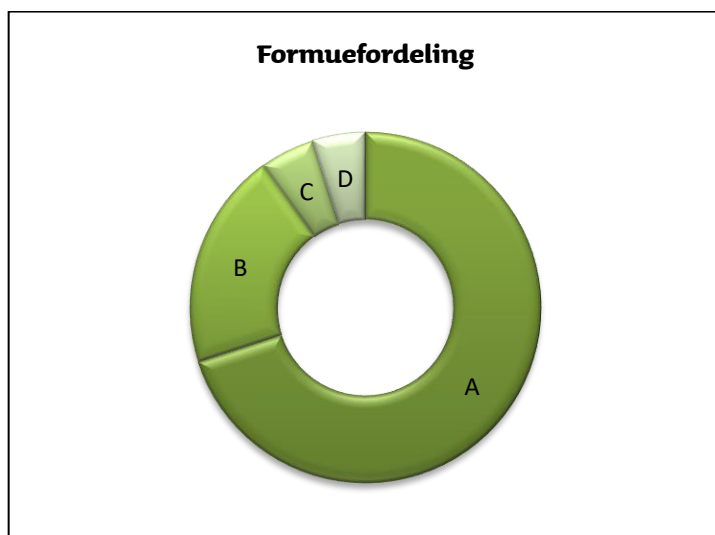
## Noter

1. <b>Finansielle instrumenter (i %)</b>		<b>30.06.2024</b>
Børsnoterede finansielle instrumenter		96,33
Øvrige finansielle instrumenter		3,28
Andre aktiver/anden gæld		0,39
<b>I alt finansielle instrumenter</b>		100,00
<p>Specifikation af afdelingens porteføljesammensætning pr. 30.06.2024 kan rekvireres ved henvendelse til Jyske Invest Fund Management A/S eller ses på Investeringsforeningens hjemmeside <a href="http://jyskeportefolje.dk">jyskeportefolje.dk</a>.</p>		
	<b>30.06.2024</b>	<b>30.06.2024</b>
		1.000 kr.
		Formue-
		værdi
2. <b>Investoreernes formue:</b>		
Emissioner i perioden	250.000	25.000
Netto emissionstillæg og indløsningsfradrag		17
Overførsel af periodens resultat		-2
<b>I alt investoreernes formue</b>	250.000	25.015

## Noter

Hoved- og nøgletal pr. 30.06.	2024*
<u>Hovedtal:</u>	
Halvårets nettoresultat (1.000 kr.)	-2
Antal andele	250.000
Investorenes formue (1.000 kr.)	25.015
<u>Nøgletal:</u>	
Indre værdi (kr. pr. andel)	100,06
Afkast (i %) i perioden:	
- Benchmark	0,23
- Afdeling	0,06
Administrationsomkostninger (i %)	0,02

\* 2024 dækker en periode på mindre end 6 måneder.



A Traditionelle obligationer **70,00%**

B Aktier **20,10%**

C Virksomhedsobligationer **5,00%**

D Nye obligationsmarkeder **4,90%**

## Jyske Passiv Moderat Aktieandel udl KL

### Investeringsområde og -profil

Afdelingens midler investeres fortrinsvis i en global portefølje af aktier, traditionelle obligationer og højrente obligationer – typisk med hovedvægten på aktier.

Investeringsstrategien er passiv.

Afdelingen er oprettet i 2. kvartal 2024.

### Afdelingsprofil

Fondstype	Certifikatudstedende, udloddende
ISIN-kode	DK0062956066
Børsnoteret	Nej
Oprettet	17. april 2024
Funktionel valuta	Danske kroner (DKK)
Referenceindeks	<ul style="list-style-type: none"><li>• 30% Xtrackers II Eurozone Gov. Bond 3-5 UCITS ETF</li><li>• 5% iShares EUR High Yield Corp Bond UCITS ETF</li><li>• 5% iShares JPM USD EM Bond EUR Hedged UCITS ETF</li><li>• 53,25% Xtrackers MSCI AC World ESG Screened UCITS ETF 2C</li><li>• 6,75% Xtrackers MSCI World Min. Vol. ESG UCITS ETF</li></ul>

### Investeringsfordeling

Afdelingens investeringsfordeling fremgår under afsnittet Formuefordeling i afdelingens regnskab.

### Nøgletal

Afdelingens nøgletal fremgår under afsnittet Hoved- og nøgletal i afdelingens regnskab.

# Jyske Passiv Moderat Aktieandel udl KL

## Resultatopgørelse for 1. halvår

	14.06.- 30.06.2024 1.000 kr.
Kursgevinster og -tab	157
Administrationsomkostninger	5
<b>Resultat før skat</b>	<b>152</b>
<b>Halvårets nettoresultat</b>	<b>152</b>

## Balance

Note	30.06.2024 1.000 kr.
<b>AKTIVER</b>	
1. Likvide midler	47
1. Kapitalandele	25.127
<b>AKTIVER I ALT</b>	<b>25.174</b>
<b>PASSIVER</b>	
2. Investoreernes formue	25.170
Anden gæld	4
<b>PASSIVER I ALT</b>	<b>25.174</b>

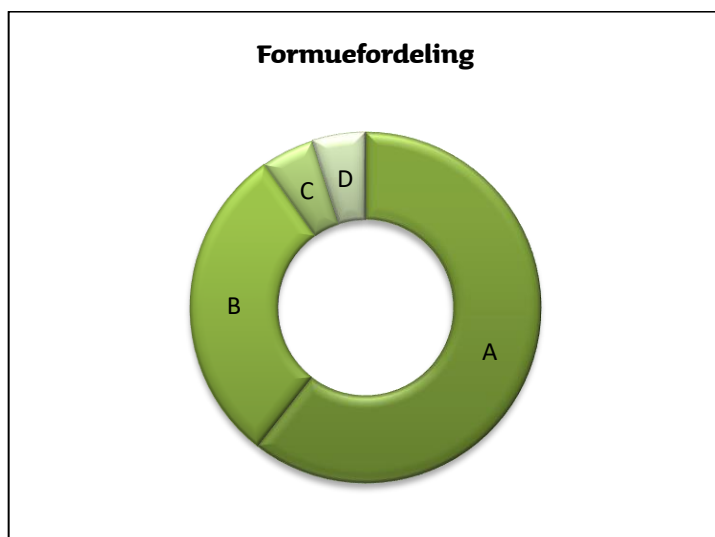
## Noter

1. <b>Finansielle instrumenter (i %)</b>	<b>30.06.2024</b>																											
Børsnoterede finansielle instrumenter	89,88																											
Øvrige finansielle instrumenter	9,95																											
Andre aktiver/anden gæld	0,17																											
<b>I alt finansielle instrumenter</b>	<b>100,00</b>																											
<p>Specifikation af afdelingens porteføljesammensætning pr. 30.06.2024 kan rekvireres ved henvendelse til Jyske Invest Fund Management A/S eller ses på Investeringsforeningens hjemmeside <a href="http://jyskeportefolje.dk">jyskeportefolje.dk</a>.</p>																												
	<table border="1"> <thead> <tr> <th></th> <th style="text-align: right;">30.06.2024</th> <th style="text-align: right;">30.06.2024</th> </tr> <tr> <th></th> <th></th> <th style="text-align: right;">1.000 kr.</th> </tr> </thead> <tbody> <tr> <td></td> <td style="text-align: center;">Antal</td> <td style="text-align: center;">Formue-</td> </tr> <tr> <td></td> <td style="text-align: center;">andele</td> <td style="text-align: center;">værdi</td> </tr> <tr> <td>2. <b>Investoreernes formue:</b></td> <td></td> <td></td> </tr> <tr> <td>Emissioner i perioden</td> <td style="text-align: right;">250.000</td> <td style="text-align: right;">25.000</td> </tr> <tr> <td>Netto emissionstillæg og indløsningsfradrag</td> <td></td> <td style="text-align: right;">18</td> </tr> <tr> <td>Overførsel af periodens resultat</td> <td></td> <td style="text-align: right;">152</td> </tr> <tr> <td><b>I alt investoreernes formue</b></td> <td style="text-align: right;"><b>250.000</b></td> <td style="text-align: right;"><b>25.170</b></td> </tr> </tbody> </table>		30.06.2024	30.06.2024			1.000 kr.		Antal	Formue-		andele	værdi	2. <b>Investoreernes formue:</b>			Emissioner i perioden	250.000	25.000	Netto emissionstillæg og indløsningsfradrag		18	Overførsel af periodens resultat		152	<b>I alt investoreernes formue</b>	<b>250.000</b>	<b>25.170</b>
	30.06.2024	30.06.2024																										
		1.000 kr.																										
	Antal	Formue-																										
	andele	værdi																										
2. <b>Investoreernes formue:</b>																												
Emissioner i perioden	250.000	25.000																										
Netto emissionstillæg og indløsningsfradrag		18																										
Overførsel af periodens resultat		152																										
<b>I alt investoreernes formue</b>	<b>250.000</b>	<b>25.170</b>																										

## Noter

Hoved- og nøgletal pr. 30.06.	2024*
<u>Hovedtal:</u>	
Halvårets nettoresultat (1.000 kr.)	152
Antal andele	250.000
Investorenes formue (1.000 kr.)	25.170
<u>Nøgletal:</u>	
Indre værdi (kr. pr. andel)	100,68
Afkast (i %) i perioden:	
- Benchmark	0,71
- Afdeling	0,68
Administrationsomkostninger (i %)	0,02

\* 2024 dækker en periode på mindre end 6 måneder.



A Aktier **60,60%**

B Traditionelle obligationer **29,60%**

C Virksomhedsobligationer **4,90%**

D Nye obligationsmarkeder **4,90%**

## Jyske Passiv Høj Aktieandel udl KL

### Investeringsområde og -profil

Afdelingens midler investeres fortrinsvis i en global portefølje af aktier.

Investeringsstrategien er passiv.

Afdelingen er oprettet i 2. kvartal 2024.

### Afdelingsprofil

Fondstype	Certifikatudstedende, udloddende
ISIN-kode	DK0062956140
Børsnoteret	Nej
Oprettet	17. april 2024
Funktionel valuta	Danske kroner (DKK)
Referenceindeks	<ul style="list-style-type: none"><li>88,75% Xtrackers MSCI AC World ESG Screened UCITS ETF 2C</li><li>11,25% Xtrackers MSCI World Min. Vol. ESG UCITS ETF</li></ul>

### Investeringsfordeling

Afdelingens investeringsfordeling fremgår under afsnittet Formuefordeling i afdelingens regnskab.

### Nøgletal

Afdelingens nøgletal fremgår under afsnittet Hoved- og nøgletal i afdelingens regnskab.

# Jyske Passiv Høj Aktieandel udl KL

## Resultatopgørelse for 1. halvår

	14.06.- 30.06.2024 1.000 kr.
Kursgevinster og -tab	306
Administrationsomkostninger	5
<b>Resultat før skat</b>	<b>301</b>
<b>Halvårets nettoresultat</b>	<b>301</b>

## Balance

Note	30.06.2024 1.000 kr.
<b>AKTIVER</b>	
1. Likvide midler	6
1. Kapitalandele	25.331
<b>AKTIVER I ALT</b>	<b>25.337</b>
<b>PASSIVER</b>	
2. Investoreernes formue	25.333
Anden gæld	4
<b>PASSIVER I ALT</b>	<b>25.337</b>


## Noter

1. <b>Finansielle instrumenter (1 %)</b>	<b>30.06.2024</b>																											
Børsnoterede finansielle instrumenter	83,56																											
Øvrige finansielle instrumenter	16,43																											
Andre aktiver/anden gæld	0,01																											
<b>I alt finansielle instrumenter</b>	<b>100,00</b>																											
<p>Specifikation af afdelingens porteføljesammensætning pr. 30.06.2024 kan rekvireres ved henvendelse til Jyske Invest Fund Management A/S eller ses på Investeringsforeningens hjemmeside <a href="http://jyskeportefolje.dk">jyskeportefolje.dk</a>.</p>																												
	<table border="1"> <thead> <tr> <th></th> <th style="text-align: right;">30.06.2024</th> <th style="text-align: right;">30.06.2024</th> </tr> <tr> <td></td> <td></td> <td style="text-align: right;">1.000 kr.</td> </tr> <tr> <td></td> <td></td> <td style="text-align: right;">Formue-</td> </tr> <tr> <td></td> <td></td> <td style="text-align: right;">værdi</td> </tr> </thead> <tbody> <tr> <td>2. <b>Investoreernes formue:</b></td> <td></td> <td></td> </tr> <tr> <td>Emissioner i perioden</td> <td style="text-align: right;">250.000</td> <td style="text-align: right;">25.000</td> </tr> <tr> <td>Netto emissionstillæg og indløsningsfradrag</td> <td></td> <td style="text-align: right;">32</td> </tr> <tr> <td>Overførsel af periodens resultat</td> <td></td> <td style="text-align: right;">301</td> </tr> <tr> <td><b>I alt investoreernes formue</b></td> <td style="text-align: right;"><b>250.000</b></td> <td style="text-align: right;"><b>25.333</b></td> </tr> </tbody> </table>		30.06.2024	30.06.2024			1.000 kr.			Formue-			værdi	2. <b>Investoreernes formue:</b>			Emissioner i perioden	250.000	25.000	Netto emissionstillæg og indløsningsfradrag		32	Overførsel af periodens resultat		301	<b>I alt investoreernes formue</b>	<b>250.000</b>	<b>25.333</b>
	30.06.2024	30.06.2024																										
		1.000 kr.																										
		Formue-																										
		værdi																										
2. <b>Investoreernes formue:</b>																												
Emissioner i perioden	250.000	25.000																										
Netto emissionstillæg og indløsningsfradrag		32																										
Overførsel af periodens resultat		301																										
<b>I alt investoreernes formue</b>	<b>250.000</b>	<b>25.333</b>																										

## Noter

Hoved- og nøgletal pr. 30.06.	2024*
<u>Hovedtal:</u>	
Halvårets nettoresultat (1.000 kr.)	301
Antal andele	250.000
Investorenes formue (1.000 kr.)	25.333
<u>Nøgletal:</u>	
Indre værdi (kr. pr. andel)	101,33
Afkast (i %) i perioden:	
- Benchmark	1,24
- Afdeling	1,33
Administrationsomkostninger (i %)	0,02

\* 2024 dækker en periode på mindre end 6 måneder.



A Aktier **100,00%**

## Dæmpet udl KL

### Investeringsområde og –profil

Afdelingens midler investeres fortrinsvis i en global portefølje af obligationer, højrente obligationer og alternativer – med hovedvægten på obligationer. Obligationsinvesteringer vil som udgangspunkt blive valutakurssikret overfor DKK, med undtagelse af obligationer fra nye markeder udstedt i det enkelte lands egen valuta.

Afdelingen markedsfører miljømæssige karakteristika, som beskrevet i artikel 8 i forordning (EU) 2019/2088 om bæredygtighedsrelaterede oplysninger i sektoren for finansielle tjenesteydelser.

### Afdelingsprofil

Fondstype	Certifikatudstedende, udloddende
ISIN-kode	DK0060780609
Børsnoteret	Nej
Oprettet	12. oktober 2016
Funktionel valuta	Danske kroner (DKK)
Referenceindeks	Referenceindeks beregnet ved: <ul style="list-style-type: none"><li>• 5% ICE BofA BB-B European Currency High Yield Constrained Index (Hedged DKK)</li><li>• 5% ICE BofA BB-B US High Yield Constrained Index (Hedged DKK)</li><li>• 5% J.P. Morgan EMBI Global Diversified Composite - Hedged DKK</li><li>• 5% J.P. Morgan GBI-EM Global Diversified Composite - Unhedged USD</li><li>• 6% ICE BofA Euro Corporate Index - Hedged DKK</li><li>• 37% Nordea Constant Maturity 3 Year DK Government Bond Index</li><li>• 37% Nordea Constant Maturity 2 Year DK Government Bond Index</li></ul>

### Investeringsfordeling

Afdelingens investeringsfordeling fremgår under afsnittet Formuefordeling i afdelingens regnskab.

### Nøgletal

Afdelingens nøgletal fremgår under afsnittet Hoved- og nøgletal i afdelingens regnskab.

# Dæmpet udl KL

## Resultatopgørelse for 1. halvår

	2024 1.000 kr.	2023 1.000 kr.
Renter og udbytter	2.348	1.239
Kursgevinster og -tab	1.041	1.467
Administrationsomkostninger	460	359
<b>Resultat før skat</b>	2.929	2.347
<b>Halvårets nettoresultat</b>	2.929	2.347

## Balance

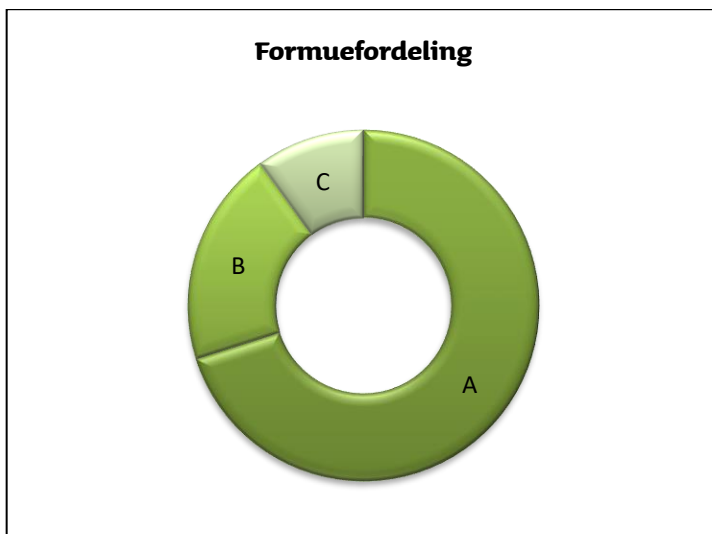
Note	30.06.2024 1.000 kr.	31.12.2023 1.000 kr.
<b>AKTIVER</b>		
1. Likvide midler	303	184
1. Obligationer	153.627	150.708
1. Kapitalandele	63.512	63.838
1. Afledte finansielle instrumenter	2	0
Andre aktiver	1.427	1.358
<b>AKTIVER I ALT</b>	218.871	216.088
<b>PASSIVER</b>		
2. Investorenes formue	213.760	216.033
1. Afledte finansielle instrumenter	0	5
Anden gæld	5.111	50
<b>PASSIVER I ALT</b>	218.871	216.088

## Noter

1. <b>Finansielle instrumenter (i %)</b>			<b>30.06.2024</b>	<b>31.12.2023</b>
Børsnoterede finansielle instrumenter			71,87	69,76
Øvrige finansielle instrumenter			29,71	29,55
Andre aktiver/anden gæld			-1,58	0,69
<b>I alt finansielle instrumenter</b>			100,00	100,00
Specifikation af afdelingens porteføljesammensætning pr. 30.06.2024 kan rekvireres ved henvendelse til Jyske Invest Fund Management A/S eller ses på Investeringsforeningens hjemmeside <a href="http://jyskeportefolje.dk">jyskeportefolje.dk</a> .				
	<b>30.06.2024</b>	<b>30.06.2024</b>	<b>31.12.2023</b>	<b>31.12.2023</b>
	Antal	1.000 kr.	Antal	1.000 kr.
	andele	Formue-	andele	Formue-
		værdi		værdi
2. <b>Investorenes formue:</b>				
Investorenes formue (primo)	2.301.978	216.033	1.797.878	160.225
Emissioner i perioden	65.000	6.125	504.100	45.604
Indløsninger i perioden	-120.000	-11.353	0	0
Netto emissionstillæg og indløsningsfradrag		26		78
Overførsel af periodens resultat		2.929		10.126
<b>I alt investorenes formue</b>	2.246.978	213.760	2.301.978	216.033

## Noter

Hoved- og nøgletal pr. 30.06.	2020	2021	2022	2023	2024
<u>Hovedtal:</u>					
Halvårets nettoresultat (1.000 kr.)	-8.309	-3.303	-18.810	2.347	2.929
Antal andele	3.536.878	3.146.878	1.971.878	2.047.978	2.246.978
Investorenes formue (1.000 kr.)	342.785	307.885	176.954	185.187	213.760
<u>Nøgletal:</u>					
Indre værdi (kr. pr. andel)	96,92	97,84	89,74	90,42	95,13
Afkast (i %) i perioden:					
- Benchmark	-1,21	-0,25	-6,13	1,26	0,54
- Afdeling	-2,18	-0,95	-8,26	1,46	1,37
Administrationsomkostninger (i %)	0,26	0,26	0,21	0,21	0,21
Adm. omk. eksklusiv resultatbetinget honorar (i %)	0,26	0,26	0,21	0,21	0,21
Sharpe ratio:					
- Benchmark	0,14	0,36	-0,59	-0,43	-0,06
- Afdeling	-0,04	0,11	-0,61	-0,43	-0,11
Tracking Error (i %)	1,10	1,15	1,39	1,31	1,27



- A Traditionelle obligationer **70,10%**
- B Virksomhedsobligationer **19,90%**
- C Nye obligationsmarkeder **10,00%**

## Stabil udl KL

### Investeringsområde og –profil

Afdelingens midler investeres fortrinsvis i en global portefølje af obligationer, aktier og alternativer med hovedvægten på obligationer. Obligationsinvesteringer vil som udgangspunkt blive valutakurssikret overfor DKK, med undtagelse af obligationer fra nye markeder udstedt i det enkelte lands egen valuta.

Afdelingen markedsfører miljømæssige karakteristika, som beskrevet i artikel 8 i forordning (EU) 2019/2088 om bæredygtighedsrelaterede oplysninger i sektoren for finansielle tjenesteydelser.

Afdelingen udbydes i to andelsklasser:

- Stabil udl
- Jyske NemInvestering Stabil udl

Samlet regnskab for afdelingen, omfattende resultat af de investeringer, der foretages fælles for klasserne, samt klassernes egne investeringer, findes på de følgende sider.

Noter for de enkelte andelsklasser findes på de følgende sider.

Nøgletal for indre værdier, afkast og omkostninger m.m. beregnes for hver andelsklasse.

# Stabil udl KL

## Resultatopgørelse for 1. halvår

	2024 1.000 kr.	2023 1.000 kr.
Renter og udbytter	66.574	73.788
Kursgevinster og -tab	181.531	109.247
Administrationsomkostninger	29.117	28.222
<b>Resultat før skat</b>	218.988	154.813
Skat	0	-13
<b>Halvårets nettoresultat</b>	218.988	154.826

## Balance

Note	30.06.2024 1.000 kr.	31.12.2023 1.000 kr.
<b>AKTIVER</b>		
1. Likvide midler	210.949	219.810
1. Obligationer	2.482.932	2.412.576
1. Kapitalandele	3.898.431	3.928.226
Afledte finansielle instrumenter	34	0
Andre aktiver	18.286	20.373
<b>AKTIVER I ALT</b>	6.610.632	6.580.985
<b>PASSIVER</b>		
2. Investorenes formue	6.365.935	6.361.064
Afledte finansielle instrumenter	184.958	193.598
Anden gæld	59.739	26.323
<b>PASSIVER I ALT</b>	6.610.632	6.580.985

## Noter

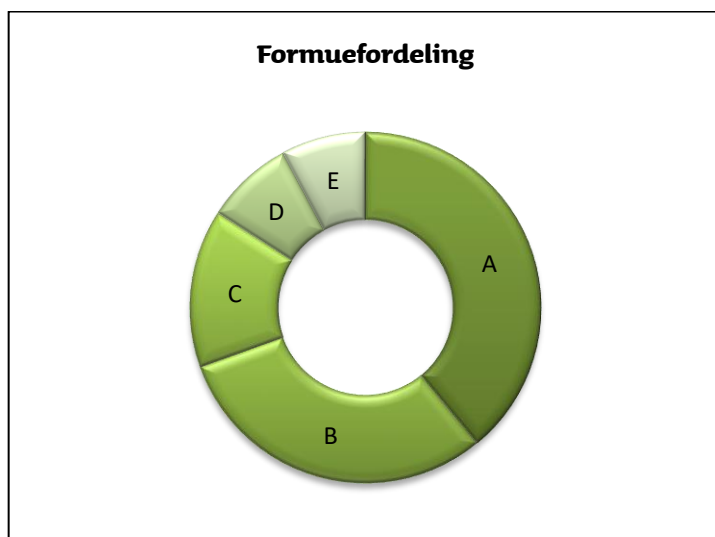
1. <b>Finansielle instrumenter (i %)</b>			<b>30.06.2024</b>	<b>31.12.2023</b>
Børsnoterede finansielle instrumenter			56,37	55,34
Øvrige finansielle instrumenter			40,97	41,30
Andre aktiver/anden gæld			2,66	3,36
<b>I alt finansielle instrumenter</b>			100,00	100,00
<p>Specifikation af afdelingens porteføljesammensætning pr. 30.06.2024 kan rekvireres ved henvendelse til Jyske Invest Fund Management A/S eller ses på Investeringsforeningens hjemmeside <a href="http://jyskeportefolje.dk">jyskeportefolje.dk</a>.</p>				
	<b>30.06.2024</b>	<b>30.06.2024</b>	<b>31.12.2023</b>	<b>31.12.2023</b>
	Antal	1.000 kr.	Antal	1.000 kr.
	andele	Formue-	andele	Formue-
		værdi		værdi
2. <b>Investorenes formue:</b>				
Investorenes formue (primo)	65.279.347	6.361.064	67.647.816	6.156.299
Korrektion ved fusion*	1.138.201	113.941	0	0
Emissioner i perioden	2.000	198	1.356.531	126.204
Indløsninger i perioden	-3.310.000	-328.963	-3.725.000	-348.973
Netto emissionstillæg og indløsningsfradrag		707		696
Overførsel af periodens resultat		218.988		426.838
<b>I alt investorenes formue</b>	63.109.548	6.365.935	65.279.347	6.361.064
<p>*Afdelingen Handelsinvest Defensiv 10 (AK) er fusioneret ind i afdelingen den 24. maj 2024. I følgende afsnit vises hovedtal for den ophørende afdeling fra den 1. januar til den 23. maj 2024. Fusionen omtales nærmere i ledelsesberetningen.</p>				

## Fusionsnote

	Antal andele	1.000 kr. Formue- værdi
Tilgang ved fusion	1.138.201	113.941
<b>Resultatopgørelse:</b>		
Renter og udbytter		1.162
Kursgevinster og -tab		289
Administrationsomkostninger		414
<b>Periodens nettoresultat</b>		<b>1.037</b>
<b>Investorerens formue:</b>		
Investorerens formue (primo)	1.401.144	132.820
Indløsninger i perioden	-209.000	-19.945
Netto emissionstillæg og indløsningsfradrag		29
Overførsel af periodens resultat		1.037
<b>I alt investorernes formue på sammenlægningstidspunktet</b>	<b>1.192.144</b>	<b>113.941</b>
Bytteforhold for afdelingen Handelsinvest Defensiv 10 (AK)	0,9549	
Ombyttet antal andele for afdelingen Handelsinvest Defensiv 10 (AK)	1.138.201	

## Noter

Hoved- og nøgletal pr. 30.06.	2020	2021	2022	2023	2024
<u>Hovedtal:</u>					
Halvårets nettoresultat (1.000 kr.)	-297.275	160.447	-775.530	154.826	218.988
Antal andele	72.273.645	74.773.632	71.948.816	66.667.847	63.109.548
Investorenes formue (1.000 kr.)	6.974.097	7.707.748	6.626.906	6.221.031	6.365.935



A Traditionelle obligationer **39,00%**

B Aktier **30,50%**

C Virksomhedsobligationer **14,60%**

D Alternativer **8,10%**

E Nye obligationsmarkeder **7,80%**

# Stabil udl

Andelsklasse under Stabil udl KL

## Investeringsområde og –profil

Afdelingens midler investeres fortrinsvis i en global portefølje af obligationer, aktier og alternativer med hovedvægten på obligationer. Obligationsinvesteringer vil som udgangspunkt blive valutakurssikret overfor DKK, med undtagelse af obligationer fra nye markeder udstedt i det enkelte lands egen valuta.

Afdelingen markedsfører miljømæssige karakteristika, som beskrevet i artikel 8 i forordning (EU) 2019/2088 om bæredygtighedsrelaterede oplysninger i sektoren for finansielle tjenesteydelser.

### Afdelingsprofil

Fondstype	Certifikatudstedende, udloddende
ISIN-kode	DK0060779866
Børsnoteret	Nej
Oprettet	12. oktober 2016
Funktionel valuta	Danske kroner (DKK)
Referenceindeks	Referenceindeks beregnet ved: <ul style="list-style-type: none"><li>• 16,50% MSCI ACWI Net Total Return USD Index</li><li>• 2,50% OMX Copenhagen Cap_GI</li><li>• 3,75% J.P. Morgan GBI-EM Global Diversified Composite - Unhedged USD</li><li>• 3,75% J.P. Morgan EMBI Global Diversified Composite - Hedged DKK</li><li>• 3,75% ICE BofA BB-B US High Yield Constrained Index (Hedged DKK)</li><li>• 3,75% ICE BofA BB-B European Currency High Yield Constrained Index (Hedged DKK)</li><li>• 5,00% ICE BofA Euro Corporate Index - Hedged DKK</li><li>• 28,00% Nordea Constant Maturity 3 Year DK Government Bond Index</li><li>• 28,00% Nordea Constant Maturity 5 Year DK Government Bond Index</li><li>• 5,00 % CIBOR 3 mdr. + 1% point</li></ul>

### Investeringsfordeling

Afdelingens investeringsfordeling fremgår under afsnittet Formuefordeling i afdelingens regnskab.

### Nøgletal

Andelsklassens nøgletal fremgår under afsnittet Hoved- og nøgletal i andelsklassens regnskab.

## Stabil udl

Andelsklasse under Stabil udl KL

### Noter

			01.01. - 30.06.2024 1.000 kr.	01.01. - 30.06.2023 1.000 kr.
<b>Klassens resultatposter:</b>				
Andel af resultat af fællesportefølje			247.145	182.123
Klassespecifikke transaktioner:				
Administrationsomkostninger			-29.016	-28.094
<b>Klassens resultat</b>			218.129	154.029
	<b>30.06.2024</b>	<b>30.06.2024</b> 1.000 kr. Formue- værdi	<b>31.12.2023</b>	<b>31.12.2023</b> 1.000 kr. Formue- Værdi
	Antal andele		Antal Andele	
<b>Investorerne formue:</b>				
Investorerne formue (primo)	65.013.053	6.335.092	67.307.022	6.125.287
Korrektion ved fusion*	1.138.201	113.941	0	0
Emissioner i perioden	0	0	1.356.031	126.157
Indløsninger i perioden	-3.285.000	-326.506	-3.650.000	-341.976
Netto emissionstillæg og indløsningsfradrag		703		694
Overført fra periodens resultat		218.129		424.930
<b>I alt investorerne formue</b>	62.866.254	6.341.359	65.013.053	6.335.092
*Afdelingen Handelsinvest Defensiv 10 (AK) er fusioneret ind i andelsklassen den 24. maj 2024 I følgende afsnit vises hovedtal for den ophørende afdeling fra den 1. januar til den 23. maj 2024. Fusionen omtales nærmere i ledelsesberetningen.				

### Fusionsnote

		Antal andele	1.000 kr. Formue- værdi
Tilgang ved fusion		1.138.201	113.941
<b>Resultatopgørelse:</b>			
Renter og udbytter			1.162
Kursgevinster og -tab			289
Administrationsomkostninger			414
<b>Periodens nettoresultat</b>			<b>1.037</b>
<b>Investorerne formue:</b>			
Investorerne formue (primo)		1.401.144	132.820
Indløsninger i perioden		-209.000	-19.945
Netto emissionstillæg og indløsningsfradrag			29
Overførsel af periodens resultat			1.037
<b>I alt investorerne formue på sammenlægningstidspunktet</b>		<b>1.192.144</b>	<b>113.941</b>
Bytteforhold for afdelingen Handelsinvest Defensiv 10 (AK)	0,9549		
Omblyttet antal andele for afdelingen Handelsinvest Defensiv 10 (AK)		1.138.201	

## Noter

Hoved- og nøgletal pr. 30.06.	2020	2021	2022	2023	2024
<u>Hovedtal:</u>					
Halvårets nettoresultat (1.000 kr.)	-296.939	160.133	-772.193	154.029	218.129
Antal andele	72.163.836	74.618.136	71.608.022	66.402.053	62.866.254
Investorenes formue (1.000 kr.)	6.963.507	7.691.728	6.595.534	6.196.218	6.341.359
<u>Nøgletal:</u>					
Indre værdi (kr. pr. andel)	96,50	103,08	92,11	93,31	100,87
Afkast (i %) i perioden:					
- Benchmark	-1,53	2,43	-8,55	3,31	2,85
- Andelsklasse	-4,07	2,13	-10,15	2,54	3,52
Administrationsomkostninger (i %)	0,49	0,44	0,46	0,46	0,46
Adm. omk. eksklusiv resultatbetinget honorar (i %)	0,40	0,44	0,46	0,46	0,46
Sharpe ratio:					
- Benchmark	0,53	0,84	0,21	0,16	0,38
- Andelsklasse	0,07	0,40	-0,09	-0,05	0,18
Tracking Error (i %)	1,46	1,51	1,70	1,63	1,57

# Jyske NemInvestering Stabil udl

Andelsklasse under Stabil udl KL

## Investeringsområde og –profil

Afdelingens midler investeres fortrinsvis i en global portefølje af obligationer, aktier og alternativer med hovedvægten på obligationer. Obligationsinvesteringer vil som udgangspunkt blive valutakurssikret overfor DKK, med undtagelse af obligationer fra nye markeder udstedt i det enkelte lands egen valuta.

Afdelingen markedsfører miljømæssige karakteristika, som beskrevet i artikel 8 i forordning (EU) 2019/2088 om bæredygtighedsrelaterede oplysninger i sektoren for finansielle tjenesteydelser.

### Afdelingsprofil

Fondstype	Certifikatudstedende, udloddende
ISIN-kode	DK0060990091
Børsnoteret	Nej
Oprettet	21. februar 2018
Funktionel valuta	Danske kroner (DKK)
Referenceindeks	Referenceindeks beregnet ved: <ul style="list-style-type: none"><li>• 16,50% MSCI ACWI Net Total Return USD Index</li><li>• 2,50% OMX Copenhagen Cap_GI</li><li>• 3,75% J.P. Morgan GBI-EM Global Diversified Composite - Unhedged USD</li><li>• 3,75% J.P. Morgan EMBI Global Diversified Composite - Hedged DKK</li><li>• 3,75% ICE BofA BB-B US High Yield Constrained Index (Hedged DKK)</li><li>• 3,75% ICE BofA BB-B European Currency High Yield Constrained Index (Hedged DKK)</li><li>• 5,00% ICE BofA Euro Corporate Index - Hedged DKK</li><li>• 28,00% Nordea Constant Maturity 3 Year DK Government Bond Index</li><li>• 28,00% Nordea Constant Maturity 5 Year DK Government Bond Index</li><li>• 5,00 % CIBOR 3 mdr. + 1% point</li></ul>

### Investeringsfordeling

Afdelingens investeringsfordeling fremgår under afsnittet Formuefordeling i afdelingens regnskab.

### Nøgletal

Andelsklassens nøgletal fremgår under afsnittet Hoved- og nøgletal i andelsklassens regnskab.



## Balanceret udl KL

### Investeringsområde og –profil

Afdelingens midler investeres fortrinsvis i en portefølje af obligationer, aktier og alternativer, typisk med hovedvægten på obligationer. Obligationsinvesteringer vil som udgangspunkt blive valutakurssikret overfor DKK, med undtagelse af obligationer fra nye markeder udstedt i det enkelte lands egen valuta.

Afdelingen markedsfører miljømæssige karakteristika, som beskrevet i artikel 8 i forordning (EU) 2019/2088 om bæredygtighedsrelaterede oplysninger i sektoren for finansielle tjenesteydelser.

Afdelingen udbydes i to andelsklasser:

- Balanceret udl
- Jyske NemInvestering Balanceret udl

Samlet regnskab for afdelingen, omfattende resultat af de investeringer, der foretages fælles for klasserne, samt klassernes egne investeringer, findes på de følgende sider.

Noter for de enkelte andelsklasser findes på de følgende sider.

Nøgletal for indre værdier, afkast og omkostninger m.m. beregnes for hver andelsklasse.

# Balanceret udl KL

## Resultatopgørelse for 1. halvår

	2024 1.000 kr.	2023 1.000 kr.
Renter og udbytter	92.238	100.340
Kursgevinster og -tab	382.766	184.656
Administrationsomkostninger	42.855	35.892
<b>Resultat før skat</b>	432.149	249.104
Skat	0	-16
<b>Halvårets nettoresultat</b>	432.149	249.120

## Balance

Note	30.06.2024 1.000 kr.	31.12.2023 1.000 kr.
<b>AKTIVER</b>		
1. Likvide midler	327.388	213.881
1. Obligationer	1.864.808	1.638.683
1. Kapitalandele	5.805.014	5.448.321
Afledte finansielle instrumenter	17	0
Andre aktiver	15.523	16.498
<b>AKTIVER I ALT</b>	8.012.750	7.317.383
<b>PASSIVER</b>		
2. Investorenes formue	7.741.020	7.102.378
Afledte finansielle instrumenter	260.163	210.791
Anden gæld	11.567	4.214
<b>PASSIVER I ALT</b>	8.012.750	7.317.383

## Noter

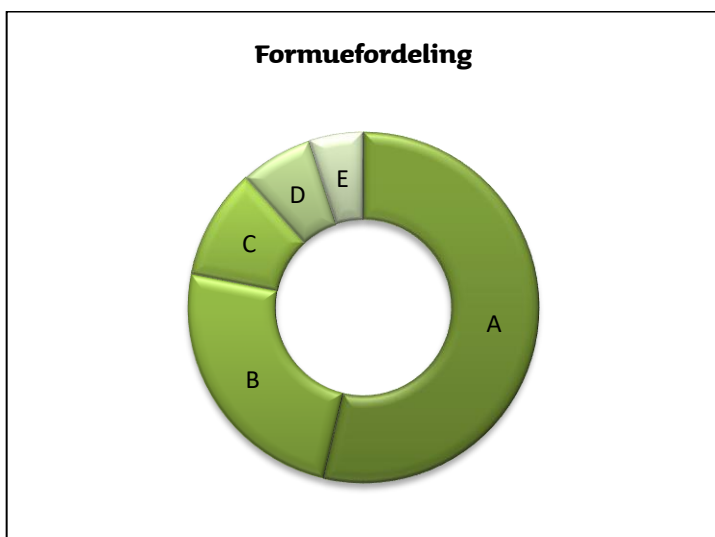
1. <b>Finansielle instrumenter (i %)</b>			<b>30.06.2024</b>	<b>31.12.2023</b>
Børsnoterede finansielle instrumenter			53,55	52,50
Øvrige finansielle instrumenter			42,17	44,32
Andre aktiver/anden gæld			4,28	3,18
<b>I alt finansielle instrumenter</b>			100,00	100,00
<p>Specifikation af afdelingens porteføljesammensætning pr. 30.06.2024 kan rekvireres ved henvendelse til Jyske Invest Fund Management A/S eller ses på Investeringsforeningens hjemmeside jyskeportefolje.dk.</p>				
	<b>30.06.2024</b>	<b>30.06.2024</b>	<b>31.12.2023</b>	<b>31.12.2023</b>
	Antal andele	1.000 kr. Formueværdi	Antal andele	1.000 kr. Formueværdi
2. <b>Investorenes formue:</b>				
Investorenes formue (primo)	70.279.632	7.102.378	64.730.808	6.008.794
Korrektion ved fusion*	2.952.029	307.851	0	0
Udlodning fra sidste år vedr. cirkulerende beviser		-112.549		0
Ændring i udbetalt udlodning pga. emission/indløsning		206		0
Emissioner i perioden	1.018.312	102.619	6.987.124	673.877
Indløsninger i perioden	-895.000	-91.851	-1.438.300	-138.573
Netto emissionstillæg og indløsningsfradrag		217		1.098
Overført til udlodning næste år		0		270
Foreslået udlodning		0		112.549
Overførsel af periodens resultat		432.149		444.363
<b>I alt investorenes formue</b>	73.354.973	7.741.020	70.279.632	7.102.378
<p>*Afdelingen Handelsinvest Defensiv 30 (AK) er fusioneret ind i afdelingen den 24. maj 2024. I følgende afsnit vises hovedtal for den ophørende afdeling fra den 1. januar til den 23. maj 2024. Fusionen omtales nærmere i ledelsesberetningen.</p>				

## Fusionsnote

	Antal andele	1.000 kr. Formue- værdi
Tilgang ved fusion	2.952.029	307.851
<b>Resultatopgørelse:</b>		
Renter og udbytter		4.301
Kursgevinster og -tab		8.122
Administrationsomkostninger		1.193
<b>Periodens nettoresultat</b>		<b>11.230</b>
<b>Investorerens formue:</b>		
Investorerens formue (primo)	4.047.018	406.220
Indløsninger i perioden	-1.072.000	-109.753
Netto emissionstillæg og indløsningsfradrag		154
Overførsel af periodens resultat		11.230
<b>I alt investorernes formue på sammenlægningstidspunktet</b>	<b>2.975.018</b>	<b>307.851</b>
Bytteforhold for afdelingen Handelsinvest Defensiv 30 (AK)	0,9926	
Omblyttet antal andele for afdelingen Handelsinvest Defensiv 30 (AK)	2.952.029	

## Noter

Hoved- og nøgletal pr. 30.06.	2020	2021	2022	2023	2024
<u>Hovedtal:</u>					
Halvårets nettoresultat (1.000 kr.)	-269.057	277.082	-768.700	249.120	432.149
Antal andele	48.930.813	54.889.392	65.241.358	66.353.932	73.354.973
Investorenes formue (1.000 kr.)	4.670.131	5.834.531	6.106.253	6.414.996	7.741.020



- A Aktier **53,70%**
- B Traditionelle obligationer **24,40%**
- C Virksomhedsobligationer **10,20%**
- D Alternativer **6,70%**
- E Nye obligationsmarkeder **5,00%**

# Balanceret udl

Andelsklasse under Balanceret udl KL

## Investeringsområde og –profil

Afdelingens midler investeres fortrinsvis i en portefølje af obligationer, aktier og alternativer, typisk med hovedvægten på obligationer. Obligationsinvesteringer vil som udgangspunkt blive valutakurssikret overfor DKK, med undtagelse af obligationer fra nye markeder udstedt i det enkelte lands egen valuta.

Afdelingen markedsfører miljømæssige karakteristika, som beskrevet i artikel 8 i forordning (EU) 2019/2088 om bæredygtighedsrelaterede oplysninger i sektoren for finansielle tjenesteydelser.

### Afdelingsprofil

Fondstype	Certifikatudstedende, udloddende
ISIN-kode	DK0060781094
Børsnoteret	Nej
Oprettet	12. oktober 2016
Funktionel valuta	Danske kroner (DKK)
Referenceindeks	Referenceindeks beregnet ved: <ul style="list-style-type: none"><li>• 33,00% MSCI ACWI Net Total Return USD Index</li><li>• 5,00% OMX Copenhagen Cap_GI</li><li>• 2,50% J.P. Morgan GBI-EM Global Diversified Composite - Unhedged USD</li><li>• 2,50% J.P. Morgan EMBI Global Diversified Composite - Hedged DKK</li><li>• 2,50% ICE BofA BB-B US High Yield Constrained Index (Hedged DKK)</li><li>• 2,50% ICE BofA BB-B European Currency High Yield Constrained Index (Hedged DKK)</li><li>• 3,75% ICE BofA Euro Corporate Index - Hedged DKK</li><li>• 43,25% Nordea Constant Maturity 5 Year DK Government Bond Index</li><li>• 5,00% CIBOR 3 mdr. + 2% point</li></ul>

### Investeringsfordeling

Afdelingens investeringsfordeling fremgår under afsnittet Formuefordeling i afdelingens regnskab.

### Nøgletal

Andelsklassens nøgletal fremgår under afsnittet Hoved- og nøgletal i andelsklassens regnskab.

## Balanceret udl

Andelsklasse under Balanceret udl KL

### Noter

			01.01. - 30.06.2024 1.000 kr.	01.01. - 30.06.2023 1.000 kr.
<b>Klassens resultatposter:</b>				
Andel af resultat af fællesportefølje			468.116	280.494
Klassespecifikke transaktioner:				
Administrationsomkostninger			-42.312	-35.393
<b>Klassens resultat</b>			425.804	245.101
	<b>30.06.2024</b>	<b>30.06.2024</b> 1.000 kr. Formue- værdi	<b>31.12.2023</b>	<b>31.12.2023</b> 1.000 kr. Formue- Værdi
	Antal andele		Antal Andele	
<b>Investorerne formue:</b>				
Investorerne formue (primo)	69.266.815	6.998.984	63.718.691	5.914.028
Korrektion ved fusion*	2.952.029	307.851	0	0
Udlodning fra sidste år vedr. cirkulerende beviser		-110.827		0
Ændring i udbetalt udlodning pga. emission/indløsning		206		0
Emissioner i perioden	1.006.761	101.449	6.973.124	672.535
Indløsninger i perioden	-895.000	-91.851	-1.425.000	-137.277
Netto emissionstillæg og indløsningsfradrag		214		1.081
Overført til udlodning næste år		0		204
Foreslået udlodning		0		110.827
Overført fra periodens resultat		425.804		437.586
<b>I alt investorerne formue</b>	<b>72.330.605</b>	<b>7.631.830</b>	<b>69.266.815</b>	<b>6.998.984</b>
*Afdelingen Handelsinvest Defensiv 30 (AK) er fusioneret ind i andelsklassen den 24. maj 2024 I følgende afsnit vises hovedtal for den ophørende afdeling fra den 1. januar til den 23. maj 2024. Fusionen omtales nærmere i ledelsesberetningen.				

### Fusionsnote

	Antal andele	1.000 kr. Formue- værdi
Tilgang ved fusion	2.952.029	307.851
<b>Resultatopgørelse:</b>		
Renter og udbytter		4.301
Kursgevinster og -tab		8.122
Administrationsomkostninger		1.193
<b>Periodens nettoresultat</b>		<b>11.230</b>
<b>Investorerne formue:</b>		
Investorerne formue (primo)	4.047.018	406.220
Indløsninger i perioden	-1.072.000	-109.753
Netto emissionstillæg og indløsningsfradrag		154
Overførsel af periodens resultat		11.230
<b>I alt investorerne formue på sammenlægningstidspunktet</b>	<b>2.975.018</b>	<b>307.851</b>
Bytteforhold for afdelingen Handelsinvest Defensiv 30 (AK)	0,9926	
Omblyttet antal andele for afdelingen Handelsinvest Defensiv 30 (AK)	2.952.029	

## Noter

<b>Hoved- og nøgletal pr. 30.06.</b>	<b>2020</b>	<b>2021</b>	<b>2022</b>	<b>2023</b>	<b>2024</b>
<u>Hovedtal:</u>					
Halvårets nettoresultat (1.000 kr.)	-267.576	274.683	-757.326	245.101	425.804
Antal andele	48.589.866	54.391.676	64.244.041	65.344.315	72.330.605
Investorenes formue (1.000 kr.)	4.637.314	5.781.202	6.012.171	6.316.470	7.631.830
<u>Nøgletal:</u>					
Indre værdi (kr. pr. andel)	95,44	106,29	93,58	96,66	105,51
Afkast (i %) i perioden:					
- Benchmark	-2,23	5,40	-10,14	5,23	5,31
- Andelsklasse	-5,45	5,22	-11,25	4,15	6,09
Administrationsomkostninger (i %)	0,64	0,56	0,58	0,58	0,59
Adm. omk. eksklusiv resultatbetinget honorar (i %)	0,51	0,56	0,58	0,58	0,59
Sharpe ratio:					
- Benchmark	0,56	0,91	0,45	0,38	0,57
- Andelsklasse	0,12	0,52	0,11	0,15	0,36
Tracking Error (i %)	1,28	1,38	1,57	1,48	1,42

# Jyske NemInvestering Balanceret udl

Andelsklasse under Balanceret udl KL

## Investeringsområde og –profil

Afdelingens midler investeres fortrinsvis i en portefølje af obligationer, aktier og alternativer, typisk med hovedvægten på obligationer. Obligationsinvesteringer vil som udgangspunkt blive valutakurssikret overfor DKK, med undtagelse af obligationer fra nye markeder udstedt i det enkelte lands egen valuta.

Afdelingen markedsfører miljømæssige karakteristika, som beskrevet i artikel 8 i forordning (EU) 2019/2088 om bæredygtighedsrelaterede oplysninger i sektoren for finansielle tjenesteydelser.

### Afdelingsprofil

Fondstype	Certifikatudstedende, udloddende
ISIN-kode	DK0060990174
Børsnoteret	Nej
Oprettet	21. februar 2018
Funktionel valuta	Danske kroner (DKK)
Referenceindeks	<ul style="list-style-type: none"><li>• 33,00% MSCI ACWI Net Total Return USD Index</li><li>• 5,00% OMX Copenhagen Cap_GI</li><li>• 2,50% J.P. Morgan GBI-EM Global Diversified Composite - Unhedged USD</li><li>• 2,50% J.P. Morgan EMBI Global Diversified Composite - Hedged DKK</li><li>• 2,50% ICE BofA BB-B US High Yield Constrained Index (Hedged DKK)</li><li>• 2,50% ICE BofA BB-B European Currency High Yield Constrained Index (Hedged DKK)</li><li>• 3,75% ICE BofA Euro Corporate Index - Hedged DKK</li><li>• 43,25% Nordea Constant Maturity 5 Year DK Government Bond Index</li><li>• 5,00% CIBOR 3 mdr. + 2% point</li></ul>

### Investeringsfordeling

Afdelingens investeringsfordeling fremgår under afsnittet Formuefordeling i afdelingens regnskab.

### Nøgletal

Andelsklassens nøgletal fremgår under afsnittet Hoved- og nøgletal i andelsklassens regnskab.



## Dynamisk udl KL

### Investeringsområde og –profil

Afdelingens midler investeres fortrinsvis i en global portefølje af obligationer, aktier og alternativer, typisk med hovedvægten på aktier. Obligationsinvesteringer vil som udgangspunkt blive valutakurssikret overfor DKK, med undtagelse af obligationer fra nye markeder udstedt i det enkelte lands egen valuta.

Afdelingen markedsfører miljømæssige karakteristika, som beskrevet i artikel 8 i forordning (EU) 2019/2088 om bæredygtighedsrelaterede oplysninger i sektoren for finansielle tjenesteydelser.

Afdelingen udbydes i to andelsklasser:

- Dynamisk udl
- Jyske NemInvestering Dynamisk udl

Samlet regnskab for afdelingen, omfattende resultat af de investeringer, der foretages fælles for klasserne, samt klassernes egne investeringer, findes på de følgende sider.

Noter for de enkelte andelsklasser findes på de følgende sider.

Nøgletal for indre værdier, afkast og omkostninger m.m. beregnes for hver andelsklasse.

# Dynamisk udl KL

## Resultatopgørelse for 1. halvår

	2024 1.000 kr.	2023 1.000 kr.
Renter og udbytter	61.027	44.096
Kursgevinster og -tab	286.309	117.990
Administrationsomkostninger	24.176	17.473
<b>Resultat før skat</b>	<b>323.160</b>	<b>144.613</b>
Skat	0	-8
<b>Halvårets nettoresultat</b>	<b>323.160</b>	<b>144.621</b>

## Balance

Note	30.06.2024 1.000 kr.	31.12.2023 1.000 kr.
<b>AKTIVER</b>		
1. Likvide midler	32.023	1.028
1. Kapitalandele	4.271.057	3.533.517
1. Afledte finansielle instrumenter	8	0
Andre aktiver	392	1.038
<b>AKTIVER I ALT</b>	<b>4.303.480</b>	<b>3.535.583</b>
<b>PASSIVER</b>		
2. Investorenes formue	4.301.420	3.533.730
1. Afledte finansielle instrumenter	0	14
Anden gæld	2.060	1.839
<b>PASSIVER I ALT</b>	<b>4.303.480</b>	<b>3.535.583</b>

## Noter

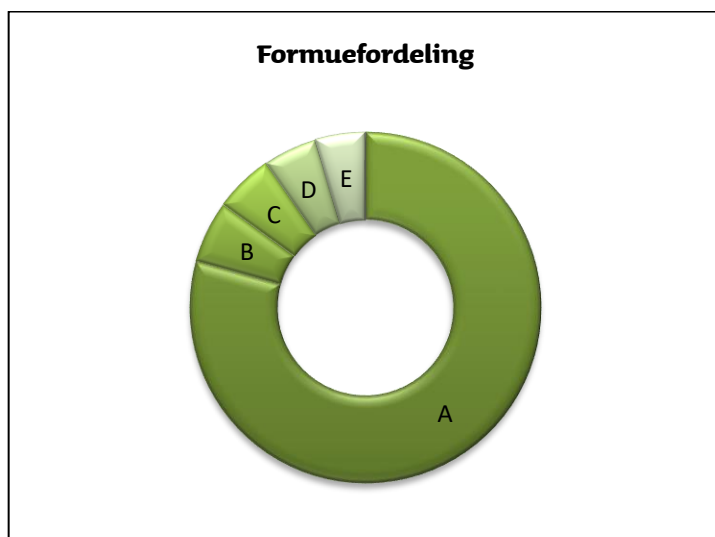
1. <b>Finansielle instrumenter (i %)</b>			<b>30.06.2024</b>	<b>31.12.2023</b>
Børsnoterede finansielle instrumenter			41,74	41,04
Øvrige finansielle instrumenter			57,55	58,96
Andre aktiver/anden gæld			0,71	0,00
<b>I alt finansielle instrumenter</b>			<b>100,00</b>	<b>100,00</b>
Specifikation af afdelingens porteføljesammensætning pr. 30.06.2024 kan rekvireres ved henvendelse til Jyske Invest Fund Management A/S eller ses på Investeringsforeningens hjemmeside <a href="http://jyskeportefolje.dk">jyskeportefolje.dk</a> .				
	<b>30.06.2024</b>	<b>30.06.2024</b>	<b>31.12.2023</b>	<b>31.12.2023</b>
		1.000 kr.		1.000 kr.
		Formue-		Formue-
		andele		andele
		værdi		værdi
2. <b>Investorenes formue:</b>				
Investorenes formue (primo)	34.620.584	3.533.730	25.086.755	2.316.787
Korrektion ved fusion*	3.215.077	350.251	0	0
Udlodning fra sidste år vedr. cirkulerende beviser		-14.294		0
Ændring i udbetalt udlodning pga. emission/indløsning		69		0
Emissioner i perioden	1.365.255	144.857	10.216.829	991.812
Indløsninger i perioden	-350.000	-36.625	-683.000	-67.319
Netto emissionstillæg og indløsningsfradrag		272		1.529
Overført til udlodning næste år		0		3.267
Foreslået udlodning		0		14.294
Overførsel af periodens resultat		323.160		273.360
<b>I alt investorenes formue</b>	<b>38.850.916</b>	<b>4.301.420</b>	<b>34.620.584</b>	<b>3.533.730</b>
*Afdelingen Handelsinvest Offensiv 60 (AK) er fusioneret ind i afdelingen den 24. maj 2024. I følgende afsnit vises hovedtal for den ophørende afdeling fra den 1. januar til den 23. maj 2024. Fusionen omtales nærmere i ledelsesberetningen.				

## Fusionsnote

	Antal andele	1.000 kr. Formue- værdi
Tilgang ved fusion	3.215.077	350.251
<b>Resultatopgørelse:</b>		
Renter og udbytter		5.601
Kursgevinster og -tab		22.333
Administrationsomkostninger		1.506
<b>Periodens nettoresultat</b>		<b>26.428</b>
<b>Investorerens formue:</b>		
Investorerens formue (primo)	4.233.423	464.834
Udbetalt udbytte i perioden		-15.278
Indløsninger i perioden	-1.109.000	-125.885
Netto emissionstillæg og indløsningsfradrag		152
Overførsel af periodens resultat		26.428
<b>I alt investorerens formue på sammenlægningstidspunktet</b>	<b>3.124.423</b>	<b>350.251</b>
Bytteforhold for afdelingen Handelsinvest Offensiv 60 (AK)	1,0293	
Ombyttet antal andele for afdelingen Handelsinvest Offensiv 60 (AK)	3.215.077	

## Noter

Hoved- og nøgletal pr. 30.06.	2020	2021	2022	2023	2024
<u>Hovedtal:</u>					
Halvårets nettoresultat (1.000 kr.)	-118.969	152.212	-313.958	144.621	323.160
Antal andele	15.820.334	18.522.198	25.065.195	28.512.084	38.850.916
Investorenes formue (1.000 kr.)	1.461.395	2.020.493	2.308.745	2.790.982	4.301.420



A Aktier **79,30%**

B Nye obligationsmarkeder **5,70%**

C Traditionelle obligationer **5,40%**

D Virksomhedsobligationer **5,00%**

E Alternativer **4,60%**

# Dynamisk udl

Andelsklasse under Dynamisk udl KL

## Investeringsområde og –profil

Afdelingens midler investeres fortrinsvis i en global portefølje af obligationer, aktier og alternativer, typisk med hovedvægten på aktier. Obligationsinvesteringer vil som udgangspunkt blive valutakurssikret overfor DKK, med undtagelse af obligationer fra nye markeder udstedt i det enkelte lands egen valuta.

Afdelingen markedsfører miljømæssige karakteristika, som beskrevet i artikel 8 i forordning (EU) 2019/2088 om bæredygtighedsrelaterede oplysninger i sektoren for finansielle tjenesteydelser.

### Afdelingsprofil

Fondstype	Certifikatudstedende, udloddende
ISIN-kode	DK0060780799
Børsnoteret	Nej
Oprettet	12. oktober 2016
Funktionel valuta	Danske kroner (DKK)
Referenceindeks	Referenceindeks beregnet ved: <ul style="list-style-type: none"><li>• 49,50% MSCI ACWI Net Total Return USD Index</li><li>• 7,50% OMX Copenhagen Cap.GI</li><li>• 2,50% J.P. Morgan GBI-EM Global Diversified Composite - Unhedged USD</li><li>• 2,50% J.P. Morgan EMBI Global Diversified Composite - Hedged DKK</li><li>• 2,50% ICE BofABB-B US High Yield Constrained Index (Hedged DKK)</li><li>• 2,50% ICE BofA BB-B European Currency High Yield Constrained Index (Hedged DKK)</li><li>• 28,00% Nordea Constant Maturity 5 Year DK Government Bond Index</li><li>• 5,00% CIBOR 3 mdr. + 3% point.</li></ul>

### Investeringsfordeling

Afdelingens investeringsfordeling fremgår under afsnittet Formuefordeling i afdelingens regnskab.

### Nøgletal

Andelsklassens nøgletal fremgår under afsnittet Hoved- og nøgletal i andelsklassens regnskab.

# Dynamisk udl

Andelsklasse under Dynamisk udl KL

## Noter

			01.01. - 30.06.2024 1.000 kr.	01.01. - 30.06.2023 1.000 kr.
<b>Klassens resultatposter:</b>				
Andel af resultat af fællesportefølje			332.178	152.954
Klassespecifikke transaktioner:				
Administrationsomkostninger			-23.280	-16.608
<b>Klassens resultat</b>			<b>308.898</b>	<b>136.346</b>
	<b>30.06.2024</b>	<b>30.06.2024</b> 1.000 kr. Formue- værdi	<b>31.12.2023</b>	<b>31.12.2023</b> 1.000 kr. Formue- Værdi
	Antal andele		Antal Andele	
<b>Investorerne formue:</b>				
Investorerne formue (primo)	33.137.786	3.378.780	23.679.457	2.184.023
Korrektion ved fusion*	3.215.077	350.251	0	0
Udlodning fra sidste år vedr. cirkulerende beviser		-13.255		0
Ændring i udbetalt udlodning pga. emission/indløsning		69		0
Emissioner i perioden	1.282.780	135.907	10.123.329	982.644
Indløsninger i perioden	-350.000	-36.625	-665.000	-65.519
Netto emissionstillæg og indløsningsfradrag		259		1.452
Overført til udlodning næste år		0		3.254
Foreslået udlodning		0		13.255
Overført fra periodens resultat		308.898		259.671
<b>I alt investorernes formue</b>	<b>37.285.643</b>	<b>4.124.284</b>	<b>33.137.786</b>	<b>3.378.780</b>
*Afdelingen Handelsinvest Offensiv 60 (AK) er fusioneret ind i andelsklassen den 24. maj 2024 I følgende afsnit vises hovedtal for den ophørende afdeling fra den 1. januar til den 23. maj 2024. Fusionen omtales nærmere i ledelsesberetningen.				

## Fusionsnote

	Antal andele	1.000 kr. Formue- værdi
Tilgang ved fusion	3.215.077	350.251
<b>Resultatopgørelse:</b>		
Renter og udbytter		5.601
Kursgevinster og -tab		22.333
Administrationsomkostninger		1.506
<b>Periodens nettoresultat</b>		<b>26.428</b>
<b>Investorerne formue:</b>		
Investorerne formue (primo)	4.233.423	464.834
Udbetalt udbytte i perioden		-15.278
Indløsninger i perioden	-1.109.000	-125.885
Netto emissionstillæg og indløsningsfradrag		152
Overførsel af periodens resultat		26.428
<b>I alt investorernes formue på sammenlægningstidspunktet</b>	<b>3.124.423</b>	<b>350.251</b>
Bytteforhold for afdelingen Handelsinvest Offensiv 60 (AK)	1,0293	
Ombyttet antal andele for afdelingen Handelsinvest Offensiv 60 (AK)	3.215.077	

## Noter

Hoved- og nøgletal pr. 30.06.	2020	2021	2022	2023	2024
<u>Hovedtal:</u>					
Halvårets nettoresultat (1.000 kr.)	-116.916	147.473	-297.805	136.346	308.898
Antal andele	15.427.360	17.891.060	23.758.797	27.064.286	37.285.643
Investorenes formue (1.000 kr.)	1.424.370	1.950.155	2.185.928	2.646.055	4.124.284
<u>Nøgletal:</u>					
Indre værdi (kr. pr. andel)	92,33	109,00	92,01	97,77	110,61
Afkast (i %) i perioden:					
- Benchmark	-3,64	8,86	-11,09	7,18	8,02
- Andelsklasse	-7,36	8,78	-12,06	6,00	8,91
Administrationsomkostninger (i %)	0,79	0,69	0,71	0,71	0,64
Adm. omk. eksklusiv resultatbetinget honorar (i %)	0,62	0,67	0,71	0,71	0,64
Sharpe ratio:					
- Benchmark	0,50	0,89	0,53	0,51	0,70
- Andelsklasse	0,09	0,55	0,22	0,28	0,51
Tracking Error (i %)	1,16	1,33	1,59	1,43	1,33

# Jyske NemInvestering Dynamisk udl

Andelsklasse under Dynamisk udl KL

## Investeringsområde og –profil

Afdelingens midler investeres fortrinsvis i en global portefølje af obligationer, aktier og alternativer, typisk med hovedvægten på aktier. Obligationsinvesteringer vil som udgangspunkt blive valutakurssikret overfor DKK, med undtagelse af obligationer fra nye markeder udstedt i det enkelte lands egen valuta.

Afdelingen markedsfører miljømæssige karakteristika, som beskrevet i artikel 8 i forordning (EU) 2019/2088 om bæredygtighedsrelaterede oplysninger i sektoren for finansielle tjenesteydelser.

### Afdelingsprofil

Fondstype	Certifikatudstedende, udloddende
ISIN-kode	DK0060990257
Børsnoteret	Nej
Oprettet	21. februar 2018
Funktionel valuta	Danske kroner (DKK)
Referenceindeks	Referenceindeks beregnet ved: <ul style="list-style-type: none"><li>• 49,50% MSCI ACWI Net Total Return USD Index</li><li>• 7,50% OMX Copenhagen Cap.GI</li><li>• 2,50% J.P. Morgan GBI-EM Global Diversified Composite - Unhedged USD</li><li>• 2,50% J.P. Morgan EMBI Global Diversified Composite - Hedged DKK</li><li>• 2,50% ICE BofABB-B US High Yield Constrained Index (Hedged DKK)</li><li>• 2,50% ICE BofA BB-B European Currency High Yield Constrained Index (Hedged DKK)</li><li>• 28,00% Nordea Constant Maturity 5 Year DK Government Bond Index</li><li>• 5,00% CIBOR 3 mdr. + 3% point.</li></ul>

### Investeringsfordeling

Afdelingens investeringsfordeling fremgår under afsnittet Formuefordeling i afdelingens regnskab.

### Nøgletal

Andelsklassens nøgletal fremgår under afsnittet Hoved- og nøgletal i andelsklassens regnskab.

# Jyske NemInvestering Dynamisk udl

Andelsklasse under Dynamisk udl KL

## Noter

			01.01. - 30.06.2024 1.000 kr.	01.01. - 30.06.2023 1.000 kr.
<b>Klassens resultatposter:</b>				
Andel af resultat af fællesportefølje			15.158	9.140
Klassespecifikke transaktioner:				
Administrationsomkostninger			-896	-865
<b>Klassens resultat</b>			14.262	8.275
	<b>30.06.2024</b>	<b>30.06.2024</b> 1.000 kr. Formue- værdi	<b>31.12.2023</b>	<b>31.12.2023</b> 1.000 kr. Formue- Værdi
	Antal andele		Antal Andele	
<b>Investorerne formue:</b>				
Investorerne formue (primo)	1.482.798	154.950	1.407.298	132.764
Udlodning fra sidste år vedr. cirkulerende beviser		-1.039		0
Emissioner i perioden	82.475	8.950	93.500	9.168
Indløsninger i perioden	0	0	-18.000	-1.800
Netto emissionstillæg og indløsningsfradrag		13		77
Overført til udlodning næste år		0		13
Foreslået udlodning		0		1.039
Overført fra periodens resultat		14.262		13.689
<b>I alt investorerne formue</b>	1.565.273	177.136	1.482.798	154.950

Hoved- og nøgletal pr. 30.06.	2020	2021	2022	2023	2024
<u>Hovedtal:</u>					
Halvårets nettoresultat (1.000 kr.)	-2.053	4.739	-16.153	8.275	14.262
Antal andele	392.974	631.138	1.306.398	1.447.798	1.565.273
Investorerne formue (1.000 kr.)	37.025	70.338	122.817	144.927	177.136
<u>Nøgletal:</u>					
Indre værdi (kr. pr. andel)	94,22	111,45	94,01	100,10	113,17
Afkast (i %) i perioden:					
- Benchmark	-3,64	8,86	-11,09	7,18	8,02
- Andelsklasse	-7,27	8,88	-11,97	6,11	9,01
Administrationsomkostninger (i %)	0,67	0,60	0,61	0,61	0,54
Adm. omk. eksklusiv resultatbetinget honorar (i %)	0,52	0,57	0,61	0,61	0,54
Sharpe ratio:					
- Benchmark		0,89	0,49	0,51	0,70
- Andelsklasse		0,57	0,24	0,30	0,52
Tracking Error (i %)		1,34	1,59	1,43	1,33

## Vækst udl KL

### Investeringsområde og –profil

Afdelingens midler investeres fortrinsvis i en global portefølje af obligationer, aktier og alternativer, med hovedvægten på aktier. Obligationsinvesteringer vil som udgangspunkt blive valutakurssikret overfor DKK, med undtagelse af obligationer fra nye markeder udstedt i det enkelte lands egen valuta.

Afdelingen markedsfører miljømæssige karakteristika, som beskrevet i artikel 8 i forordning (EU) 2019/2088 om bæredygtighedsrelaterede oplysninger i sektoren for finansielle tjenesteydelser.

Afdelingen udbydes i to andelsklasser:

- Vækst udl
- Jyske NemInvestering Vækst udl

Samlet regnskab for afdelingen, omfattende resultat af de investeringer, der foretages fælles for klasserne, samt klassernes egne investeringer, findes på de følgende sider.

Noter for de enkelte andelsklasser findes på de følgende sider.

Nøgletal for indre værdier, afkast og omkostninger m.m. beregnes for hver andelsklasse.

# Vækst udl KL

## Resultatopgørelse for 1. halvår

	2024 1.000 kr.	2023 1.000 kr.
Renter og udbytter	42.723	29.992
Kursgevinster og -tab	225.561	90.220
Administrationsomkostninger	15.560	11.186
<b>Resultat før skat</b>	252.724	109.026
Skat	0	-4
<b>Halvårets nettoresultat</b>	252.724	109.030

## Balance

Note	30.06.2024 1.000 kr.	31.12.2023 1.000 kr.
<b>AKTIVER</b>		
1. Likvide midler	3.489	3.145
1. Kapitalandele	2.530.151	2.042.157
1. Afledte finansielle instrumenter	3	0
Andre aktiver	2.507	229
<b>AKTIVER I ALT</b>	2.536.150	2.045.531
<b>PASSIVER</b>		
2. Investorenes formue	2.534.840	2.044.016
1. Afledte finansielle instrumenter	0	5
Anden gæld	1.310	1.510
<b>PASSIVER I ALT</b>	2.536.150	2.045.531

## Noter

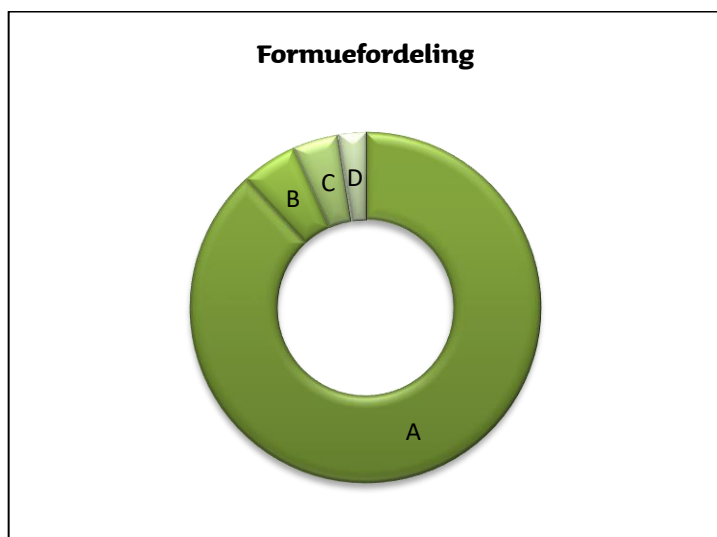
1. <b>Finansielle instrumenter (i %)</b>			<b>30.06.2024</b>	<b>31.12.2023</b>
Børsnoterede finansielle instrumenter			70,21	57,41
Øvrige finansielle instrumenter			29,60	42,50
Andre aktiver/anden gæld			0,19	0,09
<b>I alt finansielle instrumenter</b>			100,00	100,00
Specifikation af afdelingens porteføljesammensætning pr. 30.06.2024 kan rekvireres ved henvendelse til Jyske Invest Fund Management A/S eller ses på Investeringsforeningens hjemmeside <a href="http://jyskeportefolje.dk">jyskeportefolje.dk</a> .				
	<b>30.06.2024</b>	<b>30.06.2024</b>	<b>31.12.2023</b>	<b>31.12.2023</b>
		1.000 kr.		1.000 kr.
		Formue-		Formue-
		andele		andele
		værdi		værdi
2. <b>Investorenes formue:</b>				
Investorenes formue (primo)	18.697.294	2.044.016	13.479.227	1.334.846
Korrektion ved fusion*	1.638.146	190.000	0	0
Udlodning fra sidste år vedr. cirkulerende beviser		-71.464		-25.845
Ændring i udbetalt udlodning pga. emission/indløsning		-568		219
Emissioner i perioden	1.304.797	145.627	5.646.067	586.118
Indløsninger i perioden	-230.000	-25.665	-428.000	-44.079
Netto emissionstillæg og indløsningsfradrag		170		973
Overført til udlodning næste år		0		106
Foreslået udlodning		0		71.464
Overførsel af periodens resultat		252.724		120.214
<b>I alt investorenes formue</b>	21.410.237	2.534.840	18.697.294	2.044.016
*Afdelingen Handelsinvest Offensiv 80 (AK) er fusioneret ind i afdelingen den 24. maj 2024. I følgende afsnit vises hovedtal for den ophørende afdeling fra den 1. januar til den 23. maj 2024. Fusionen omtales nærmere i ledelsesberetningen.				

## Fusionsnote

	Antal andele	1.000 kr. Formue- værdi
Tilgang ved fusion	1.638.146	190.000
<b>Resultatopgørelse:</b>		
Renter og udbytter		3.644
Kursgevinster og -tab		19.473
Administrationsomkostninger		1.049
<b>Periodens nettoresultat</b>		<b>22.068</b>
<b>Investorerne formue:</b>		
Investorerne formue (primo)	2.593.098	304.090
Udbetalt udbytte i perioden		-29.510
Ændring i udbetalt udbytte pga. emission/indløsning		689
Emissioner i perioden	9.629	1.128
Indløsninger i perioden	-901.000	-108.597
Netto emissionstillæg og indløsningsfradrag		132
Overførsel af periodens resultat		22.068
<b>I alt investorerne formue på sammenlægningstidspunktet</b>	<b>1.701.727</b>	<b>190.000</b>
Bytteforhold for afdelingen Handelsinvest Offensiv 80 (AK)	0,9630	
Ombyttet antal andele for afdelingen Handelsinvest Offensiv 80 (AK)	1.638.146	

## Noter

Hoved- og nøgletal pr. 30.06.	2020	2021	2022	2023	2024
<u>Hovedtal:</u>					
Halvårets nettoresultat (1.000 kr.)	-71.852	111.036	-180.455	109.030	252.724
Antal andele	7.951.674	9.668.286	13.347.327	15.482.494	21.410.237
Investorenes formue (1.000 kr.)	739.903	1.093.459	1.316.657	1.624.858	2.534.840



A Aktier **88,10%**

B Nye obligationsmarkeder **5,20%**

C Virksomhedsobligationer **4,20%**

D Alternativer **2,50%**

# Vækst udl

Andelsklasse under Vækst udl KL

## Investeringsområde og –profil

Afdelingens midler investeres fortrinsvis i en global portefølje af obligationer, aktier og alternativer, med hovedvægten på aktier. Obligationsinvesteringer vil som udgangspunkt blive valutakurssikret overfor DKK, med undtagelse af obligationer fra nye markeder udstedt i det enkelte lands egen valuta.

Afdelingen markedsfører miljømæssige karakteristika, som beskrevet i artikel 8 i forordning (EU) 2019/2088 om bæredygtighedsrelaterede oplysninger i sektoren for finansielle tjenesteydelser.

### Afdelingsprofil

Fondstype	Certifikatudstedende, udloddende
ISIN-kode	DK0060779783
Børsnoteret	Nej
Oprettet	12. oktober 2016
Funktionel valuta	Danske kroner (DKK)
Referenceindeks	Referenceindeks beregnet ved: <ul style="list-style-type: none"><li>• 66,00% MSCI ACWI Net Total Return USD Index</li><li>• 10,00% OMX Copenhagen Cap_GI</li><li>• 2,50% J.P. Morgan GBI-EM Global Diversified Composite - Unhedged USD</li><li>• 2,50% J.P. Morgan EMBI Global Diversified Composite - Hedged DKK</li><li>• 2,50% ICE BofA BB-B US High Yield Constrained Index (Hedged DKK)</li><li>• 2,50% ICE BofA BB-B European Currency High Yield Constrained Index (Hedged DKK)</li><li>• 9,00% Nordea Constant Maturity 5 Year DK Government Bond Index</li><li>• 5,00% CIBOR 3 mdr. + 4% point.</li></ul>

### Investeringsfordeling

Afdelingens investeringsfordeling fremgår under afsnittet Formuefordeling i afdelingens regnskab.

### Nøgletal

Andelsklassens nøgletal fremgår under afsnittet Hoved- og nøgletal i andelsklassens regnskab.

## Vækst udl

Andelsklasse under Vækst udl KL

### Noter

			01.01. - 30.06.2024 1.000 kr.	01.01. - 30.06.2023 1.000 kr.
<b>Klassens resultatposter:</b>				
Andel af resultat af fællesportefølje			247.240	109.185
Klassespecifikke transaktioner:				
Administrationsomkostninger			-14.475	-10.249
<b>Klassens resultat</b>			232.765	98.936
	<b>30.06.2024</b>	<b>30.06.2024</b> 1.000 kr. Formue- værdi	<b>31.12.2023</b>	<b>31.12.2023</b> 1.000 kr. Formue- Værdi
	Antal andele		Antal Andele	
<b>Investorerne formue:</b>				
Investorerne formue (primo)	17.316.726	1.889.343	12.309.572	1.216.214
Korrektion ved fusion*	1.638.146	190.000	0	0
Udlodning fra sidste år vedr. cirkulerende beviser		-65.803		-23.388
Ændring i udbetalt udlodning pga. emission/indløsning		-437		279
Emissioner i perioden	1.095.767	121.776	5.410.154	561.328
Indløsninger i perioden	-230.000	-25.665	-403.000	-41.454
Netto emissionstillæg og indløsningsfradrag		156		889
Overført til udlodning næste år		0		82
Foreslået udlodning		0		65.803
Overført fra periodens resultat		232.765		109.590
<b>I alt investorernes formue</b>	19.820.639	2.342.135	17.316.726	1.889.343
*Afdelingen Handelsinvest Offensiv 80 (AK) er fusioneret ind i andelsklassen den 24. maj 2024 I følgende afsnit vises hovedtal for den ophørende afdeling fra den 1. januar til den 23. maj 2024. Fusionen omtales nærmere i ledelsesberetningen.				

### Fusionsnote

	Antal andele	1.000 kr. Formue- værdi
Tilgang ved fusion	1.638.146	190.000
<b>Resultatopgørelse:</b>		
Renter og udbytter		3.644
Kursgevinster og -tab		19.473
Administrationsomkostninger		1.049
<b>Periodens nettoresultat</b>		<b>22.068</b>
<b>Investorerne formue:</b>		
Investorerne formue (primo)	2.593.098	304.090
Udbetalt udbytte i perioden		-29.510
Ændring i udbetalt udbytte pga. emission/indløsning		689
Emissioner i perioden	9.629	1.128
Indløsninger i perioden	-901.000	-108.597
Netto emissionstillæg og indløsningsfradrag		132
Overførsel af periodens resultat		22.068
<b>I alt investorernes formue på sammenlægningstidspunktet</b>	<b>1.701.727</b>	<b>190.000</b>
Bytteforhold for afdelingen Handelsinvest Offensiv 80 (AK)	0,9630	
Ombyttet antal andele for afdelingen Handelsinvest Offensiv 80 (AK)	1.638.146	

## Noter

Hoved- og nøgletal pr. 30.06.	2020	2021	2022	2023	2024
<u>Hovedtal:</u>					
Halvårets nettoresultat (1.000 kr.)	-70.805	107.058	-166.788	98.936	232.765
Antal andele	7.742.042	9.306.814	12.289.172	14.165.726	19.820.639
Investorenes formue (1.000 kr.)	719.893	1.051.575	1.209.816	1.483.391	2.342.135
<u>Nøgletal:</u>					
Indre værdi (kr. pr. andel)	92,98	112,99	98,45	104,72	118,17
Afkast (i %) i perioden:					
- Benchmark	-5,30	12,40	-12,25	9,16	10,82
- Andelsklasse	-9,02	12,20	-12,17	7,98	12,12
Administrationsomkostninger (i %)	0,95	0,81	0,80	0,80	0,70
Adm. omk. eksklusiv resultatbetinget honorar (i %)	0,72	0,77	0,80	0,80	0,70
Sharpe ratio:					
- Benchmark	0,46	0,87	0,56	0,57	0,77
- Andelsklasse	0,10	0,60	0,30	0,38	0,61
Tracking Error (i %)	1,13	1,42	1,65	1,35	1,17

# Jyske NemInvestering Vækst udl

Andelsklasse under Vækst udl KL

## Investeringsområde og –profil

Afdelingens midler investeres fortrinsvis i en global portefølje af obligationer, aktier og alternativer, med hovedvægten på aktier. Obligationsinvesteringer vil som udgangspunkt blive valutakurssikret overfor DKK, med undtagelse af obligationer fra nye markeder udstedt i det enkelte lands egen valuta.

Afdelingen markedsfører miljømæssige karakteristika, som beskrevet i artikel 8 i forordning (EU) 2019/2088 om bæredygtighedsrelaterede oplysninger i sektoren for finansielle tjenesteydelser.

### Afdelingsprofil

Fondstype	Certifikatudstedende, udloddende
ISIN-kode	DK0060990331
Børsnoteret	Nej
Oprettet	21. februar 2018
Funktionel valuta	Danske kroner (DKK)
Referenceindeks	Referenceindeks beregnet ved: <ul style="list-style-type: none"><li>• 66,00% MSCI ACWI Net Total Return USD Index</li><li>• 10,00% OMX Copenhagen Cap.GI</li><li>• 2,50% J.P. Morgan GBI-EM Global Diversified Composite - Unhedged USD</li><li>• 2,50% J.P. Morgan EMBI Global Diversified Composite - Hedged DKK</li><li>• 2,50% ICE BofA BB-B US High Yield Constrained Index (Hedged DKK)</li><li>• 2,50% ICE BofA BB-B European Currency High Yield Constrained Index (Hedged DKK)</li><li>• 9,00% Nordea Constant Maturity 5 Year DK Government Bond Index</li><li>• 5,00% CIBOR 3 mdr. + 4% point.</li></ul>

### Investeringsfordeling

Afdelingens investeringsfordeling fremgår under afsnittet Formuefordeling i afdelingens regnskab.

### Nøgletal

Andelsklassens nøgletal fremgår under afsnittet Hoved- og nøgletal i andelsklassens regnskab.



## Dæmpet akk KL

### Investeringsområde og –profil

Afdelingens midler investeres fortrinsvis i en global portefølje af obligationer og alternativer. Obligationsinvesteringer vil som udgangspunkt blive valutakurssikret overfor DKK, med undtagelse af obligationer fra nye markeder udstedt i det enkelte lands egen valuta.

Afdelingen markedsfører miljømæssige karakteristika, som beskrevet i artikel 8 i forordning (EU) 2019/2088 om bæredygtighedsrelaterede oplysninger i sektoren for finansielle tjenesteydelser.

#### Afdelingsprofil

Fondstype	Certifikatudstedende, akkumulerende
ISIN-kode	DK0060259356
Børsnoteret	Nej
Oprettet	12. oktober 2010
Funktionel valuta	Danske kroner (DKK)
Referenceindeks	<ul style="list-style-type: none"><li>• Referenceindeks beregnet ved:</li><li>• 5% ICE BofA BB-B European Currency High Yield Constrained Index (Hedged DKK)</li><li>• 5% ICE BofA BB-B US High Yield Constrained Index (Hedged DKK)</li><li>• 5% J.P. Morgan EMBI Global Diversified Composite - Hedged DKK</li><li>• 5% J.P. Morgan GBI-EM Global Diversified Composite - Unhedged USD</li><li>• 6% ICE BofA Euro Corporate Index - Hedged DKK</li><li>• 37% Nordea Constant Maturity 3 Year DK Government Bond Index</li><li>• 37% Nordea Constant Maturity 2 Year DK Government Bond Index.</li></ul>

#### Investeringsfordeling

Afdelingens investeringsfordeling fremgår under afsnittet Formuefordeling i afdelingens regnskab.

#### Nøgletal

Afdelingens nøgletal fremgår under afsnittet Hoved- og nøgletal i afdelingens regnskab.

# Dæmpet akk KL

## Resultatopgørelse for 1. halvår

	2024 1.000 kr.	2023 1.000 kr.
Renter og udbytter	2.733	2.033
Kursgevinster og -tab	1.581	2.507
Administrationsomkostninger	569	599
<b>Resultat før skat</b>	<b>3.745</b>	<b>3.941</b>
<b>Halvårets nettoresultat</b>	<b>3.745</b>	<b>3.941</b>

## Balance

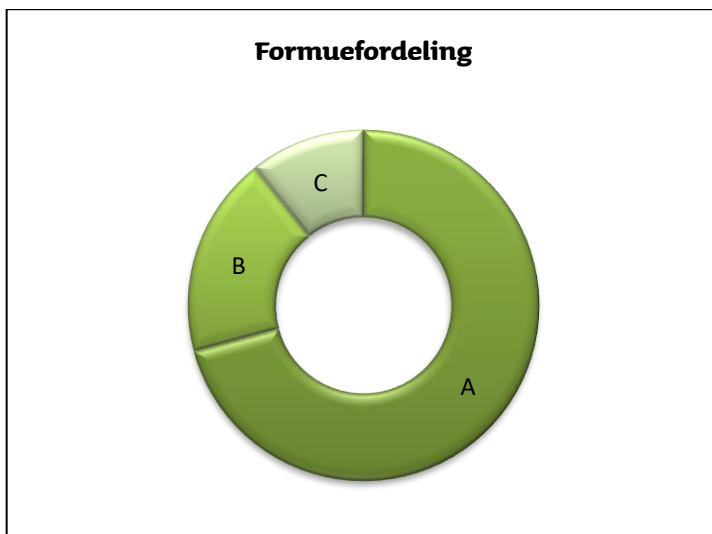
Note	30.06.2024 1.000 kr.	31.12.2023 1.000 kr.
<b>AKTIVER</b>		
1. Likvide midler	305	1.963
1. Obligationer	189.209	198.576
1. Kapitalandele	78.178	89.116
Afledte finansielle instrumenter	3	0
Andre aktiver	1.664	1.708
<b>AKTIVER I ALT</b>	<b>269.359</b>	<b>291.363</b>
<b>PASSIVER</b>		
2. Investorenes formue	264.434	288.001
Afledte finansielle instrumenter	0	9
Anden gæld	4.925	3.353
<b>PASSIVER I ALT</b>	<b>269.359</b>	<b>291.363</b>

## Noter

1. <b>Finansielle instrumenter (i %)</b>			<b>30.06.2024</b>	<b>31.12.2023</b>
Børsnoterede finansielle instrumenter			71,55	68,95
Øvrige finansielle instrumenter			29,57	30,94
Andre aktiver/anden gæld			-1,12	0,11
<b>I alt finansielle instrumenter</b>			<b>100,00</b>	<b>100,00</b>
<p>Specifikation af afdelingens porteføljesammensætning pr. 30.06.2024 kan rekvireres ved henvendelse til Jyske Invest Fund Management A/S eller ses på Investeringsforeningens hjemmeside <a href="http://jyskeportefolje.dk">jyskeportefolje.dk</a>.</p>				
	<b>30.06.2024</b>	<b>30.06.2024</b>	<b>31.12.2023</b>	<b>31.12.2023</b>
	Antal	1.000 kr.	Antal	1.000 kr.
	andele	Formue-	andele	Formue-
		værdi		værdi
2. <b>Investorenes formue:</b>				
Investorenes formue (primo)	2.531.074	288.001	2.462.074	265.440
Emissioner i perioden	56.000	6.384	309.000	33.884
Indløsninger i perioden	-295.000	-33.755	-240.000	-26.750
Netto emissionstillæg og indløsningsfradrag		59		98
Overførsel af periodens resultat		3.745		15.329
<b>I alt investorenes formue</b>	<b>2.292.074</b>	<b>264.434</b>	<b>2.531.074</b>	<b>288.001</b>

## Noter

Hoved- og nøgletal pr. 30.06.	2020	2021	2022	2023	2024
<u>Hovedtal:</u>					
Halvårets nettoresultat (1.000 kr.)	-9.822	-4.674	-27.231	3.941	3.745
Antal andele	4.367.074	3.763.074	2.567.074	2.636.074	2.292.074
Investorenes formue (1.000 kr.)	512.481	445.927	278.777	288.590	264.434
<u>Nøgletal:</u>					
Indre værdi (kr. pr. andel)	117,35	118,50	108,60	109,48	115,37
Afkast (i %) i perioden:					
- Benchmark	-1,21	-0,25	-6,13	1,26	0,54
- Afdeling	-1,98	-0,92	-8,29	1,55	1,39
Administrationsomkostninger (i %)	0,25	0,25	0,21	0,21	0,21
Adm. omk. eksklusiv resultatbetinget honorar (i %)	0,25	0,25	0,21	0,21	0,21
Sharpe ratio:					
- Benchmark	0,14	0,41	-0,59	-0,43	-0,06
- Afdeling	0,15	0,26	-0,61	-0,42	-0,09
Tracking Error (i %)	1,06	1,14	1,40	1,34	1,32



- A Traditionelle obligationer **70,80%**
- B Virksomhedsobligationer **18,58%**
- C Nye obligationsmarkeder **10,62%**

## Stabil akk KL

### Investeringsområde og –profil

Afdelingens midler investeres fortrinsvis i en global portefølje af obligationer, aktier og alternativer med hovedvægten på obligationer. Obligationsinvesteringer vil som udgangspunkt blive valutakurssikret overfor DKK, med undtagelse af obligationer fra nye markeder udstedt i det enkelte lands egen valuta.

Afdelingen markedsfører miljømæssige karakteristika, som beskrevet i artikel 8 i forordning (EU) 2019/2088 om bæredygtighedsrelaterede oplysninger i sektoren for finansielle tjenesteydelser.

#### Afdelingsprofil

Fondstype	Certifikatudstedende, akkumulerende
ISIN-kode	DK0060259430
Børsnoteret	Nej
Oprettet	12. oktober 2010
Funktionel valuta	Danske kroner (DKK)
Referenceindeks	Referenceindeks beregnet ved: <ul style="list-style-type: none"><li>• 16,50% MSCI ACWI Net Total Return USD Index</li><li>• 2,50% OMX Copenhagen Cap GI</li><li>• 3,75% J.P. Morgan GBI-EM Global Diversified Composite - Unhedged USD</li><li>• 3,75% J.P. Morgan EMBI Global Diversified Composite - Hedged DKK</li><li>• 3,75% ICE BofA BB-B US High Yield Constrained Index (Hedged DKK)</li><li>• 3,75% ICE BofA BB-B European Currency High Yield Constrained Index (Hedged DKK)</li><li>• 5,00% ICE BofA Euro Corporate Index - Hedged DKK</li><li>• 28,00% Nordea Constant Maturity 3 Year DK Government Bond Index</li><li>• 28,00% Nordea Constant Maturity 5 Year DK Government Bond Index</li><li>• 5,00 % CIBOR 3 mdr. + 1% point</li></ul>

#### Investeringsfordeling

Afdelingens investeringsfordeling fremgår under afsnittet Formuefordeling i afdelingens regnskab.

#### Nøgletal

Afdelingens nøgletal fremgår under afsnittet Hoved- og nøgletal i afdelingens regnskab.

# Stabil akk KL

## Resultatopgørelse for 1. halvår

	2024 1.000 kr.	2023 1.000 kr.
Renter og udbytter	57.850	61.229
Kursgevinster og -tab	204.024	133.426
Administrationsomkostninger	30.733	30.209
<b>Resultat før skat</b>	231.141	164.446
Skat	0	-292
<b>Halvårets nettoresultat</b>	231.141	164.738

## Balance

Note	30.06.2024 1.000 kr.	31.12.2023 1.000 kr.
<b>AKTIVER</b>		
1. Likvide midler	248.307	276.771
1. Obligationer	2.518.760	2.514.218
1. Kapitalandele	4.210.704	4.146.183
Afledte finansielle instrumenter	47	0
Andre aktiver	19.144	20.446
<b>AKTIVER I ALT</b>	6.996.962	6.957.618
<b>PASSIVER</b>		
2. Investorenes formue	6.717.398	6.741.827
Afledte finansielle instrumenter	228.788	185.240
Anden gæld	50.776	30.551
<b>PASSIVER I ALT</b>	6.996.962	6.957.618

## Noter

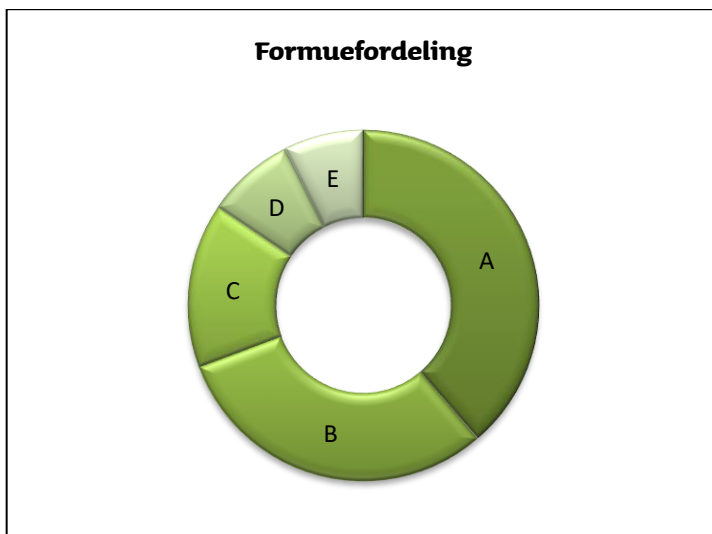
1. <b>Finansielle instrumenter (i %)</b>			<b>30.06.2024</b>	<b>31.12.2023</b>
Børsnoterede finansielle instrumenter			54,98	54,68
Øvrige finansielle instrumenter			41,80	41,36
Andre aktiver/anden gæld			3,22	3,96
<b>I alt finansielle instrumenter</b>			100,00	100,00
<p>Specifikation af afdelingens porteføljesammensætning pr. 30.06.2024 kan rekvireres ved henvendelse til Jyske Invest Fund Management A/S eller ses på Investeringsforeningens hjemmeside <a href="http://jyskeportefolje.dk">jyskeportefolje.dk</a>.</p>				
	<b>30.06.2024</b>	<b>30.06.2024</b>	<b>31.12.2023</b>	<b>31.12.2023</b>
	Antal	1.000 kr.	Antal	1.000 kr.
	andele	Formue-	andele	Formue-
		værdi		værdi
2. <b>Investorenes formue:</b>				
Investorenes formue (primo)	48.506.670	6.741.827	51.518.670	6.689.527
Korrektion ved fusion*	134.525	19.206	0	0
Emissioner i perioden	216.000	30.349	468.000	64.528
Indløsninger i perioden	-2.160.000	-305.824	-3.480.000	-461.394
Netto emissionstillæg og indløsningsfradrag		699		781
Overførsel af periodens resultat		231.141		448.385
<b>I alt investorenes formue</b>	46.697.195	6.717.398	48.506.670	6.741.827
<p>*Afdelingen Handelsinvest Defensiv 10 Akkumulerende (AK) er fusioneret ind i afdelingen den 24. maj 2024 I følgende afsnit vises hovedtal for den ophørende afdeling fra den 1. januar til den 23. maj 2024. Fusionen omtales nærmere i ledelsesberetningen.</p>				

## Fusionsnote

	Antal andele	1.000 kr. Formue- værdi
Tilgang ved fusion	134.525	19.206
<b>Resultatopgørelse:</b>		
Renter og udbytter		307
Kursgevinster og -tab		62
Administrationsomkostninger		170
<b>Periodens nettoresultat</b>		<b>199</b>
<b>Investorerens formue:</b>		
Investorerens formue (primo)	404.362	37.870
Indløsninger i perioden	-200.500	-18.891
Netto emissionstillæg og indløsningsfradrag		28
Overførsel af periodens resultat		199
<b>I alt investorernes formue på sammenlægningstidspunktet</b>	<b>203.862</b>	<b>19.206</b>
Bytteforhold for afdelingen Handelsinvest Defensiv 10 Akkumulerende (AK)	0,6600	
Ombøttet antal andele for afdelingen Handelsinvest Defensiv 10 Akkumulerende (AK)	134.525	

## Noter

Hoved- og nøgletal pr. 30.06.	2020	2021	2022	2023	2024
<u>Hovedtal:</u>					
Halvårets nettoresultat (1.000 kr.)	-451.357	207.600	-843.619	164.738	231.141
Antal andele	72.922.659	65.717.659	54.811.670	49.145.670	46.697.195
Investorenes formue (1.000 kr.)	9.798.997	9.431.293	7.209.889	6.540.991	6.717.398
<u>Nøgletal:</u>					
Indre værdi (kr. pr. andel)	134,38	143,51	131,54	133,09	143,85
Afkast (i %) i perioden:					
- Benchmark	-1,53	2,43	-8,55	3,31	2,85
- Afdeling	-4,19	2,18	-10,03	2,50	3,50
Administrationsomkostninger (i %)	0,49	0,43	0,46	0,45	0,46
Adm. omk. eksklusiv resultatbetinget honorar (i %)	0,40	0,43	0,46	0,45	0,46
Sharpe ratio:					
- Benchmark	0,51	0,94	0,21	0,16	0,38
- Afdeling	0,22	0,55	-0,09	-0,05	0,17
Tracking Error (i %)	1,50	1,55	1,76	1,62	1,57



- A Traditionelle obligationer **38,70%**
- B Aktier **30,60%**
- C Virksomhedsobligationer **15,20%**
- D Alternativer **8,10%**
- E Nye obligationsmarkeder **7,40%**

## Balanceret akk KL

### Investeringsområde og –profil

Afdelingens midler investeres fortrinsvis i en portefølje af obligationer, aktier og alternativer, typisk med hovedvægten på obligationer. Obligationsinvesteringer vil som udgangspunkt blive valutakurssikret overfor DKK, med undtagelse af obligationer fra nye markeder udstedt i det enkelte lands egen valuta.

Afdelingen markedsfører miljømæssige karakteristika, som beskrevet i artikel 8 i forordning (EU) 2019/2088 om bæredygtighedsrelaterede oplysninger i sektoren for finansielle tjenesteydelser.

### Afdelingsprofil

Fondstype	Certifikatudstedende, akkumulerende
ISIN-kode	DK0060259786
Børsnoteret	Nej
Oprettet	12. oktober 2010
Funktionel valuta	Danske kroner (DKK)
Referenceindeks	Referenceindeks beregnet ved: <ul style="list-style-type: none"><li>• 33,00% MSCI ACWI Net Total Return USD Index</li><li>• 5,00% OMX Copenhagen Cap_GI</li><li>• 2,50% J.P. Morgan GBI-EM Global Diversified Composite - Unhedged USD</li><li>• 2,50% J.P. Morgan EMBI Global Diversified Composite - Hedged DKK</li><li>• 2,50% ICE BofA BB-B US High Yield Constrained Index (Hedged DKK)</li><li>• 2,50% ICE BofA BB-B European Currency High Yield Constrained Index (Hedged DKK)</li><li>• 3,75% ICE BofA Euro Corporate Index Hedged DKK</li><li>• 43,25% Nordea Constant Maturity 5 Year DK Government Bond Index</li><li>• 5,00% CIBOR 3 mdr. + 2% point</li></ul>

### Investeringsfordeling

Afdelingens investeringsfordeling fremgår under afsnittet Formuefordeling i afdelingens regnskab.

### Nøgletal

Afdelingens nøgletal fremgår under afsnittet Hoved- og nøgletal i afdelingens regnskab.

# Balanceret akk KL

## Resultatopgørelse for 1. halvår

	2024 1.000 kr.	2023 1.000 kr.
Renter og udbytter	116.301	136.342
Kursgevinster og -tab	757.410	425.558
Administrationsomkostninger	78.735	69.778
<b>Resultat før skat</b>	794.976	492.122
Skat	-23	-72
<b>Halvårets nettoresultat</b>	794.999	492.194

## Balance

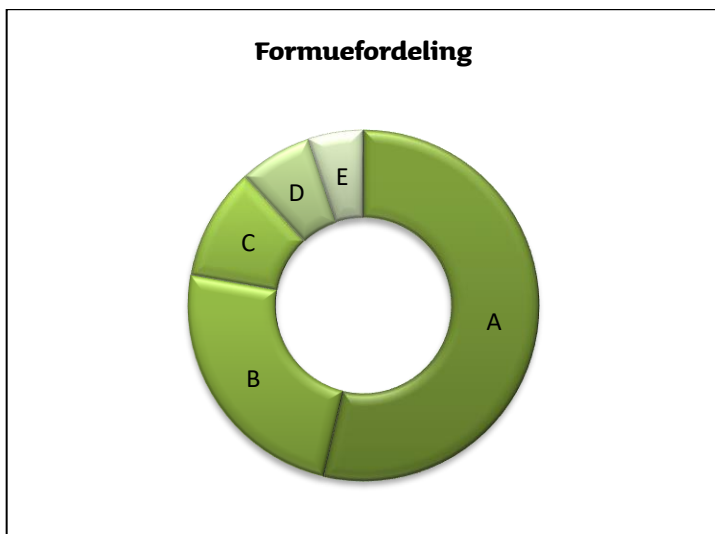
Note	30.06.2024 1.000 kr.	31.12.2023 1.000 kr.
<b>AKTIVER</b>		
1. Likvide midler	629.690	168.789
1. Obligationer	3.224.569	3.093.848
1. Kapitalandele	10.491.676	9.930.258
1. Afledte finansielle instrumenter	48	0
Andre aktiver	24.758	26.933
<b>AKTIVER I ALT</b>	14.370.741	13.219.828
<b>PASSIVER</b>		
2. Investorenes formue	13.843.329	13.082.708
1. Afledte finansielle instrumenter	501.212	129.422
Anden gæld	26.200	7.698
<b>PASSIVER I ALT</b>	14.370.741	13.219.828

## Noter

1. <b>Finansielle instrumenter (i %)</b>			<b>30.06.2024</b>	<b>31.12.2023</b>
Børsnoterede finansielle instrumenter			53,13	53,26
Øvrige finansielle instrumenter			42,33	45,30
Andre aktiver/anden gæld			4,54	1,44
<b>I alt finansielle instrumenter</b>			100,00	100,00
Specifikation af afdelingens porteføljesammensætning pr. 30.06.2024 kan rekvireres ved henvendelse til Jyske Invest Fund Management A/S eller ses på Investeringsforeningens hjemmeside <a href="http://jyskeportefolje.dk">jyskeportefolje.dk</a> .				
	<b>30.06.2024</b>	<b>30.06.2024</b>	<b>31.12.2023</b>	<b>31.12.2023</b>
	Antal	1.000 kr.	Antal	1.000 kr.
	andele	Formue-	andele	Formue-
		værdi		værdi
2. <b>Investorenes formue:</b>				
Investorenes formue (primo)	74.657.358	13.082.708	72.151.558	11.607.428
Emissioner i perioden	819.000	148.495	3.320.800	553.571
Indløsninger i perioden	-1.015.000	-183.441	-815.000	-135.554
Netto emissionstillæg og indløsningsfradrag		568		947
Overførsel af periodens resultat		794.999		1.056.316
<b>I alt investorenes formue</b>	74.461.358	13.843.329	74.657.358	13.082.708

## Noter

Hoved- og nøgletal pr. 30.06.	2020	2021	2022	2023	2024
<u>Hovedtal:</u>					
Halvårets nettoresultat (1.000 kr.)	-726.677	628.543	-1.531.307	492.194	794.999
Antal andele	70.672.995	71.080.495	72.820.495	73.607.358	74.461.358
Investorenes formue (1.000 kr.)	11.147.467	12.563.595	11.814.417	12.341.888	13.843.329
<u>Nøgletal:</u>					
Indre værdi (kr. pr. andel)	157,73	176,75	162,24	167,67	185,91
Afkast (i %) i perioden:					
- Benchmark	-2,23	5,40	-10,14	5,23	5,31
- Afdeling	-5,84	5,31	-11,36	4,22	6,09
Administrationsomkostninger (i %)	0,64	0,55	0,58	0,58	0,58
Adm. omk. eksklusiv resultatbetinget honorar (i %)	0,51	0,55	0,58	0,58	0,58
Sharpe ratio:					
- Benchmark	0,53	1,07	0,45	0,38	0,57
- Afdeling	0,21	0,67	0,10	0,14	0,35
Tracking Error (i %)	1,41	1,49	1,71	1,51	1,46



- A Aktier **53,70%**
- B Traditionelle obligationer **24,10%**
- C Virksomhedsobligationer **10,40%**
- D Alternativer **6,70%**
- E Nye obligationsmarkeder **5,10%**

## Dynamisk akk KL

### Investeringsområde og –profil

Afdelingens midler investeres fortrinsvis i en global portefølje af obligationer, aktier og alternativer, typisk med hovedvægten på aktier. Obligationsinvesteringer vil som udgangspunkt blive valutakurssikret overfor DKK, med undtagelse af obligationer fra nye markeder udstedt i det enkelte lands egen valuta.

Afdelingen markedsfører miljømæssige karakteristika, som beskrevet i artikel 8 i forordning (EU) 2019/2088 om bæredygtighedsrelaterede oplysninger i sektoren for finansielle tjenesteydelser.

### Afdelingsprofil

Fondstype	Certifikatudstedende, akkumulerende
ISIN-kode	DK0060780872
Børsnoteret	Nej
Oprettet	12. oktober 2016
Funktionel valuta	Danske kroner (DKK)
Referenceindeks	Referenceindeks beregnet ved: <ul style="list-style-type: none"><li>• 49,50% MSCI ACWI Net Total Return USD Index</li><li>• 7,50% OMX Copenhagen Cap_GI</li><li>• 2,50% J.P. Morgan GBI-EM Global Diversified Composite Unhedged USD</li><li>• 2,50% J.P. Morgan EMBI Global Diversified Composite - Hedged DKK</li><li>• 2,50% ICE BofA BB-B US High Yield Constrained Index (Hedged DKK)</li><li>• 2,50% ICE BofA BB-B European Currency High Yield Constrained Index (Hedged DKK)</li><li>• 28,00% Nordea Constant Maturity 5 Year DK Government Bond Index</li><li>• 5,00% CIBOR 3 mdr. + 3% point.</li></ul>

### Investeringsfordeling

Afdelingens investeringsfordeling fremgår under afsnittet Formuefordeling i afdelingens regnskab.

### Nøgletal

Afdelingens nøgletal fremgår under afsnittet Hoved- og nøgletal i afdelingens regnskab.

# Dynamisk akk KL

## Resultatopgørelse for 1. halvår

	2024 1.000 kr.	2023 1.000 kr.
Renter og udbytter	84.227	109.683
Kursgevinster og -tab	898.208	430.566
Administrationsomkostninger	68.191	58.139
<b>Resultat før skat</b>	914.244	482.110
Skat	-8	-74
<b>Halvårets nettoresultat</b>	914.252	482.184

## Balance

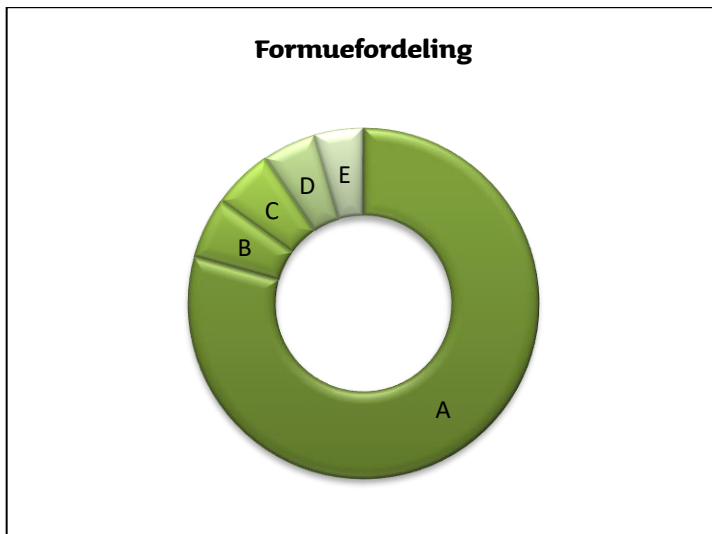
Note	30.06.2024 1.000 kr.	31.12.2023 1.000 kr.
<b>AKTIVER</b>		
1. Likvide midler	91.174	36.767
1. Kapitalandele	11.409.590	9.905.840
1. Afledte finansielle instrumenter	33	0
Andre aktiver	1.134	1.509
<b>AKTIVER I ALT</b>	11.501.931	9.944.116
<b>PASSIVER</b>		
2. Investorenes formue	11.496.426	9.938.923
1. Afledte finansielle instrumenter	0	69
Anden gæld	5.505	5.124
<b>PASSIVER I ALT</b>	11.501.931	9.944.116

## Noter

1. <b>Finansielle instrumenter (i %)</b>			<b>30.06.2024</b>	<b>31.12.2023</b>
Børsnoterede finansielle instrumenter			42,44	41,74
Øvrige finansielle instrumenter			56,80	57,93
Andre aktiver/anden gæld			0,76	0,33
<b>I alt finansielle instrumenter</b>			100,00	100,00
Specifikation af afdelingens porteføljesammensætning pr. 30.06.2024 kan rekvireres ved henvendelse til Jyske Invest Fund Management A/S eller ses på Investeringsforeningens hjemmeside <a href="http://jyskeportefolje.dk">jyskeportefolje.dk</a> .				
	<b>30.06.2024</b>	<b>30.06.2024</b>	<b>31.12.2023</b>	<b>31.12.2023</b>
		1.000 kr.		1.000 kr.
		Formue-		Formue-
		andele		andele
		værdi		værdi
2. <b>Investorenes formue:</b>				
Investorenes formue (primo)	81.478.527	9.938.923	70.868.527	7.813.747
Emissioner i perioden	5.121.000	654.457	11.360.000	1.315.858
Indløsninger i perioden	-100.000	-12.228	-750.000	-86.366
Netto emissionstillæg og indløsningsfradrag		1.022		2.130
Overførsel af periodens resultat		914.252		893.554
<b>I alt investorenes formue</b>	86.499.527	11.496.426	81.478.527	9.938.923

## Noter

Hoved- og nøgletal pr. 30.06.	2020	2021	2022	2023	2024
<u>Hovedtal:</u>					
Halvårets nettoresultat (1.000 kr.)	-535.748	612.819	-1.082.332	482.184	914.252
Antal andele	62.229.030	64.934.530	70.269.527	75.611.027	86.499.527
Investorenes formue (1.000 kr.)	6.251.586	7.725.770	7.731.780	8.841.324	11.496.426
<u>Nøgletal:</u>					
Indre værdi (kr. pr. andel)	100,46	118,98	110,03	116,93	132,91
Afkast (i %) i perioden:					
- Benchmark	-3,64	8,86	-11,09	7,18	8,02
- Afdeling	-7,73	8,88	-12,26	6,05	8,96
Administrationsomkostninger (i %)	0,79	0,69	0,71	0,71	0,63
Adm. omk. eksklusiv resultatbetinget honorar (i %)	0,61	0,67	0,71	0,71	0,63
Sharpe ratio:					
- Benchmark	0,50	0,89	0,53	0,51	0,70
- Afdeling	0,08	0,55	0,21	0,27	0,50
Tracking Error (i %)	1,25	1,44	1,70	1,52	1,42



- A Aktier **79,30%**
- B Nye obligationsmarkeder **5,60%**
- C Traditionelle obligationer **5,60%**
- D Virksomhedsobligationer **5,00%**
- E Alternativer **4,50%**

# Vækst akk KL

## Investeringsområde og –profil

Afdelingens midler investeres i obligationer, aktier og alternativer, med hovedvægten på aktier. Obligationssinvesteringer vil som udgangspunkt blive valutakurssikret overfor DKK, med undtagelse af obligationer fra nye markeder udstedt i det enkelte lands egen valuta.

Afdelingen markedsfører miljømæssige karakteristika, som beskrevet i artikel 8 i forordning (EU) 2019/2088 om bæredygtighedsrelaterede oplysninger i sektoren for finansielle tjenesteydelser.

### Afdelingsprofil

Fondstype	Certifikatudstedende, akkumulerende
ISIN-kode	DK0060259513
Børsnoteret	Nej
Oprettet	12. oktober 2010
Funktionel valuta	Danske kroner (DKK)
Referenceindeks	Referenceindeks beregnet ved: <ul style="list-style-type: none"><li>• 66,00% MSCI ACWI Net Total Return USD Index</li><li>• 10,00% OMX Copenhagen Cap.GI</li><li>• 2,50% J.P. Morgan GBI-EM Global Diversified Composite - Unhedged USD</li><li>• 2,50% J.P. Morgan EMBI Global Diversified Composite - Hedged DKK</li><li>• 2,50% ICE BofA BB-B US High Yield Constrained Index (Hedged DKK)</li><li>• 2,50% ICE BofA BB-B European Currency High Yield Constrained Index (Hedged DKK)</li><li>• 9,00% Nordea Constant Maturity 5 Year DK Government Bond Index</li><li>• 5,00% CIBOR 3 mdr. + 4% point</li></ul>

### Investeringsfordeling

Afdelingens investeringsfordeling fremgår under afsnittet Formuefordeling i afdelingens regnskab.

### Nøgletal

Afdelingens nøgletal fremgår under afsnittet Hoved- og nøgletal i afdelingens regnskab.

# Vækst akk KL

## Resultatopgørelse for 1. halvår

	2024 1.000 kr.	2023 1.000 kr.
Renter og udbytter	87.064	72.237
Kursgevinster og -tab	948.417	460.671
Administrationsomkostninger	60.749	50.258
<b>Resultat før skat</b>	974.732	482.650
Skat	0	-250
<b>Halvårets nettoresultat</b>	974.732	482.900

## Balance

Note	30.06.2024 1.000 kr.	31.12.2023 1.000 kr.
<b>AKTIVER</b>		
1. Likvide midler	23.728	36.669
1. Kapitalandele	9.396.655	7.788.096
1. Afledte finansielle instrumenter	25	0
Andre aktiver	1.472	1.019
<b>AKTIVER I ALT</b>	9.421.880	7.825.784
<b>PASSIVER</b>		
2. Investoreernes formue	9.414.564	7.821.478
1. Afledte finansielle instrumenter	0	48
Anden gæld	7.316	4.258
<b>PASSIVER I ALT</b>	9.421.880	7.825.784

## Noter

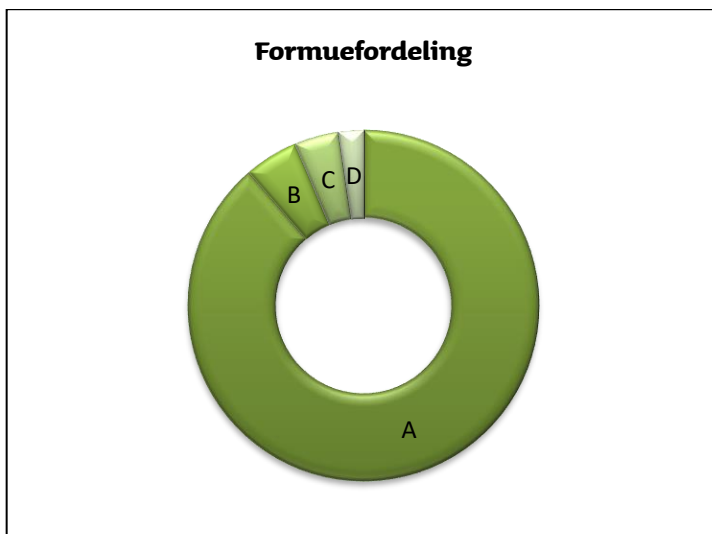
1. <b>Finansielle instrumenter (i %)</b>			<b>30.06.2024</b>	<b>31.12.2023</b>
Børsnoterede finansielle instrumenter			63,46	58,11
Øvrige finansielle instrumenter			36,35	41,47
Andre aktiver/anden gæld			0,19	0,42
<b>I alt finansielle instrumenter</b>			100,00	100,00
Specifikation af afdelingens porteføljesammensætning pr. 30.06.2024 kan rekvireres ved henvendelse til Jyske Invest Fund Management A/S eller ses på Investeringsforeningens hjemmeside jyskeportefolje.dk.				
	<b>30.06.2024</b>	<b>30.06.2024</b>	<b>31.12.2023</b>	<b>31.12.2023</b>
		1.000 kr.		1.000 kr.
		Formue-		Formue-
		andele		andele
		værdi		værdi
2. <b>Investoreernes formue:</b>				
Investoreernes formue (primo)	33.870.322	7.821.478	28.441.222	5.834.126
Korrektion ved fusion*	289.837	73.638	0	0
Emissioner i perioden	2.290.500	563.975	5.490.100	1.199.432
Indløsninger i perioden	-80.000	-20.037	-61.000	-12.796
Netto emissionstillæg og indløsningsfradrag		778		1.838
Overførsel af periodens resultat		974.732		798.878
<b>I alt investoreernes formue</b>	36.370.659	9.414.564	33.870.322	7.821.478
*Afdelingen Handelsinvest Offensiv 80 Akkumulerende (AK) er fusioneret ind i afdelingen den 24. maj 2024 I følgende afsnit vises hovedtal for den ophørende afdeling fra den 1. januar til den 23. maj 2024. Fusionen omtales nærmere i ledelsesberetningen.				

## Fusionsnote

	Antal andele	1.000 kr. Formue- værdi
Tilgang ved fusion	289.837	73.638
<b>Resultatopgørelse:</b>		
Renter og udbytter		1.107
Kursgevinster og -tab		6.129
Administrationsomkostninger		398
<b>Periodens nettoresultat</b>		<b>6.838</b>
<b>Investorerens formue:</b>		
Investorerens formue (primo)	751.321	96.876
Indløsninger i perioden	-227.000	-30.111
Netto emissionstillæg og indløsningsfradrag		35
Overførsel af periodens resultat		6.838
<b>I alt investorernes formue på sammenlægningstidspunktet</b>	<b>524.321</b>	<b>73.638</b>
Bytteforhold for afdelingen Handelsinvest Offensiv 80 Akkumulerende (AK)	0,5530	
Omblyttet antal andele for afdelingen Handelsinvest Offensiv 80 Akkumulerende (AK)	289.837	

## Noter

Hoved- og nøgletal pr. 30.06.	2020	2021	2022	2023	2024
<u>Hovedtal:</u>					
Halvårets nettoresultat (1.000 kr.)	-460.251	620.174	-805.737	482.900	974.732
Antal andele	25.940.802	26.328.402	27.591.519	30.782.722	36.370.659
Investorenes formue (1.000 kr.)	4.545.062	5.750.781	5.638.970	6.821.911	9.414.564
<u>Nøgletal:</u>					
Indre værdi (kr. pr. andel)	175,21	218,42	204,37	221,61	258,85
Afkast (i %) i perioden:					
- Benchmark	-5,30	12,40	-12,25	9,16	10,82
- Afdeling	-9,02	12,18	-12,52	8,04	12,09
Administrationsomkostninger (i %)	0,95	0,83	0,80	0,80	0,70
Adm. omk. eksklusiv resultatbetinget honorar (i %)	0,72	0,77	0,80	0,80	0,70
Sharpe ratio:					
- Benchmark	0,44	0,99	0,56	0,57	0,77
- Afdeling	0,15	0,67	0,30	0,37	0,61
Tracking Error (i %)	1,09	1,44	1,63	1,41	1,24



- A Aktier **88,70%**
- B Nye obligationsmarkeder **4,90%**
- C Virksomhedsobligationer **4,10%**
- D Alternativer **2,30%**

## PM Taktisk Allokering KL

### Investeringsområde og –profil

Afdelingens midler investeres i en global portefølje af obligationer og aktier med en dynamisk tilpasning herimellem med udgangspunkt i afdelingens benchmark.

Afdelingen markedsfører miljømæssige og sociale karakteristika, som beskrevet i artikel 8 i forordning (EU) 2019 / 2088 om bæredygtighedsrelaterede oplysninger i sektoren for finansielle tjenesteydelser.

### Afdelingsprofil

Fondstype	Certifikatudstedende, udloddende
ISIN-kode	DK0061669116
Børsnoteret	Nej
Oprettet	29. juni 2021
Funktionel valuta	Danske kroner (DKK)
Benchmark	<ul style="list-style-type: none"><li>• 25% MSCI ACWI Net Total Return USD Index</li><li>• 75% Nordea Constant Maturity 5 Year DK Government Bond Index</li></ul>

### Investeringsfordeling

Afdelingens investeringsfordeling fremgår under afsnittet Formuefordeling i afdelingens regnskab.

### Nøgletal

Afdelingens nøgletal fremgår under afsnittet Hoved- og nøgletal i afdelingens regnskab.

# PM Taktisk Allokering KL

## Resultatopgørelse for 1. halvår

	2024 1.000 kr.	2023 1.000 kr.
Renter og udbytter	119.451	77.778
Kursgevinster og -tab	119.817	96.432
Administrationsomkostninger	15.778	12.691
<b>Resultat før skat</b>	223.490	161.519
Skat	1.343	2.013
<b>Halvårets nettoresultat</b>	222.147	159.506

## Balance

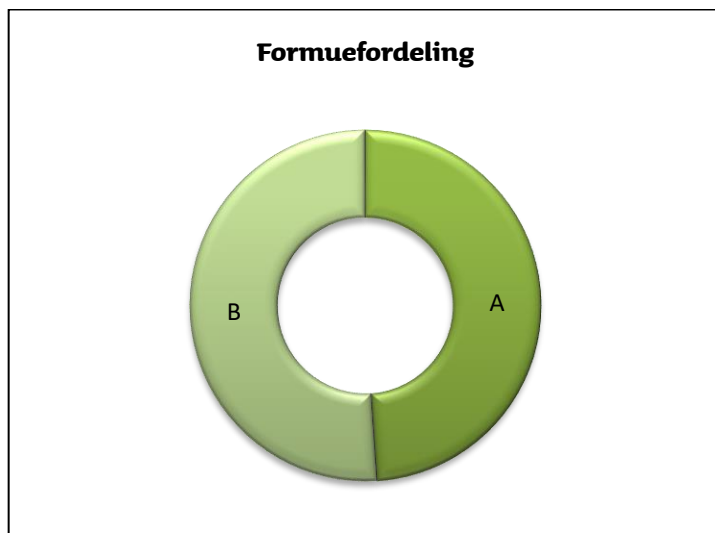
Note	30.06.2024 1.000 kr.	31.12.2023 1.000 kr.
<b>AKTIVER</b>		
1. Likvide midler	1.156.775	145.580
1. Obligationer	6.311.145	7.711.338
1. Kapitalandele	2.592.347	1.188.686
1. Afledte finansielle instrumenter	40.842	9.663
Andre aktiver	45.118	63.751
<b>AKTIVER I ALT</b>	10.146.227	9.119.018
<b>PASSIVER</b>		
2. Investorenes formue	9.973.580	8.973.848
1. Afledte finansielle instrumenter	7.252	133.862
Anden gæld	165.395	11.308
<b>PASSIVER I ALT</b>	10.146.227	9.119.018

## Noter

1. <b>Finansielle instrumenter (i %)</b>			<b>30.06.2024</b>	<b>31.12.2023</b>
Børsnoterede finansielle instrumenter			89,61	99,29
Øvrige finansielle instrumenter			-0,41	-1,49
Andre aktiver/anden gæld			10,80	2,20
<b>I alt finansielle instrumenter</b>			100,00	100,00
Specifikation af afdelingens porteføljesammensætning pr. 30.06.2024 kan rekvireres ved henvendelse til Jyske Invest Fund Management A/S eller ses på Investeringsforeningens hjemmeside <a href="http://jyskeportefolje.dk">jyskeportefolje.dk</a> .				
	<b>30.06.2024</b>	<b>30.06.2024</b>	<b>31.12.2023</b>	<b>31.12.2023</b>
	Antal	1.000 kr.	Antal	1.000 kr.
	andele	Formue-	andele	Formue-
		værdi		værdi
2. <b>Investorenes formue:</b>				
Investorenes formue (primo)	92.049.310	8.973.848	76.752.874	7.117.838
Udlodning fra sidste år vedr. cirkulerende beviser		0		-161.181
Ændring i udbetalt udlodning pga. emission/indløsning		0		-145
Emissioner i perioden	8.640.000	845.288	17.036.436	1.578.424
Indløsninger i perioden	-700.000	-68.233	-1.740.000	-162.273
Netto emissionstillæg og indløsningsfradrag		530		909
Overførsel af periodens resultat		222.147		600.276
<b>I alt investorenes formue</b>	99.989.310	9.973.580	92.049.310	8.973.848

## Noter

Hoved- og nøgletal pr. 30.06.	2022	2023	2024
<u>Hovedtal:</u>			
Halvårets nettoresultat (1.000 kr.)	-910.710	159.506	222.147
Antal andele	77.516.874	85.035.310	99.989.310
Investorenes formue (1.000 kr.)	7.074.532	7.881.861	9.973.580
<u>Nøgletal:</u>			
Indre værdi (kr. pr. andel)	91,26	92,69	99,75
Afkast (i %) i perioden:			
- Benchmark	-8,79	3,55	3,32
- Afdeling	-11,76	2,22	2,32
Administrationsomkostninger (i %)	0,23	0,17	0,17



A Traditionelle obligationer **48,90%**

B Aktier **51,10%**

# Globale Aktier KL

## Investeringsområde og –profil

Afdelingens midler investeres i en globalt sammensat aktieportefølje. Selskaberne er spredt på flere regioner, lande og sektorer i den udviklede verden.

Afdelingen markedsfører miljømæssige og sociale karakteristika, som beskrevet i artikel 8 i forordning (EU) 2019/2088 om bæredygtighedsrelaterede oplysninger i sektoren for finansielle tjenesteydelser.

### Afdelingsprofil

Fondstype	Certifikatudstedende, udloddende
ISIN-kode	DK0060780526
Børsnoteret	Nej
Oprettet	12. oktober 2016
Funktionel valuta	Danske kroner (DKK)
Referenceindeks	MSCI World Net Total Return USD Index

### Investeringsfordeling

Afdelingens investeringsfordeling fremgår under afsnittet Formuefordeling i afdelingens regnskab.

### Nøgletal

Afdelingens nøgletal fremgår under afsnittet Hoved- og nøgletal i afdelingens regnskab.

# Globale Aktier KL

## Resultatopgørelse for 1. halvår

	2024 1.000 kr.	2023 1.000 kr.
Renter og udbytter	19.666	15.388
Kursgevinster og -tab	268.254	71.380
Administrationsomkostninger	10.395	7.029
<b>Resultat før skat</b>	<b>277.525</b>	<b>79.739</b>
Skat	1.916	1.942
<b>Halvårets nettoresultat</b>	<b>275.609</b>	<b>77.797</b>

## Balance

Note	30.06.2024 1.000 kr.	31.12.2023 1.000 kr.
<b>AKTIVER</b>		
1. Likvide midler	11.605	8.298
1. Kapitalandele	1.763.496	1.492.132
Andre aktiver	2.624	2.546
<b>AKTIVER I ALT</b>	<b>1.777.725</b>	<b>1.502.976</b>
<b>PASSIVER</b>		
2. Investorenes formue	1.775.490	1.501.049
Anden gæld	2.235	1.927
<b>PASSIVER I ALT</b>	<b>1.777.725</b>	<b>1.502.976</b>

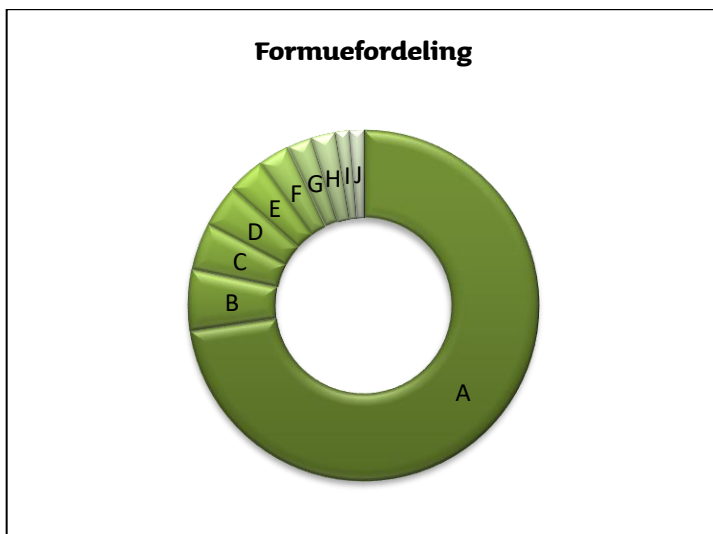
## Noter

1. <b>Finansielle instrumenter (i %)</b>			<b>30.06.2024</b>	<b>31.12.2023</b>
Børsnoterede finansielle instrumenter			99,32	99,41
Andre aktiver/anden gæld			0,68	0,59
<b>I alt finansielle instrumenter</b>			<b>100,00</b>	<b>100,00</b>
<p>Specifikation af afdelingens porteføljesammensætning pr. 30.06.2024 kan rekvireres ved henvendelse til Jyske Invest Fund Management A/S eller ses på Investeringsforeningens hjemmeside <a href="http://jyskeportefolje.dk">jyskeportefolje.dk</a>.</p>				
	<b>30.06.2024</b>	<b>30.06.2024</b>	<b>31.12.2023</b>	<b>31.12.2023</b>
		1.000 kr.		1.000 kr.
	Antal	Formue-	Antal	Formue-
	andele	værdi	andele	værdi
2. <b>Investorenes formue:</b>				
Investorenes formue (primo)	13.618.729	1.501.049	10.591.732	1.068.907
Udlodning fra sidste år vedr. cirkulerende beviser		-10.895		-32.834
Ændring i udbetalt udlodning pga. emission/indløsning		-32		0
Emissioner i perioden	572.790	69.713	3.316.997	341.760
Indløsninger i perioden	-490.000	-60.017	-290.000	-30.204
Netto emissionstillæg og indløsningsfradrag		63		282
Overført til udlodning næste år		0		758
Foreslået udlodning		0		10.895
Overførsel af periodens resultat		275.609		141.485
<b>I alt investorenes formue</b>	<b>13.701.519</b>	<b>1.775.490</b>	<b>13.618.729</b>	<b>1.501.049</b>

## Noter

Hoved- og nøgletal pr. 30.06.	2020	2021*	2022	2023	2024
<u>Hovedtal:</u>					
Halvårets nettoresultat (1.000 kr.)	-107.946	113.869	-210.686	77.797	275.609
Antal andele	9.967.513	9.596.084	10.621.732	11.825.729	13.701.519
Investorenes formue (1.000 kr.)	1.041.501	1.133.361	1.089.676	1.239.268	1.775.490
<u>Nøgletal:</u>					
Indre værdi (kr. pr. andel)	104,49	118,11	102,59	104,79	129,58
Afkast (i %) i perioden:					
- Benchmark		16,52	-4,42	12,73	15,22
- Afdeling	-9,13	11,62	-17,00	6,96	18,39
Administrationsomkostninger (i %)	0,78	0,73	0,72	0,62	0,63
Sharpe ratio:					
- Benchmark		0,87	0,81	0,85	1,13
- Afdeling	0,30	0,50	0,28	0,24	0,46
Tracking Error (i %)		7,25	7,52	7,10	5,50
Active Share (i %)		80,31	71,61	67,37	59,73

\* Afdelingen har fra og med ultimo 2020 et referenceindeks/benchmark.



- A USA **72,70%**
- B Japan **5,60%**
- C Storbritannien **4,40%**
- D Øvrige **3,90%**
- E Canada **3,40%**
- F Holland **2,90%**
- G Italien **2,30%**
- H Australien **2,20%**
- I Tyskland **1,30%**
- J Spanien **1,30%**

## Aktier SRI Indeks Engros KL

### Investeringsområde og –profil

Afdelingens midler investeres i en globalt sammensat portefølje af aktier på de udviklede aktiemarkeder. Afdelingen er passivt forvaltet og investeringerne vil kun afvige i mindre grad ift. afdelingens benchmark, men der kan foretages investeringer, som ikke indgår i afdelingens benchmark.

Afdelingen markedsfører miljømæssige og sociale karakteristika, som beskrevet i artikel 8 i forordning (EU) 2019/2088 om bæredygtighedsrelaterede oplysninger i sektoren for finansielle tjenesteydelser.

### Afdelingsprofil

Fondstype	Certifikatudstedende, udloddende
ISIN-kode	DK0061286374
Børsnoteret	Nej
Oprettet	12. august 2020
Funktionel valuta	Danske kroner (DKK)
Benchmark	MSCI World Extended SRI S-Series 5% issuer Capped, Net Total Return

### Investeringsfordeling

Afdelingens investeringsfordeling fremgår under afsnittet Formuefordeling i afdelingens regnskab.

### Nøgletal

Afdelingens nøgletal fremgår under afsnittet Hoved- og nøgletal i afdelingens regnskab.

# Aktier SRI Indeks Engros KL

## Resultatopgørelse for 1. halvår

	2024 1.000 kr.	2023 1.000 kr.
Renter og udbytter	28.622	21.762
Kursgevinster og -tab	373.723	214.327
Administrationsomkostninger	6.743	4.344
<b>Resultat før skat</b>	395.602	231.745
Skat	3.562	2.798
<b>Halvårets nettoresultat</b>	392.040	228.947

## Balance

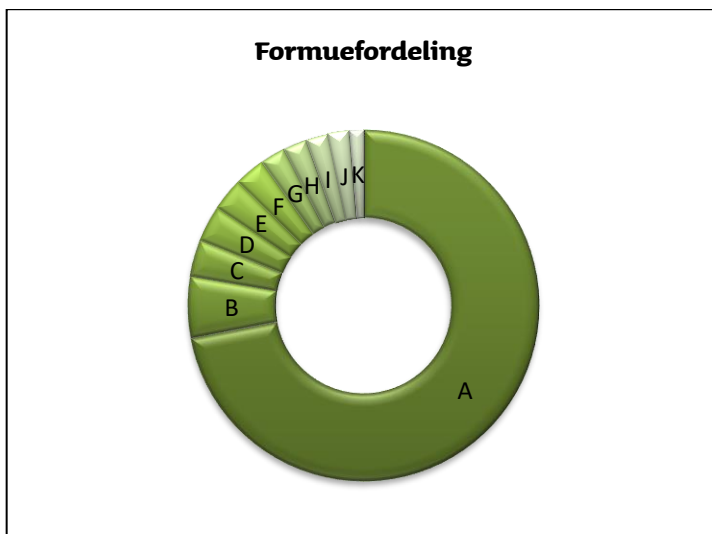
Note	30.06.2024 1.000 kr.	31.12.2023 1.000 kr.
<b>AKTIVER</b>		
1. Likvide midler	24.273	13.661
1. Kapitalandele	3.191.163	2.372.547
Andre aktiver	2.072	1.636
<b>AKTIVER I ALT</b>	3.217.508	2.387.844
<b>PASSIVER</b>		
2. Investorenes formue	3.198.920	2.385.827
Anden gæld	18.588	2.017
<b>PASSIVER I ALT</b>	3.217.508	2.387.844

## Noter

1. <b>Finansielle instrumenter (i %)</b>			<b>30.06.2024</b>	<b>31.12.2023</b>
Børsnoterede finansielle instrumenter			99,76	99,44
Andre aktiver/anden gæld			0,24	0,56
<b>I alt finansielle instrumenter</b>			100,00	100,00
Specifikation af afdelingens porteføljesammensætning pr. 30.06.2024 kan rekvireres ved henvendelse til Jyske Invest Fund Management A/S eller ses på Investeringsforeningens hjemmeside jyskeportefolje.dk.				
	<b>30.06.2024</b>	<b>30.06.2024</b>	<b>31.12.2023</b>	<b>31.12.2023</b>
		1.000 kr.		1.000 kr.
	Antal	Formue-	Antal	Formue-
	andele	værdi	andele	værdi
2. <b>Investorenes formue:</b>				
Investorenes formue (primo)	20.089.894	2.385.827	17.366.950	1.711.981
Udlodning fra sidste år vedr. cirkulerende beviser		-32.144		-34.734
Ændring i udbetalt udlodning pga. emission/indløsning		2.854		2.040
Emissioner i perioden	7.673.817	1.007.636	7.319.944	789.728
Indløsninger i perioden	-4.395.000	-557.897	-4.597.000	-483.482
Netto emissionstillæg og indløsningsfradrag		604		608
Overført til udlodning næste år		0		1.358
Foreslået udlodning		0		32.144
Overførsel af periodens resultat		392.040		366.184
<b>I alt investorenes formue</b>	23.368.711	3.198.920	20.089.894	2.385.827

## Noter

Hoved- og nøgletal pr. 30.06.	2021	2022	2023	2024
<u>Hovedtal:</u>				
Halvårets nettoresultat (1.000 kr.)	237.728	-374.690	228.947	392.040
Antal andele	13.634.013	21.895.950	15.106.894	23.368.711
Investorenes formue (1.000 kr.)	1.666.905	2.199.870	1.671.053	3.198.920
<u>Nøgletal:</u>				
Indre værdi (kr. pr. andel)	122,26	100,47	110,62	136,89
Afkast (i %) i perioden:				
- Benchmark	15,16	-16,52	14,84	17,24
- Afdeling	15,81	-16,48	14,41	16,78
Administrationsomkostninger (i %)	0,25	0,26	0,26	0,26
Sharpe ratio:				
- Benchmark				0,72
- Afdeling				0,68
Tracking Error (i %)				0,38
Active Share (i %)	17,99	12,44	15,66	13,11



A USA <b>72,00%</b>	K Tyskland <b>1,30%</b>
B Japan <b>5,70%</b>	
C Storbritannien <b>3,40%</b>	
D Schweiz <b>3,30%</b>	
E Øvrige <b>3,00%</b>	
F Canada <b>2,80%</b>	
G Frankrig <b>2,30%</b>	
H Holland <b>2,20%</b>	
I Australien <b>2,00%</b>	
J Danmark <b>2,00%</b>	

## PM Aktier - Sektor/Faktor KL

### Investeringsområde og –profil

Afdelingens midler investeres i en global portefølje af aktier på de udviklede aktiemarkeder. Investeringsuniverset består af aktier i MSCI World. Der investeres i aktier indenfor udvalgte sektorer, regioner, lande, temaer mv.

Afdelingen markedsfører miljømæssige og sociale karakteristika, som beskrevet i artikel 8 i forordning (EU) 2019/2088 om bæredygtighedsrelaterede oplysninger i sektoren for finansielle tjenesteydelser.

### Afdelingsprofil

Fondstype	Certifikatudstedende, udloddende
ISIN-kode	DK0061669462
Børsnoteret	Nej
Oprettet	29. juni 2021
Funktionel valuta	Danske kroner (DKK)
Benchmark	MSCI World Net Total Return USD Index

### Investeringsfordeling

Afdelingens investeringsfordeling fremgår under afsnittet Formuefordeling i afdelingens regnskab.

### Nøgletal

Afdelingens nøgletal fremgår under afsnittet Hoved- og nøgletal i afdelingens regnskab.

# PM Aktier - Sektor/Faktor KL

## Resultatopgørelse for 1. halvår

	2024 1.000 kr.	2023 1.000 kr.
Renter og udbytter	102.122	86.081
Kursgevinster og -tab	933.682	508.541
Administrationsomkostninger	33.470	26.212
<b>Resultat før skat</b>	1.002.334	568.410
Skat	10.990	10.389
<b>Halvårets nettoresultat</b>	991.344	558.021

## Balance

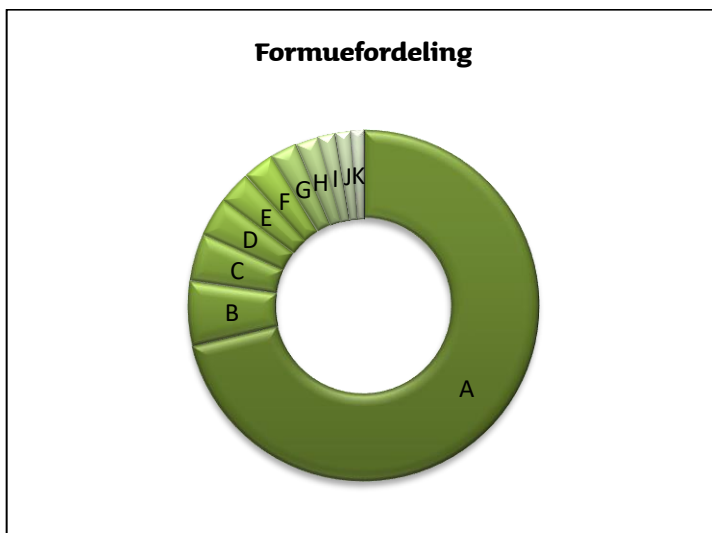
Note	30.06.2024 1.000 kr.	31.12.2023 1.000 kr.
<b>AKTIVER</b>		
1. Likvide midler	41.346	10.968
1. Kapitalandele	8.141.442	7.363.213
Andre aktiver	10.617	4.424
<b>AKTIVER I ALT</b>	8.193.405	7.378.605
<b>PASSIVER</b>		
2. Investorenes formue	8.187.726	7.373.286
Anden gæld	5.679	5.319
<b>PASSIVER I ALT</b>	8.193.405	7.378.605

## Noter

1. <b>Finansielle instrumenter (i %)</b>			<b>30.06.2024</b>	<b>31.12.2023</b>
Børsnoterede finansielle instrumenter			99,43	99,86
Andre aktiver/anden gæld			0,57	0,14
<b>I alt finansielle instrumenter</b>			100,00	100,00
Specifikation af afdelingens porteføljesammensætning pr. 30.06.2024 kan rekvireres ved henvendelse til Jyske Invest Fund Management A/S eller ses på Investeringsforeningens hjemmeside <a href="http://jyskeportefolje.dk">jyskeportefolje.dk</a> .				
	<b>30.06.2024</b>	<b>30.06.2024</b>	<b>31.12.2023</b>	<b>31.12.2023</b>
		1.000 kr.		1.000 kr.
	Antal	Formue-	Antal	Formue-
	andele	værdi	andele	værdi
2. <b>Investorenes formue:</b>				
Investorenes formue (primo)	65.571.793	7.373.286	58.063.019	5.928.038
Udlodning fra sidste år vedr. cirkulerende beviser		-275.402		-290.316
Ændring i udbetalt udlodning pga. emission/indløsning		441		-25
Emissioner i perioden	5.046.098	581.927	11.817.774	1.215.690
Indløsninger i perioden	-4.122.000	-484.221	-4.309.000	-447.583
Netto emissionstillæg og indløsningsfradrag		351		920
Overført til udlodning næste år		0		3.030
Foreslået udlodning		0		275.402
Overførsel af periodens resultat		991.344		688.130
<b>I alt investorenes formue</b>	66.495.891	8.187.726	65.571.793	7.373.286

## Noter

Hoved- og nøgletal pr. 30.06.	2022	2023	2024
<u>Hovedtal:</u>			
.000 kr.)	-463.654	558.021	991.344
Antal andele	59.877.019	61.769.793	66.495.891
Investorenes formue (1.000 kr.)	5.998.013	6.563.820	8.187.726
<u>Nøgletal:</u>			
Indre værdi (kr. pr. andel)	100,17	106,26	123,13
Afkast (i %) i perioden:			
- Benchmark	-13,54	12,73	15,22
- Afdeling	-7,19	9,20	13,61
Administrationsomkostninger (i %)	0,42	0,42	0,42
Active Share (i %)	43,86	28,57	19,33



A USA <b>71,30%</b>	K Danmark <b>1,20%</b>
B Japan <b>6,00%</b>	
C Øvrige <b>4,40%</b>	
D Storbritannien <b>3,60%</b>	
E Canada <b>3,00%</b>	
F Frankrig <b>2,90%</b>	
G Schweiz <b>2,50%</b>	
H Tyskland <b>2,10%</b>	
I Australien <b>1,60%</b>	
J Holland <b>1,40%</b>	

## PM Aktier KL

### Investeringsområde og –profil

Afdelingens midler investeres i en bred portefølje af globale aktier.

Afdelingen markedsfører miljømæssige og sociale karakteristika, som beskrevet i artikel 8 i forordning (EU) 2019/2088 om bæredygtighedsrelaterede oplysninger i sektoren for finansielle tjenesteydelser.

#### Afdelingsprofil

Fondstype	Certifikatudstedende, udloddende
ISIN-kode	DK0061669389
Børsnoteret	Nej
Oprettet	29. juni 2021
Funktionel valuta	Danske kroner (DKK)
Benchmark	<ul style="list-style-type: none"><li>87,5% MSCI ACWI Net Total Return Index</li><li>12,5% OMX Copenhagen Cap_GI</li></ul>

#### Investeringsfordeling

Afdelingens investeringsfordeling fremgår under afsnittet Formuefordeling i afdelingens regnskab.

#### Nøgletal

Afdelingens nøgletal fremgår under afsnittet Hoved- og nøgletal i afdelingens regnskab.

# PM Aktier KL

## Resultatopgørelse for 1. halvår

	2024 1.000 kr.	2023 1.000 kr.
Renter og udbytter	130.813	102.721
Kursgevinster og -tab	1.413.975	549.294
Administrationsomkostninger	39.292	23.028
<b>Resultat før skat</b>	<b>1.505.496</b>	<b>628.987</b>
Skat	7.533	5.035
<b>Halvårets nettoresultat</b>	<b>1.497.963</b>	<b>623.952</b>

## Balance

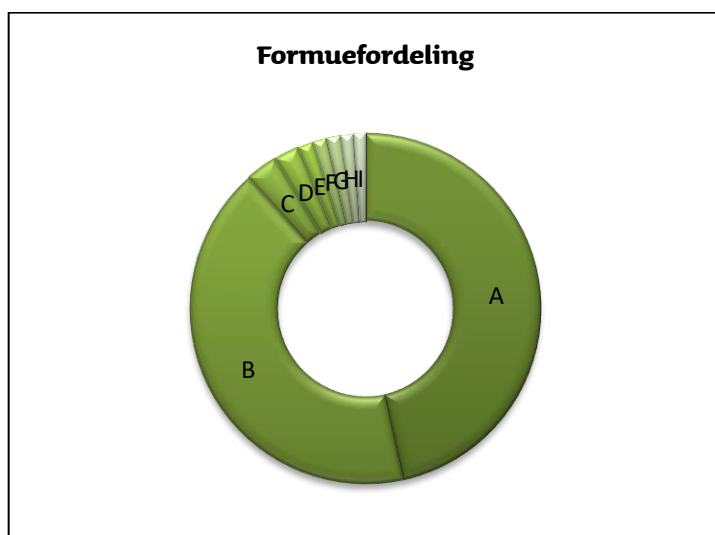
Note	30.06.2024 1.000 kr.	31.12.2023 1.000 kr.
<b>AKTIVER</b>		
1. Likvide midler	14.918	13.867
1. Kapitalandele	11.745.467	9.233.366
1. Afledte finansielle instrumenter	464	11.270
Andre aktiver	27.125	4.026
<b>AKTIVER I ALT</b>	<b>11.787.974</b>	<b>9.262.529</b>
<b>PASSIVER</b>		
2. Investorenes formue	11.781.329	9.238.839
1. Afledte finansielle instrumenter	2.388	552
Anden gæld	4.257	23.138
<b>PASSIVER I ALT</b>	<b>11.787.974</b>	<b>9.262.529</b>

## Noter

1. <b>Finansielle instrumenter (i %)</b>			<b>30.06.2024</b>	<b>31.12.2023</b>
Børsnoterede finansielle instrumenter			91,71	91,79
Øvrige finansielle instrumenter			7,97	8,27
Andre aktiver/anden gæld			0,32	-0,06
<b>I alt finansielle instrumenter</b>			<b>100,00</b>	<b>100,00</b>
Specifikation af afdelingens porteføljesammensætning pr. 30.06.2024 kan rekvireres ved henvendelse til Jyske Invest Fund Management A/S eller ses på Investeringsforeningens hjemmeside <a href="http://jyskeportefolje.dk">jyskeportefolje.dk</a> .				
	<b>30.06.2024</b>	<b>30.06.2024</b>	<b>31.12.2023</b>	<b>31.12.2023</b>
		1.000 kr.		1.000 kr.
		Formue-		Formue-
		andele		andele
		værdi		værdi
2. <b>Investorenes formue:</b>				
Investorenes formue (primo)	87.510.164	9.238.839	62.970.810	5.840.839
Udlodning fra sidste år vedr. cirkulerende beviser		-376.294		-94.457
Ændring i udbetalt udlodning pga. emission/indløsning		-13.158		246
Emissioner i perioden	17.594.985	1.914.943	27.606.354	2.736.467
Indløsninger i perioden	-4.290.000	-482.914	-3.067.000	-305.959
Netto emissionstillæg og indløsningsfradrag		1.950		2.732
Overført til udlodning næste år		0		5.676
Foreslået udlodning		0		376.294
Overførsel af periodens resultat		1.497.963		677.001
<b>I alt investorenes formue</b>	<b>100.815.149</b>	<b>11.781.329</b>	<b>87.510.164</b>	<b>9.238.839</b>

## Noter

Hoved- og nøgletal pr. 30.06.	2022	2023	2024
<u>Hovedtal:</u>			
Halvårets nettoresultat (1.000 kr.)	-552.196	623.952	1.497.963
Antal andele	59.513.310	71.472.164	100.815.149
Investorenes formue (1.000 kr.)	5.490.213	7.204.093	11.781.329
<u>Nøgletal:</u>			
Indre værdi (kr. pr. andel)	92,25	100,80	116,86
Afkast (i %) i perioden:			
- Benchmark	-13,50	11,22	13,98
- Afdeling	-13,74	10,37	15,23
Administrationsomkostninger (i %)	0,37	0,37	0,37
Active Share (i %)	59,36	60,07	57,40



- A Øvrige **46,50%**
- B USA **41,90%**
- C Japan **3,00%**
- D Storbritannien **2,30%**
- E Frankrig **1,40%**
- F Canada **1,30%**
- G Tyskland **1,30%**
- H Danmark **1,20%**
- I Schweiz **1,10%**

# Ledespåtegning

## Til investorerne i Investeringsforeningen Jyske Portefølje

Foreningens bestyrelse og direktion har dags dato behandlet og godkendt halvårsrapporten for 2024 for Investeringsforeningen Jyske Portefølje.

Halvårsrapporten er aflagt i overensstemmelse med lov om investeringsforeninger m.v.

Halvårsregnskaberne for de enkelte afdelinger giver et retvisende billede af de enkelte afdelingers aktiver, passiver, finansielle stilling samt resultatet for perioden 1. januar – 30. juni 2024.

Silkeborg, den 28. august 2024

### Bestyrelse

Hans Frimor  
Formand

Jane Soli Preuthun  
Næstformand

Bo Sandemann Rasmussen

Bjarne Staael

Ulrik Lundsryd

### Direktion

#### Jyske Invest Fund Management A/S

Jan Houmann Larsen  
Managing Director

Henrik Kragh  
Director

# Fælles noter

## Anvendt regnskabspraksis

Den anvendte regnskabspraksis, som er anvendt i halvårsrapporten, er uændret i forhold til den anvendte regnskabspraksis for årsrapporten for 2023.

Halvårsregnskabet er udarbejdet i overensstemmelse med almindeligt anerkendte regnskabsprincipper.

## Eventualposter

Foreningen kan være eller blive involveret i skattetvister. Tvisterne omhandler såvel rejste krav af foreningen mod lokale skattemyndigheder som krav rejst mod foreningen af lokale skattemyndigheder. Det er ledelsens vurdering, at tvisternes endelige udfald ikke, udover det i regnskabet indarbejdede, vil få væsentlig indvirkning på de berørte afdelingers resultat og finansielle stilling.

# Supplerende oplysninger om anvendelse af derivater

## Afkast og omkostninger fra repo og omvendt repo

	30.06.2024	30.06.2023
	1.000 kr.	1.000 kr.
<b>Korte Obligationer Engros KL</b>		
Indregnede repo-renter under renteposter, netto	-147	-2.712
Indregnede nettokursgevinster og -tab af repo og omvendt repo under kursreguleringer	-1	271
Repo og omvendt repo er i regnskabsåret indgået med Jyske Bank A/S som modpart		
Hele afkastet tilfalder ubeskåret afdelingen		
<b>Lange Obligationer Engros KL</b>		
Indregnede repo-renter under renteposter, netto	-2.105	-1.318
Indregnede nettokursgevinster og -tab af repo og omvendt repo under kursreguleringer	4	-12
Repo og omvendt repo er i regnskabsåret indgået med Jyske Bank A/S som modpart		
Hele afkastet tilfalder ubeskåret afdelingen		
<b>Stabil udl KL</b>		
Indregnede repo-renter under renteposter, netto	-2.318	-1.486
Indregnede nettokursgevinster og -tab af repo og omvendt repo under kursreguleringer	-1	222
Repo og omvendt repo er i regnskabsåret indgået med Jyske Bank A/S som modpart		
Hele afkastet tilfalder ubeskåret afdelingen		
<b>Balanceret udl KL</b>		
Indregnede repo-renter under renteposter, netto	-4.275	-2.307
Indregnede nettokursgevinster og -tab af repo og omvendt repo under kursreguleringer	2	547
Repo og omvendt repo er i regnskabsåret indgået med Jyske Bank A/S som modpart		
Hele afkastet tilfalder ubeskåret afdelingen		
<b>Stabil akk KL</b>		
Indregnede repo-renter under renteposter, netto	-2.597	-2.005
Indregnede nettokursgevinster og -tab af repo og omvendt repo under kursreguleringer	3	-41
Repo og omvendt repo er i regnskabsåret indgået med Jyske Bank A/S som modpart		
Hele afkastet tilfalder ubeskåret afdelingen		
<b>Balanceret akk KL</b>		
Indregnede repo-renter under renteposter, netto	-4.869	-1.545
Indregnede nettokursgevinster og -tab af repo og omvendt repo under kursreguleringer	20	-11
Repo og omvendt repo er i regnskabsåret indgået med Jyske Bank A/S som modpart		
<b>PM Taktisk Allokering KL</b>		
Indregnede repo-renter under renteposter, netto	-7.736	-2.322
Indregnede nettokursgevinster og -tab af repo og omvendt repo under kursreguleringer	-8	338
Repo og omvendt repo er i regnskabsåret indgået med Jyske Bank A/S som modpart		
Hele afkastet tilfalder ubeskåret afdelingen		

## Værdipapirudlån

30.06.2024 31.12.2023

### Korte Obligationer Engros KL

Kursværdi af repo og omvendt repo i 1.000 kr.	0	9.874
Kursværdi af repo og omvendt repo i pct. af investorernes formue	0,00	0,47
Omfanget af værdipapirer, der er udlånt i forhold til den samlede mængde aktiver, der kan udlånes, pct.	0,00	2,31

Kursværdi af udlånt repo og omvendt repo fordelt efter løbetid, 1.000 kr.:

< 1 dag	0	0
1-7 dage	0	0
7 dage - 1 måned	0	0
1 - 3 mdr.	0	9.874
3 mdr. - 1 år	0	0
> 1 år	0	0
Uden fast løbetid	0	0
I alt kursværdi af udlånte værdipapirer, 1.000 kr.	0	9.874

Sikkerhed for repo og omvendt repo er stillet i form af:

Noterede obligationer fra danske udstedere	0	0
Likvide midler	0	0
I alt	0	0

### Lange Obligationer Engros KL

Kursværdi af repo og omvendt repo i 1.000 kr.	201.744	114.988
Kursværdi af repo og omvendt repo i pct. af investorernes formue	12,35	7,63
Omfanget af værdipapirer, der er udlånt i forhold til den samlede mængde aktiver, der kan udlånes, pct.	60,96	37,75

Kursværdi af udlånt repo og omvendt repo fordelt efter løbetid, 1.000 kr.:

< 1 dag	0	0
1-7 dage	0	0
7 dage - 1 måned	0	0
1 - 3 mdr.	201.744	114.988
3 mdr. - 1 år	0	0
> 1 år	0	0
Uden fast løbetid	0	0
I alt kursværdi af udlånte værdipapirer, 1.000 kr.	201.744	114.988

Sikkerhed for repo og omvendt repo er stillet i form af:

Noterede obligationer fra danske udstedere	0	0
Likvide midler	0	0
I alt	0	0

### Stabil udl KL

Kursværdi af repo og omvendt repo i 1.000 kr.	183.067	194.300
Kursværdi af repo og omvendt repo i pct. af investorernes formue	2,88	3,05
Omfanget af værdipapirer, der er udlånt i forhold til den samlede mængde aktiver, der kan udlånes, pct.	14,30	15,27

Kursværdi af udlånt repo og omvendt repo fordelt efter løbetid, 1.000 kr.:

< 1 dag	0	0
1-7 dage	0	0
7 dage - 1 måned	0	0
1 - 3 mdr.	183.067	194.300
3 mdr. - 1 år	0	0
> 1 år	0	0
Uden fast løbetid	0	0
I alt kursværdi af udlånte værdipapirer, 1.000 kr.	183.067	194.300

Sikkerhed for repo og omvendt repo er stillet i form af:

Noterede obligationer fra danske udstedere	0	0
Likvide midler	0	0
I alt	0	0

**Balanceret udl KL**

Kursværdi af repo og omvendt repo i 1.000 kr.	257.731	210.332
Kursværdi af repo og omvendt repo i pct. af investorerens formue	3,33	2,96
Omfanget af værdipapirer, der er udlånt i forhold til den samlede mængde aktiver, der kan udlånes, pct.	16,77	14,80

Kursværdi af udlånt repo og omvendt repo fordelt efter løbetid, 1.000 kr.:

< 1 dag	0	0
1-7 dage	0	0
7 dage - 1 måned	0	0
1 - 3 mdr.	257.731	210.332
3 mdr. - 1 år	0	0
> 1 år	0	0
Uden fast løbetid	0	0
I alt kursværdi af udlånte værdipapirer, 1.000 kr.	257.731	210.332

Sikkerhed for repo og omvendt repo er stillet i form af:

Noterede obligationer fra danske udstedere	0	0
Likvide midler	0	0
I alt	0	0

**Stabil akk KL**

Kursværdi af repo og omvendt repo i 1.000 kr.	226.003	184.938
Kursværdi af repo og omvendt repo i pct. af investorerens formue	3,36	2,74
Omfanget af værdipapirer, der er udlånt i forhold til den samlede mængde aktiver, der kan udlånes, pct.	16,74	13,84

Kursværdi af udlånt repo og omvendt repo fordelt efter løbetid, 1.000 kr.:

< 1 dag	0	0
1-7 dage	0	0
7 dage - 1 måned	0	0
1 - 3 mdr.	226.003	184.938
3 mdr. - 1 år	0	0
> 1 år	0	0
Uden fast løbetid	0	0
I alt kursværdi af udlånte værdipapirer, 1.000 kr.	226.003	184.938

Sikkerhed for repo og omvendt repo er stillet i form af:

Noterede obligationer fra danske udstedere	0	0
Likvide midler	0	0
I alt	0	0

**Balanceret akk KL**

Kursværdi af repo og omvendt repo i 1.000 kr.	495.285	128.937
Kursværdi af repo og omvendt repo i pct. af investorerens formue	3,58	0,99
Omfanget af værdipapirer, der er udlånt i forhold til den samlede mængde aktiver, der kan udlånes, pct.	18,02	4,94

Kursværdi af udlånt repo og omvendt repo fordelt efter løbetid, 1.000 kr.:

< 1 dag	0	0
1-7 dage	0	0
7 dage - 1 måned	0	0
1 - 3 mdr.	495.285	128.937
3 mdr. - 1 år	0	0
> 1 år	0	0
Uden fast løbetid	0	0
I alt kursværdi af udlånte værdipapirer, 1.000 kr.	495.285	128.937

Sikkerhed for repo og omvendt repo er stillet i form af:

Noterede obligationer fra danske udstedere	0	0
Likvide midler	0	0
I alt	0	0

---

**30.06.2024**    **31.12.2023**

**PM Taktisk Allokering KL**

Kursværdi af repo og omvendt repo i 1.000 kr.	0	133.466
Kursværdi af repo og omvendt repo i pct. af investorernes formue	0,00	1,49
Omfanget af værdipapirer, der er udlånt i forhold til den samlede mængde aktiver, der kan udlånes, pct.	0,00	7,44

Kursværdi af udlånt repo og omvendt repo fordelt efter løbetid, 1.000 kr.:

< 1 dag	0	0
1-7 dage	0	0
7 dage - 1 måned	0	0
1 - 3 mdr.	0	133.466
3 mdr. - 1 år	0	0
> 1 år	0	0
Uden fast løbetid	0	0
I alt kursværdi af udlånte værdipapirer, 1.000 kr.	<u>0</u>	<u>133.466</u>

Sikkerhed for repo og omvendt repo er stillet i form af:

Noterede obligationer fra danske udstedere	0	0
Likvide midler	0	0
I alt	<u>0</u>	<u>0</u>

---

## **Modparter ved afledte finansielle instrumenter**

---

Investeringsforeningen Jyske Portefølje anvender udelukkende Jyske Bank A/S, DK som modpart.  
Al afregning og clearing sker bilateralt.