



Halvårsrapport 2025

Investeringsforeningen Jyske Portefølje

Indholdsfortegnelse

Foreningsoplysninger	3
Læsevejledning	4
Halvårsoverblik	5
Afdelingernes halvårsregnskaber	7
Korte Obligationer Engros KL	7
Lange Obligationer Engros KL	10
Obligationer Almen Bolig KL	13
All Corporate Credit KL	16
Jyske Passiv Lav Aktieandel udl KL	19
Jyske Passiv Moderat Aktieandel udl KL	22
Jyske Passiv Høj Aktieandel udl KL	25
Dæmpet udl KL	28
Stabil udl KL	31
Stabil udl	34
Jyske NemInvestering Stabil udl	37
Balanceret udl KL	39
Balanceret udl	42
Jyske NemInvestering Balanceret udl	45
Dynamisk udl KL	47
Dynamisk udl	50
Jyske NemInvestering Dynamisk udl	53
Vækst udl KL	55
Vækst udl	58
Jyske NemInvestering Vækst udl	61
Dæmpet akk KL	63
Stabil akk KL	66
Balanceret akk KL	70
Dynamisk akk KL	73
Vækst akk KL	76
PM Taktisk Allokering KL	80
Globale Aktier KL	83
Aktier Special Indeks Engros KL	86
Aktier Indeks PAB Engros KL	89
PM Aktier - Sektor / Faktor KL	92

PM Aktier KL.....	95
PM Aktier II KL.....	98
Ledelsespåtegning	101
Fælles noter	102
Anvendt regnskabspraksis	102
Eventualposter	102
Supplerende oplysninger om anvendelse af derivater.....	103

Foreningsoplysninger

Foreningen

Investeringsforeningen Jyske Portefølje
Vestergade 8-16
DK-8600 Silkeborg
Telefon + 45 89 89 25 00
CVR-nr. 38 27 87 11
Reg.nr. hos Finanstilsynet: 11191
jyskeinvest@jyskeinvest.dk
jyskeportefolje.dk

Depotselskab

Jyske Bank A/S
Vestergade 8-16
DK-8600 Silkeborg

Daglig ledelse

Managing Director Jan Houmann Larsen
Director Henrik Kragh, Head of Investment Controlling,
Accounting and Management Support
Senior Director Finn Beck

Administration

Jyske Invest Fund Management A/S
Vestergade 8-16
DK-8600 Silkeborg
Telefon + 45 89 89 25 00
CVR-nr. 15 50 18 39
jyskeinvest@jyskeinvest.dk

Bestyrelse

Professor Hans Frimor, formand
Investeringschef Jane Soli Preuthun, næstformand
Professor Bo Sandemann Rasmussen
Cand.merc. Bjarne Staael

Revision

EY Godkendt Revisionspartnerselskab
Værkmestergade 25
DK-8000 Aarhus C

Investeringsforeningen Jyske Portefølje

Investeringsforeningen Jyske Portefølje består for tiden af 24 forskellige afdelinger, der henvender sig til investorer med forskellige ønsker til risiko og afkastprofil. Investeringsforeningen Jyske Portefølje har pr. 30.06.2025 i alt 74.598 navnenoterede investorer.

Offentlig tilsynsmyndighed

Alle afdelinger i Investeringsforeningen Jyske Portefølje er omfattet af lov om investeringsforeninger mv. og er dermed underlagt tilsyn fra Finanstilsynet.

Kursinformation

De daglige kurser på investeringsbeviserne oplyses gennem Jyske Bank A/S og på foreningens hjemmeside, jyskeportefolje.dk.

Læsevejledning

Investeringsforeningen Jyske Portefølje består af flere afdelinger. Hver afdeling aflægger separat regnskab. Regnskaberne viser afdelingernes økonomiske udvikling i halvåret og giver en status ved halvårets afslutning.

Foreningen håndterer de administrative opgaver og investeringsopgaven fælles for alle afdelinger inden for de rammer, vi har lagt for afdelingerne. Det er med til at sikre en omkostningseffektiv drift af foreningen. Det hænger også sammen med, at afdelingerne – selvom de investerer i forskellige typer af værdipapirer og følger forskellige strategier – ofte påvirkes af mange af de samme forhold. Eksempelvis kan udsving i den globale vækst påvirke afkast og risiko i alle afdelinger.

Derfor har vi valgt at beskrive den overordnede markedsudvikling samt andre centrale forhold i det fælles afsnit i halvårsoverblikket.

Investeringsforvaltningsselskabet Jyske Invest Fund Management A/S varetager alle opgaver vedrørende investering og administration for foreningen.

Alle afdelinger i foreningen har en aktiv investeringsstrategi, undtagen Jyske Passiv Lav Aktieandel udl KL, Jyske Passiv Moderat Aktieandel udl KL, Jyske Passiv Høj Aktieandel udl KL, Aktier Special Indeks Engros KL samt Aktier Indeks PAB Engros KL, som har en passiv investeringsstrategi.

Halvårsoverblik

Den økonomiske udvikling i 1. halvår af 2025

Den økonomiske udvikling i 1. kvartal 2025

Første kvartal begyndte med optimisme, og flere aktiemarkeder satte kursrekorder i januar. Stemningen vendte dog hurtigt, i takt med at præsident Trump begyndte at føre sine handelspolitiske planer ud i livet. Nye toldsatses og meldinger om offentlige nedskæringer skabte uro og tvivl om vækstudsigterne i USA.

Usikkerheden spredte sig hurtigt til markederne, hvor særligt vækstprægede aktier med stor eksponering mod kunstig intelligens kom under pres fra midten af februar – ikke mindst fordi lanceringen af kinesiske DeepSeeks avancerede sprogmodel satte fokus på den tiltagende konkurrence og skabte usikkerhed om de dominerende selskabers fremtidige indtjening. Da disse aktier udgør en stor andel af de globale indeks, trak de det samlede aktiemarked med ned – også selvom udviklingen i andre regioner var mere stabil.

I kontrast hertil blev Europa opfattet mere positivt. Meldinger om store investeringspakker – især i Tyskland – skabte fornyet interesse og styrkede aktiemarkederne i regionen. Forskellen i den økonomiske retning mellem USA og Europa blev tydeligere i løbet af kvartalet.

På obligationsmarkedet faldt de amerikanske renter som følge af lavere inflationspres og tiltagende usikkerhed om væksten. I Europa steg renterne, blandt andet drevet af forventninger om højere aktivitet og flere udstedelser af statsobligationer. Samtidig bevægede ECB sig i en mere lempelig retning, mens den amerikanske centralbank valgte at holde renten uændret.

Dollaren blev svækket betydeligt – primært som reaktion på ændrede vækstudsigter og markedsstemning. Det reducerede afkastet for danske investorer med eksponering mod globale aktier.

Mens arbejdsmarkedet i USA forblev robust, begyndte forbrugerne at holde igen. Tilliden faldt mærkbart, og husholdningerne blev tydeligt påvirket af den øgede økonomiske og politiske usikkerhed. Mod slutningen

af kvartalet var stemningen præget af tilbageholdenhed og bekymring for, om væksten i USA var ved at tabe momentum.

Kvartalet blev et vendepunkt i forhold til 2024, hvor en ny virkelighed med større usikkerhed og markedsudsving gjorde sig gældende.

Den økonomiske udvikling i 2. kvartal 2025

Andet kvartal blev kendetegnet ved nye store udsving på de finansielle markeder. Kvartalet begyndte dramatisk med præsident Trumps såkaldte "Liberation Day", hvor han annoncerede omfattende toldsatses mod en lang række lande. Markedsreaktionen var voldsom med kraftige aktiefald, stigende amerikanske renter og en markant svækkelse af dollaren.

Blot en uge senere blev mange af disse toldforhøjelser sat på pause, hvilket skabte lettelse og førte til et stærkt comeback på aktiemarkederne. Opsvinget blev yderligere understøttet af solide regnskaber fra flere af de største amerikanske, børsnoterede selskaber. Disse selskaber har stor eksponering mod kunstig intelligens, som var negativt påvirket i 1. kvartal.

De økonomiske nøgletal overraskede positivt, og frykten for en snarlig recession blev dæmpet. Risikoappetit vendte tilbage, og markedet begyndte at prise en mere optimistisk vækstbane ind. Dog blev danske investorer ramt af valutamodvind, da dollaren svækkedes markant og udhulede afkastet i danske kroner.

På obligationsmarkedet steg amerikanske renter som reaktion på en omfattende skattepakke, der skal stimulere den amerikanske økonomi. Pakken har samtidig genoplivet bekymringer om statsgældens bæredygtighed og medført en nedjustering af USA's kreditvurdering i maj.

I Europa var stemningen mere stabil. Aktiemarkederne fulgte den positive tendens, mens renterne forblev stort set uændrede. Alligevel var usikkerheden høj, og markederne viste sig fortsat følsomme over for både økonomiske og geopolitiske udmeldinger. Mod slutningen af kvartalet skabte nye spændinger mellem Israel, USA og Iran igen uro.

Flere aktiemarkeder nåede nye kursrekorder i slutningen af kvartalet – til trods for store udsving og høj følsomhed over for politiske nyheder. Markedet fortsatte

dermed den rutsjebanetur, som har præget de første to kvartaler af 2025 – med skiftende stemning og kraftige bevægelser drevet af politiske udmeldinger og ændrede vækstudsigter.

Væsentlige begivenheder i 1. halvår af 2025

Valg af bestyrelse

På foreningens ordinære generalforsamling, afholdt den 26. marts 2025, modtog Hans Frimor, Jane Soli Preuthun, Bo Sandemann Rasmussen og Bjarne Staael genvalg mens direktør Ulrik Lundsfryd ikke modtog genvalg til bestyrelsen. Bestyrelsen fortsatte dermed med fire medlemmer.

Navneændring.

På foreningens ordinære generalforsamling den 26. marts 2025 blev følgende vedtaget:

- I afdelingen Jyske Portefølje Aktier SRI Indeks Engros KL ændres ”SRI” til ”Special”.

Den 1. maj 2025 modtog foreningen Finanstilsynets godkendelse af navneskiftet.

Ændring af benchmark

Pr. 1. maj 2025 ændredes benchmark for andele i danske aktier i 10 afdelinger til OMX Copenhagen Cap.NI. Ændringen skyldtes behov for mere retvisende benchmarks, der tager højde for afdelingernes beskatning af udbytter og dermed også ensretning henset til foreningens øvrige afdelinger.

Pr. 19. juni 2025 er prospektet opdateret med udskiftning af et af indeksene i de tre passive afdelingers referenceindeks for at skabe bedre overensstemmelse imellem investeringerne og referenceindekset.

Ændring af bilag om bæredygtighed i prospektet

Pr. 1. maj 2025 blev frascreening af selskaber, der igangsætter udvikling af kulfyrede kraftværker, tilføjet i bilaget om bæredygtighed i prospektet.

Ny afdeling

Den 27. marts 2025 blev den nye afdeling Aktier Indeks PAB Engros KL igangsat. Målgruppen for afdelingen er investorer, som har et ønske om et passivt forvaltet produkt, der har et bæredygtigt investeringsmål.

Afdelingen blev den 5. februar 2025 godkendt af Finanstilsynet.

Formueforhold

Formuen steg med 2,5% fra 111,9 mia. kr. til 114,7 mia. kr. ved halvårets udgang. Stigningen var sammensat af nettoemission på 8,5 mia. kr. og halvårets regnskabsmæssige resultat på -1,9 mia. kr. Der blev udbetalt udbytte på 3,8 mia. kr. vedrørende regnskabsåret 2024.

Vigtig information

Denne halvårsrapport har i overensstemmelse med lovgivningens og vedtægternes bestemmelser ikke været genstand for revision eller review af foreningens revisor.

Afdelingernes halvårsregnskaber

Korte Obligationer Engros KL

Investeringsområde og –profil

Afdelingens midler investeres i danske og tyske obligationer i DKK eller EUR. Der investeres primært i DKK og fortrinsvis i obligationer udstedt af eller garanteret af stater, Kommune Kredit, Danmarks Skibskredit og real-kreditinstitutter.

Afdelingen fremmer miljømæssige og sociale karakteristika, som beskrevet i artikel 8 i forordning (EU) 2019/2088 om bæredygtighedsrelaterede oplysninger i sektoren for finansielle tjenesteydelser.

Afdelingsprofil

Fondstype	Certifikatudstedende, udloddende
ISIN-kode	DK0061272580
Børsnoteret	Nej
Oprettet	11. december 2019
Funktionel valuta	Danske kroner (DKK)
Benchmark	Nordea Constant Maturity 2 Year Government Bond Index

Investeringsfordeling

Afdelingens investeringsfordeling fremgår under afsnittet Formuefordeling i afdelingens regnskab.

Nøgletal

Afdelingens nøgletal fremgår under afsnittet Hoved- og nøgletal i afdelingens regnskab.

Korte Obligationer Engros KL

Resultatopgørelse for 1. halvår

	2025 1.000 kr.	2024 1.000 kr.
Renter	28.228	29.805
Kursgevinster og -tab	5.373	2.303
Administrationsomkostninger	793	745
Resultat før skat	32.808	31.363
Halvårets nettoresultat	32.808	31.363

Balance

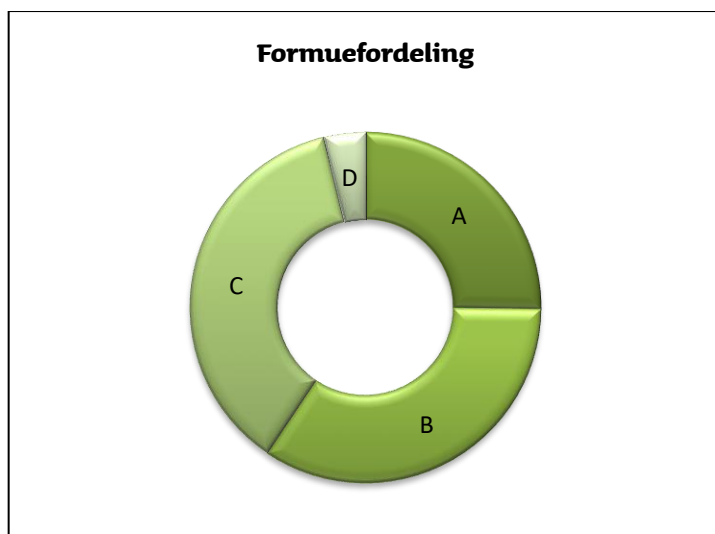
Note	30.06.2025 1.000 kr.	31.12.2024 1.000 kr.
AKTIVER		
1. Likvide midler	135.338	92.842
1. Obligationer	2.095.917	1.999.661
Andre aktiver	14.183	18.413
AKTIVER I ALT	2.245.438	2.110.916
PASSIVER		
2. Investorenes formue	2.105.305	2.022.951
1. Afledte finansielle instrumenter	134.356	87.833
Anden gæld	5.777	132
PASSIVER I ALT	2.245.438	2.110.916

Noter

1. Finansielle instrumenter (i %)			30.06.2025	31.12.2024		
Børsnoterede finansielle instrumenter			99,55	98,85		
Øvrige finansielle instrumenter			-6,38	-4,34		
Andre aktiver/anden gæld			6,83	5,49		
I alt finansielle instrumenter			100,00	100,00		
Specifikation af afdelingens porteføljesammensætning pr. 30.06.2025 kan rekvireres ved henvendelse til Jyske Invest Fund Management A/S eller ses på Investeringsforeningens hjemmeside jyskeportefolje.dk.						
			30.06.2025	30.06.2025	31.12.2024	31.12.2024
			1.000 kr.	1.000 kr.		
			Antal andele	Formue-værdi	Antal andele	Formue-værdi
2. Investorenes formue:						
Investorenes formue (primo)	19.856.808	2.022.951	21.632.915	2.108.637		
Emissioner i perioden	2.574.000	263.534	4.628.800	460.246		
Indløsninger i perioden	-2.095.000	-214.393	-6.404.907	-631.524		
Netto emissionstillæg og indløsningsfradrag		405		614		
Overførsel af periodens resultat		32.808		84.978		
I alt investorenes formue	20.335.808	2.105.305	19.856.808	2.022.951		

Noter

Hoved- og nøgletal pr. 30.06.	2021	2022	2023	2024	2025
<u>Hovedtal:</u>					
Halvårets nettoresultat (1.000 kr.)	-24.373	-123.299	21.240	31.363	32.808
Antal andele	30.010.085	26.597.915	26.099.815	18.811.808	20.335.808
Investorenes formue (1.000 kr.)	2.972.995	2.528.582	2.476.509	1.864.068	2.105.305
<u>Nøgletal:</u>					
Indre værdi (kr. pr. andel)	99,07	95,07	94,89	99,09	103,53
Afkast (i %) i perioden:					
- Benchmark	-0,43	-2,39	0,40	0,54	1,18
- Afdeling	-0,79	-4,38	0,88	1,66	1,62
Administrationsomkostninger (i %)	0,04	0,04	0,04	0,04	0,04
Sharpe ratio:					
- Benchmark			-0,79	-0,05	0,47
- Afdeling			-0,46	0,16	0,64
Tracking Error (i %)			1,28	1,25	0,91



- A 0-1 års varighed **25,20%**
- B 1-3 års varighed **34,20%**
- C 3-5 års varighed **36,80%**
- D 5-7 års varighed **3,80%**

Lange Obligationer Engros KL

Investeringsområde og –profil

Afdelingens midler investeres i danske og tyske obligationer i DKK eller EUR. Der investeres primært i DKK og fortrinsvis i obligationer udstedt af eller garanteret af stater, Kommune Kredit, Danmarks Skibskredit og real-kreditinstitutter.

Afdelingen fremmer miljømæssige og sociale karakteristika, som beskrevet i artikel 8 i forordning (EU) 2019/2088 om bæredygtighedsrelaterede oplysninger i sektoren for finansielle tjenesteydelser.

Afdelingsprofil

Fondstype	Certifikatudstedende, udloddende
ISIN-kode	DK0061272663
Børsnoteret	Nej
Oprettet	11. december 2019
Funktionel valuta	Danske kroner (DKK)
Benchmark	Nordea Constant Maturity 5 Year Government Bond Index

Investeringsfordeling

Afdelingens investeringsfordeling fremgår under afsnittet Formuefordeling i afdelingens regnskab.

Nøgletal

Afdelingens nøgletal fremgår under afsnittet Hoved- og nøgletal i afdelingens regnskab.

Lange Obligationer Engros KL

Resultatopgørelse for 1. halvår

	2025 1.000 kr.	2024 1.000 kr.
Renter	23.722	19.679
Kursgevinster og -tab	-9.247	-8.038
Administrationsomkostninger	1.129	977
Resultat før skat	13.346	10.664
Halvårets nettoresultat	13.346	10.664

Balance

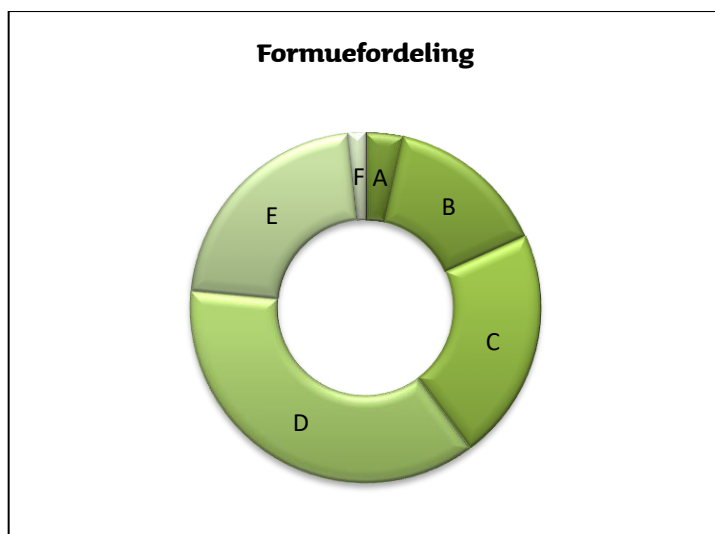
Note	30.06.2025 1.000 kr.	31.12.2024 1.000 kr.
AKTIVER		
1. Likvide midler	19.842	71.524
1. Obligationer	1.817.037	1.731.894
Andre aktiver	14.656	12.619
AKTIVER I ALT	1.851.535	1.816.037
PASSIVER		
2. Investorenes formue	1.807.974	1.740.539
1. Afledte finansielle instrumenter	16.052	65.535
Anden gæld	27.509	9.963
PASSIVER I ALT	1.851.535	1.816.037

Noter

1. Finansielle instrumenter (i %)			30.06.2025	31.12.2024		
Børsnoterede finansielle instrumenter			100,50	99,50		
Øvrige finansielle instrumenter			-0,89	-3,77		
Andre aktiver/anden gæld			0,39	4,27		
I alt finansielle instrumenter			100,00	100,00		
Specifikation af afdelingens porteføljesammensætning pr. 30.06.2025 kan rekvireres ved henvendelse til Jyske Invest Fund Management A/S eller ses på Investeringsforeningens hjemmeside jyskeportefolje.dk.						
			30.06.2025	30.06.2025	31.12.2024	31.12.2024
			1.000 kr.	1.000 kr.		
			Antal andele	Formue-værdi	Antal andele	Formue-værdi
2. Investorenes formue:						
Investorenes formue (primo)			18.454.155	1.740.539	16.751.805	1.507.107
Emissioner i perioden			2.825.000	267.118	5.928.150	538.276
Indløsninger i perioden			-2.270.000	-213.336	-4.225.800	-382.728
Netto emissionstillæg og indløsningsfradrag				307		445
Overførsel af periodens resultat				13.346		77.439
I alt investorenes formue			19.009.155	1.807.974	18.454.155	1.740.539

Noter

Hoved- og nøgletal pr. 30.06.	2021	2022	2023	2024	2025
<u>Hovedtal:</u>					
Halvårets nettoresultat (1.000 kr.)	-51.453	-160.849	12.229	10.664	13.346
Antal andele	15.781.285	16.780.805	17.776.805	18.022.155	19.009.155
Investorenes formue (1.000 kr.)	1.528.355	1.466.222	1.518.850	1.633.109	1.807.974
<u>Nøgletal:</u>					
Indre værdi (kr. pr. andel)	96,85	87,37	85,44	90,62	95,11
Afkast (i %) i perioden:					
- Benchmark	-1,52	-7,47	0,89	-0,28	0,05
- Afdeling	-3,16	-9,59	0,92	0,72	0,84
Administrationsomkostninger (i %)	0,06	0,06	0,06	0,06	0,06
Sharpe ratio:					
- Benchmark			-0,81	-0,42	-0,14
- Afdeling			-0,72	-0,31	-0,04
Tracking Error (i %)			2,55	2,40	2,12



- A 0-1 års varighed **3,50%**
- B 1-3 års varighed **14,80%**
- C 3-5 års varighed **21,50%**
- D 5-7 års varighed **36,70%**
- E 7-10 års varighed **21,90%**
- F 10-20 års varighed **1,60%**

Obligationer Almen Bolig KL

Investeringsområde og –profil

Afdelingens midler investeres i en portefølje af danske stats- og realkreditobligationer udstedt i DKK. Afdelingens investeringer overholder de i den til enhver tid gældende bekendtgørelse om drift af almene boliger fastsatte grænse.

Afdelingen fremmer miljømæssige og sociale karakteristika, som beskrevet i artikel 8 i forordning (EU) 2019/2088 om bæredygtighedsrelaterede oplysninger i sektoren for finansielle tjenesteydelser.

Afdelingsprofil		Investeringsfordeling
Fondstype	Certifikatudstedende, udloddende	Afdelingens investeringsfordeling fremgår under afsnittet Formuefordeling i afdelingens regnskab.
ISIN-kode	DK0060780955	
Børsnoteret	Nej	
Oprettet	12. oktober 2016	
Funktionel valuta	Danske kroner (DKK)	Nøgletal
Benchmark	Nordea Constant Maturity 3 Year Government Bond Index	Afdelingens nøgletal fremgår under afsnittet Hoved- og nøgletal i afdelingens regnskab.

Obligationer Almen Bolig KL

Resultatopgørelse for 1. halvår

	2025 1.000 kr.	2024 1.000 kr.
Renter	6.765	6.866
Kursgevinster og -tab	500	649
Administrationsomkostninger	448	482
Resultat før skat	6.817	7.033
Halvårets nettoresultat	6.817	7.033

Balance

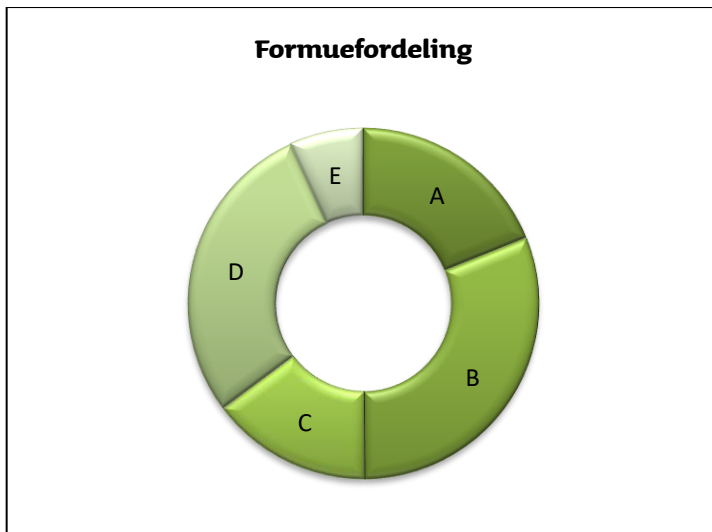
Note	30.06.2025 1.000 kr.	31.12.2024 1.000 kr.
AKTIVER		
1. Likvide midler	1.066	256
1. Obligationer	470.858	520.069
Andre aktiver	4.642	4.037
AKTIVER I ALT	476.566	524.362
PASSIVER		
2. Investorerne formue	476.485	524.279
Anden gæld	81	83
PASSIVER I ALT	476.566	524.362

Noter

1. Finansielle instrumenter (i %)		30.06.2025	31.12.2024	
Børsnoterede finansielle instrumenter		98,82	99,20	
Andre aktiver/anden gæld		1,18	0,80	
I alt finansielle instrumenter		100,00	100,00	
Specifikation af afdelingens porteføljesammensætning pr. 30.06.2025 kan rekvireres ved henvendelse til Jyske Invest Fund Management A/S eller ses på Investeringsforeningens hjemmeside jyskeportefolje.dk .				
	30.06.2025	30.06.2025	31.12.2024	31.12.2024
		1.000 kr.		1.000 kr.
		Formue-		Formue-
		andele		andele
		værdi		værdi
2. Investorerne formue:				
Investorerne formue (primo)	5.231.462	524.279	6.078.429	582.852
Emissioner i perioden	725	73	83.724	8.012
Indløsninger i perioden	-542.985	-54.714	-930.691	-90.137
Netto emissionstillæg og indløsningsfradrag		30		57
Overførsel af periodens resultat		6.817		23.495
I alt investorerne formue	4.689.202	476.485	5.231.462	524.279

Noter

Hoved- og nøgletal pr. 30.06.	2021	2022	2023	2024	2025
<u>Hovedtal:</u>					
Halvårets nettoresultat (1.000 kr.)	-6.490	-3.898	4.972	7.033	6.817
Antal andele	3.274.334	5.445.500	6.171.813	5.372.487	4.689.202
Investorenes formue (1.000 kr.)	324.190	506.737	569.759	521.852	476.485
<u>Nøgletal:</u>					
Indre værdi (kr. pr. andel)	99,01	93,06	92,32	97,13	101,61
Afkast (i %) i perioden:					
- Benchmark	-0,67	-4,08	0,54	0,17	0,93
- Afdeling	-1,89	-5,88	0,88	1,30	1,39
Administrationsomkostninger (i %)	0,18	0,15	0,09	0,09	0,09
Sharpe ratio:					
- Benchmark	-0,10	-0,98	-0,80	-0,26	0,12
- Afdeling	0,04	-0,61	-0,56	-0,12	0,26
Tracking Error (i %)	1,27	1,56	1,74	1,62	1,36



- A 0-1 års varighed **18,90%**
- B 1-3 års varighed **31,00%**
- C 3-5 års varighed **14,90%**
- D 5-7 års varighed **28,40%**
- E 7-10 års varighed **6,80%**

All Corporate Credit KL

Investeringsområde og -profil

Afdelingens midler investeres i globale virksomhedsobligationer. Obligationer kan være forbundet med en høj kreditrisiko. Investeringer i andre valutaer end EUR vil som udgangspunkt blive valutakurssikret overfor EUR.

Afdelingen fremmer miljømæssige og sociale karakteristika, som beskrevet i artikel 8 i forordning (EU) 2019/2088 om bæredygtighedsrelaterede oplysninger i sektoren for finansielle tjenesteydelser.

Afdelingsprofil

Fondstype	Akkumulerende
ISIN-kode	DK0061075835
Børsnoteret	Nej
Oprettet	22. august 2018
Funktionel valuta	Euro (EUR)
Referenceindeks	Referenceindeks beregnet ved: <ul style="list-style-type: none">• 50% ICE BofAML BB-B European Currency High Yield Constrained Index (Hedged into EUR)• 50% ICE BofAML BB-B US High Yield Constrained Index (Hedged into EUR)

Investeringsfordeling

Afdelingens investeringsfordeling fremgår under afsnittet Formuefordeling i afdelingens regnskab.

Nøgletal

Afdelingens nøgletal fremgår under afsnittet Hoved- og nøgletal i afdelingens regnskab.

All Corporate Credit KL

Resultatopgørelse for 1. halvår

	2025 1.000 EUR	2024 1.000 EUR
Renter	4.661	4.503
Kursgevinster og -tab	1.019	1.681
Administrationsomkostninger	577	549
Resultat før skat	5.103	5.635
Halvårets nettoresultat	5.103	5.635

Balance

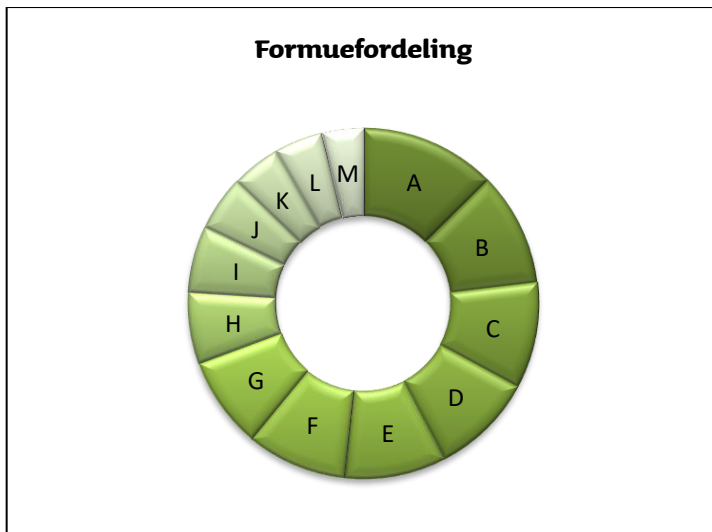
Note	30.06.2025 1.000 EUR	31.12.2024 1.000 EUR
AKTIVER		
1. Likvide midler	6.834	2.766
1. Obligationer	166.775	163.078
1. Afledte finansielle instrumenter	2.398	588
Andre aktiver	2.483	2.933
AKTIVER I ALT	178.490	169.365
PASSIVER		
2. Investoreernes formue	171.920	167.066
1. Afledte finansielle instrumenter	0	1.948
Anden gæld	6.570	351
PASSIVER I ALT	178.490	169.365

Noter

1. Finansielle instrumenter (i %)			30.06.2025	31.12.2024		
Børsnoterede finansielle instrumenter			97,01	97,61		
Øvrige finansielle instrumenter			1,25	-0,81		
Andre aktiver/anden gæld			1,74	3,20		
I alt finansielle instrumenter			100,00	100,00		
Specifikation af afdelingens porteføljesammensætning pr. 30.06.2025 kan rekvireres ved henvendelse til Jyske Invest Fund Management A/S eller ses på Investeringsforeningens hjemmeside jyskeportefolje.dk.						
			30.06.2025	30.06.2025	31.12.2024	31.12.2024
			1.000 EUR		1.000 EUR	
			Antal	Formue-	Antal	Formue-
			andele	værdi	andele	værdi
2. Investoreernes formue:						
Investoreernes formue (primo)			1.346.830	167.066	1.411.941	160.902
Indløsninger i perioden			-2.000	-250	-65.111	-7.581
Netto emissionstillæg og indløsningsfradrag				1		40
Overførsel af periodens resultat				5.103		13.705
I alt investoreernes formue			1.344.830	171.920	1.346.830	167.066

Noter

Hoved- og nøgletal pr. 30.06.	2021	2022	2023	2024	2025
<u>Hovedtal:</u>					
Halvårets nettoresultat (1.000 EUR)	4.489	-25.508	5.595	5.635	5.103
Antal andele	1.411.941	1.411.941	1.411.941	1.346.830	1.344.830
Investorenes formue (1.000 EUR)	163.640	138.715	148.866	158.996	171.920
<u>Nøgletal:</u>					
Indre værdi (EUR pr. andel)	115,90	98,24	105,43	118,05	127,84
Afkast (i %) i perioden:					
- Benchmark	2,52	-14,64	3,96	2,42	3,23
- Afdeling	2,86	-15,53	3,90	3,59	3,06
Administrationsomkostninger (i %)	0,34	0,34	0,34	0,34	0,34
Sharpe ratio:					
- Benchmark		-0,15	0,18	0,28	0,68
- Afdeling		-0,13	0,10	0,32	0,64
Tracking Error (i %)		1,18	1,55	1,71	1,46



A Øvrige 12,60%	K Detail 4,50%
B Energi 10,50%	L Teknologi & Elektronik 4,50%
C Forsyning 9,80%	M Basisindustri 3,80%
D Sundhedspleje 9,40%	
E Service 9,40%	
F Finans 9,30%	
G Pengeinstitutter 8,40%	
H Fast ejendom 6,60%	
I Telekommunikation 6,10%	
J Fritid 5,10%	

Jyske Passiv Lav Aktieandel udl KL

Investeringsområde og -profil

Afdelingens midler investeres fortrinsvis i en global portefølje af aktier, traditionelle obligationer og højrente obligationer - med hovedvægten på obligationer.

Investeringsstrategien er passiv.

I afdelingens referenceindeks skete der den 19. juni 2025 en udskiftning, hvor 3,25% Xtrackers MSCI AC World ESG Screened UCITS ETF blev erstattet af 3,25% Xtrackers MSCI AC World Screened UCITS ETF

Afdelingsprofil

Fondstype	Certifikatudstedende, udloddende
ISIN-kode	DK0062955928
Børsnoteret	Nej
Oprettet	17. april 2024
Funktionel valuta	Danske kroner (DKK)
Referenceindeks	Referenceindeks beregnet ved: <ul style="list-style-type: none">• 12,25% Xtrackers II Eurozone Govt Bond 1-3 Etf• 19,25% Xtrackers II Eurozone Govt Bond 3-5 Etf• 19,25% Xtrackers II Eurozone Govt Bond 5-7 Etf• 19,25% iShares Eur Govt Bond 3-7yr Ucits ETF• 5,00% iShares Eur High Yield Corp Bond Esg Ucits Etf• 5,00% iShares J.P. Morgan \$ EM Bond EUR Hed ETF• 3,25% iShares MSCI ACWI• 3,25% Xtrackers MSCI AC World Screened UCITS ETF• 3,25% iShares MSCI World ESG Screened UCITS ETF• 3,30% Jyske Portefølje Aktier Special Indeks Engros KL• 3,30% Bankinvest BIX Globale Aktier ESG Universal KL• 1,40% iShares Core MSCI EM• 2,25% Xtrackers MSCI World Minimum Volatility ESG UCITS ETF 1C

Investeringsfordeling

Afdelingens investeringsfordeling fremgår under afsnittet Formuefordeling i afdelingens regnskab.

Nøgletal

Afdelingens nøgletal fremgår under afsnittet Hoved- og nøgletal i afdelingens regnskab.

Jyske Passiv Lav Aktieandel udl KL

Resultatopgørelse for 1. halvår

	2025 1.000 kr.	14.06.- 30.06.2024 1.000 kr.
Renter og udbytter	288	0
Kursgevinster og -tab	4	3
Administrationsomkostninger	55	5
Resultat før skat	237	-2
Halvårets nettoresultat	237	-2

Balance

Note	30.06.2025 1.000 kr.	31.12.2024 1.000 kr.
AKTIVER		
1. Likvide midler	11	49
1. Kapitalandele	25.429	26.004
AKTIVER I ALT	25.440	26.053
PASSIVER		
2. Investoreernes formue	25.430	26.043
Anden gæld	10	10
PASSIVER I ALT	25.440	26.053

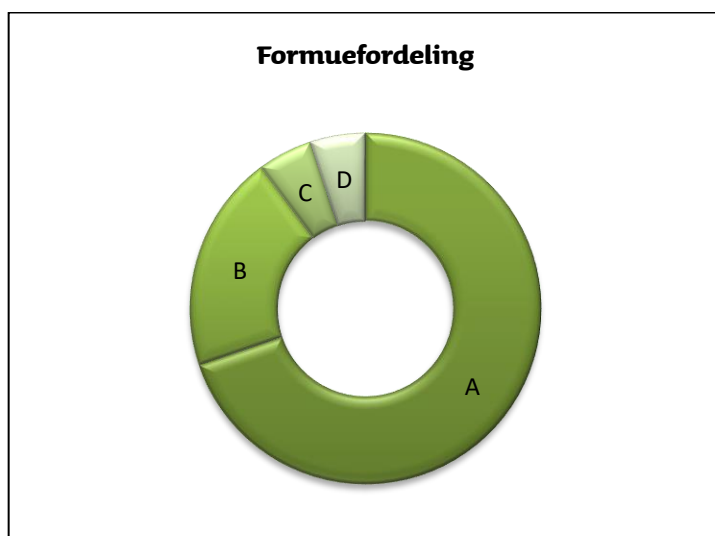
Noter

1. Finansielle instrumenter (i %)		30.06.2025	31.12.2024		
Børsnoterede finansielle instrumenter		96,66	96,61		
Øvrige finansielle instrumenter		3,34	3,24		
Andre aktiver/anden gæld		0,00	0,15		
I alt finansielle instrumenter		100,00	100,00		
<p>Specifikation af afdelingens porteføljesammensætning pr. 30.06.2025 kan rekvireres ved henvendelse til Jyske Invest Fund Management A/S eller ses på Investeringsforeningens hjemmeside jyskeportefolje.dk.</p>					
		30.06.2025	30.06.2025	31.12.2024	31.12.2024
		1.000 kr.	1.000 kr.	1.000 kr.	1.000 kr.
	Antal		Antal		Antal
	andele		andele		andele
2. Investoreernes formue:		Formue-		Formue-	
Investoreernes formue (primo)	250.000	værdi	0	0	0
Udlodning fra sidste år vedr. cirkulerende beviser		26.043		0	0
Emissioner i perioden	0	-850	250.000	25.000	0
Netto emissionstillæg og indløsningsfradrag		0		15	15
Overført til udlodning næste år		0		23	23
Foreslået udlodning		0		850	850
Overførsel af periodens resultat		237		155	155
I alt investoreernes formue	250.000	25.430	250.000	26.043	26.043

Noter

Hoved- og nøgletal pr. 30.06.	2024*	2025
<u>Hovedtal:</u>		
Halvårets nettoresultat (1.000 kr.)	-2	237
Antal andele	250.000	250.000
Investorenes formue (1.000 kr.)	25.015	25.430
<u>Nøgletal:</u>		
Indre værdi (kr. pr. andel)	100,06	101,72
Afkast (i %) i perioden:		
- Benchmark	0,23	1,33
- Afdeling	0,06	0,94
Administrationsomkostninger (i %)	0,02	0,22

* 2024 dækker en periode på mindre end 6 måneder.



A Traditionelle obligationer **69,80%**

B Aktier **20,10%**

C Virksomhedsobligationer **5,00%**

D Nye obligationsmarkeder **5,10%**

Jyske Passiv Moderat Aktieandel udl KL

Investeringsområde og -profil

Afdelingens midler investeres fortrinsvis i en global portefølje af aktier, traditionelle obligationer og højrente obligationer – typisk med hovedvægten på aktier.

Investeringsstrategien er passiv.

I afdelingens referenceindeks skete der den 19. juni 2025 en udskiftning, hvor 9,75% Xtrackers MSCI AC World ESG Screened UCITS ETF blev erstattet af 9,75% Xtrackers MSCI AC World Screened UCITS ETF

Afdelingsprofil

Fondstype	Certifikatudstedende, udloddende
ISIN-kode	DK0062956066
Børsnoteret	Nej
Oprettet	17. april 2024
Funktionel valuta	Danske kroner (DKK)
Referenceindeks	Referenceindeks beregnet ved: <ul style="list-style-type: none">• 5,25% Xtrackers II Eurozone Govt Bond 1-3 Etf• 8,25% Xtrackers II Eurozone Govt Bond 3-5 Etf• 8,25% Xtrackers II Eurozone Govt Bond 5-7 Etf• 8,25% iShares Eur Govt Bond 3-7yr Ucits ETF• 5,00% iShares Eur High Yield Corp Bond Esg Ucits Etf• 5,00% iShares J.P. Morgan \$ EM Bond EUR Hed ETF• 9,75% iShares MSCI ACWI• 9,75% Xtrackers MSCI AC World Screened UCITS ETF• 9,75% iShares MSCI World ESG Screened UCITS ETF• 9,90% Jyske Portefølje Aktier Special Indeks Engros KL• 9,90% Bankinvest BIX Globale Aktier ESG Universal KL• 4,20% iShares Core MSCI EM• 6,75% Xtrackers MSCI World Minimum Volatility ESG UCITS ETF 1C

Investeringsfordeling

Afdelingens investeringsfordeling fremgår under afsnittet Formuefordeling i afdelingens regnskab.

Nøgletal

Afdelingens nøgletal fremgår under afsnittet Hoved- og nøgletal i afdelingens regnskab.

Jyske Passiv Moderat Aktieandel udl KL

Resultatopgørelse for 1. halvår

	2025 1.000 kr.	14.06.- 30.06.2024 1.000 kr.
Renter og udbytter	593	0
Kursgevinster og -tab	-688	157
Administrationsomkostninger	62	5
Resultat før skat	-157	152
Halvårets nettoresultat	-157	152

Balance

Note	30.06.2025 1.000 kr.	31.12.2024 1.000 kr.
AKTIVER		
1. Likvide midler	1.026	37
1. Kapitalandele	36.718	26.634
AKTIVER I ALT	37.744	26.671
PASSIVER		
2. Investoreernes formue	36.727	26.662
Anden gæld	1.017	9
PASSIVER I ALT	37.744	26.671

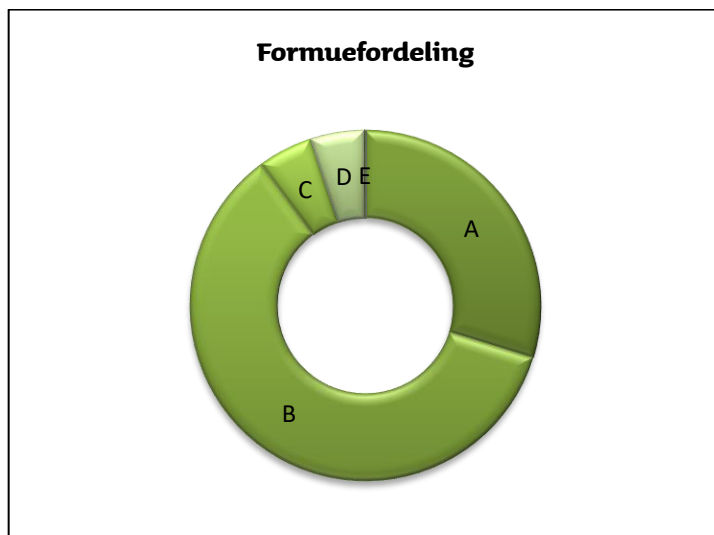
Noter

1. Finansielle instrumenter (i %)			30.06.2025	31.12.2024		
Børsnoterede finansielle instrumenter			90,02	90,16		
Øvrige finansielle instrumenter			9,95	9,73		
Andre aktiver/anden gæld			0,03	0,11		
I alt finansielle instrumenter			100,00	100,00		
<p>Specifikation af afdelingens porteføljesammensætning pr. 30.06.2025 kan rekvireres ved henvendelse til Jyske Invest Fund Management A/S eller ses på Investeringsforeningens hjemmeside jyskeportefolje.dk.</p>						
			30.06.2025	30.06.2025	31.12.2024	31.12.2024
			1.000 kr.	1.000 kr.		
			Antal	Antal	Formue-	Formue-
			andele	andele	værdi	værdi
2. Investoreernes formue:						
Investoreernes formue (primo)	250.000	26.662		0	0	
Udlodning fra sidste år vedr. cirkulerende beviser		-1.175			0	
Emissioner i perioden	112.500	11.388		250.000	25.000	
Netto emissionstillæg og indløsningsfradrag		9			16	
Overført til udlodning næste år		0			15	
Foreslået udlodning		0			1.175	
Overførsel af periodens resultat		-157			456	
I alt investoreernes formue	362.500	36.727		250.000	26.662	

Noter

Hoved- og nøgletal pr. 30.06.	2024*	2025
<u>Hovedtal:</u>		
Halvårets nettoresultat (1.000 kr.)	152	-157
Antal andele	250.000	362.500
Investorenes formue (1.000 kr.)	25.170	36.727
<u>Nøgletal:</u>		
Indre værdi (kr. pr. andel)	100,68	101,31
Afkast (i %) i perioden:		
- Benchmark	0,71	-0,25
- Afdeling	0,68	-0,65
Administrationsomkostninger (i %)	0,02	0,20

* 2024 dækker en periode på mindre end 6 måneder.



A Traditionelle obligationer **29,80%**

B Aktier **60,20%**

C Virksomhedsobligationer **5,00%**

D Nye obligationsmarkeder **5,00%**

E Øvrige **0,10%**

Jyske Passiv Høj Aktieandel udl KL

Investeringsområde og -profil

Afdelingens midler investeres fortrinsvis i en global portefølje af aktier.

Investeringsstrategien er passiv.

I afdelingens referenceindeks skete der den 19. juni 2025 en udskiftning, hvor 16,25% Xtrackers MSCI AC World ESG Screened UCITS ETF blev erstattet af 16,25% Xtrackers MSCI AC World Screened UCITS ETF

Afdelingsprofil

Fondstype	Certifikatudstedende, udloddende
ISIN-kode	DK0062956140
Børsnoteret	Nej
Oprettet	17. april 2024
Funktionel valuta	Danske kroner (DKK)
Referenceindeks	Referenceindeks beregnet ved: <ul style="list-style-type: none">• 16,25% iShares MSCI ACWI• 16,25% Xtrackers MSCI AC World Screened UCITS ETF• 16,25% iShares MSCI World ESG Screened UCITS ETF• 16,50% Jyske Portefølje Aktier Special Indeks Engros KL• 16,50% Bankinvest BIX Globale Aktier ESG Universal KL• 7,00% iShares Core MSCI EM• 11,25% Xtrackers MSCI World Minimum Volatility ESG UCITS ETF 1C

Investeringsfordeling

Afdelingens investeringsfordeling fremgår under afsnittet Formuefordeling i afdelingens regnskab.

Nøgletal

Afdelingens nøgletal fremgår under afsnittet Hoved- og nøgletal i afdelingens regnskab.

Jyske Passiv Høj Aktieandel udl KL

Resultatopgørelse for 1. halvår

	2025 1.000 kr.	14.06.- 30.06.2024 1.000 kr.
Renter og udbytter	1.329	0
Kursgevinster og -tab	-2.446	306
Administrationsomkostninger	113	5
Resultat før skat	-1.230	301
Halvårets nettoresultat	-1.230	301

Balance

Note	30.06.2025 1.000 kr.	31.12.2024 1.000 kr.
AKTIVER		
1. Likvide midler	24	35
1. Kapitalandele	76.280	35.561
AKTIVER I ALT	76.304	35.596
PASSIVER		
2. Investoreernes formue	76.282	35.587
Anden gæld	22	9
PASSIVER I ALT	76.304	35.596

Noter

1. Finansielle instrumenter (i %)			30.06.2025	31.12.2024		
Børsnoterede finansielle instrumenter			83,49	83,58		
Øvrige finansielle instrumenter			16,51	16,35		
Andre aktiver/anden gæld			0,00	0,07		
I alt finansielle instrumenter			100,00	100,00		
<p>Specifikation af afdelingens porteføljesammensætning pr. 30.06.2025 kan rekvireres ved henvendelse til Jyske Invest Fund Management A/S eller ses på Investeringsforeningens hjemmeside jyskeportefolje.dk.</p>						
			30.06.2025	30.06.2025	31.12.2024	31.12.2024
			1.000 kr.	1.000 kr.	1.000 kr.	1.000 kr.
			Antal	Antal	Antal	Antal
			andele	andele	andele	andele
			Formue-	Formue-	Formue-	Formue-
			værdi	værdi	værdi	værdi
2. Investoreernes formue:						
Investoreernes formue (primo)	326.000	35.587	0	0	0	0
Udlodning fra sidste år vedr. cirkulerende beviser		-1.891		0	0	0
Ændring i udbetalt udlodning pga. emission/indløsning		-450		0	0	0
Emissioner i perioden	431.806	44.224	326.000	33.422	326.000	33.422
Netto emissionstillæg og indløsningsfradrag		42		36		36
Overført til udlodning næste år		0		30		30
Foreslået udlodning		0		1.891		1.891
Overførsel af periodens resultat		-1.230		208		208
I alt investoreernes formue	757.806	76.282	326.000	35.587	326.000	35.587

Noter

Hoved- og nøgletal pr. 30.06.	2024*	2025
<u>Hovedtal:</u>		
Halvårets nettoresultat (1.000 kr.)	301	-1.230
Antal andele	250.000	757.806
Investorenes formue (1.000 kr.)	25.333	76.282
<u>Nøgletal:</u>		
Indre værdi (kr. pr. andel)	101,33	100,66
Afkast (i %) i perioden:		
- Benchmark	1,24	-2,26
- Afdeling	1,33	-2,67
Administrationsomkostninger (i %)	0,02	0,19

* 2024 dækker en periode på mindre end 6 måneder.



A Aktier **100,00%**

Dæmpet udl KL

Investeringsområde og –profil

Afdelingens midler investeres fortrinsvis i en global portefølje af obligationer, højrente obligationer og alternativer – med hovedvægten på obligationer. Obligationsinvesteringer vil som udgangspunkt blive valutakurssikret overfor DKK, med undtagelse af obligationer fra nye markeder udstedt i det enkelte lands egen valuta.

Afdelingen fremmer miljømæssige og sociale karakteristika, som beskrevet i artikel 8 i forordning (EU) 2019/2088 om bæredygtighedsrelaterede oplysninger i sektoren for finansielle tjenesteydelser.

Afdelingsprofil

Fondstype	Certifikatudstedende, udloddende
ISIN-kode	DK0060780609
Børsnoteret	Nej
Oprettet	12. oktober 2016
Funktionel valuta	Danske kroner (DKK)
Referenceindeks	Referenceindeks beregnet ved: <ul style="list-style-type: none">• 37% Nordea Constant Maturity 2 Year Government Bond Index• 37% Nordea Constant Maturity 3 Year Government Bond Index• 6% ICE BofAML Euro Corporate Index (Hedged into DKK)• 5% ICE BofAML BB-B European Currency High Yield Constrained Index (Hedged into DKK)• 5% ICE BofAML BB-B US High Yield Constrained Index (Hedged into DKK)• 5% J.P. Morgan EMBI Global Diversified Composite Index (Hedged into DKK)• 5% J.P. Morgan GBI-EM Global Diversified Composite Index

Investeringsfordeling

Afdelingens investeringsfordeling fremgår under afsnittet Formuefordeling i afdelingens regnskab.

Nøgletal

Afdelingens nøgletal fremgår under afsnittet Hoved- og nøgletal i afdelingens regnskab.

Dæmpet udl KL

Resultatopgørelse for 1. halvår

	2025 1.000 kr.	2024 1.000 kr.
Renter og udbytter	2.278	2.348
Kursgevinster og -tab	1.620	1.041
Administrationsomkostninger	470	460
Resultat før skat	3.428	2.929
Halvårets nettoresultat	3.428	2.929

Balance

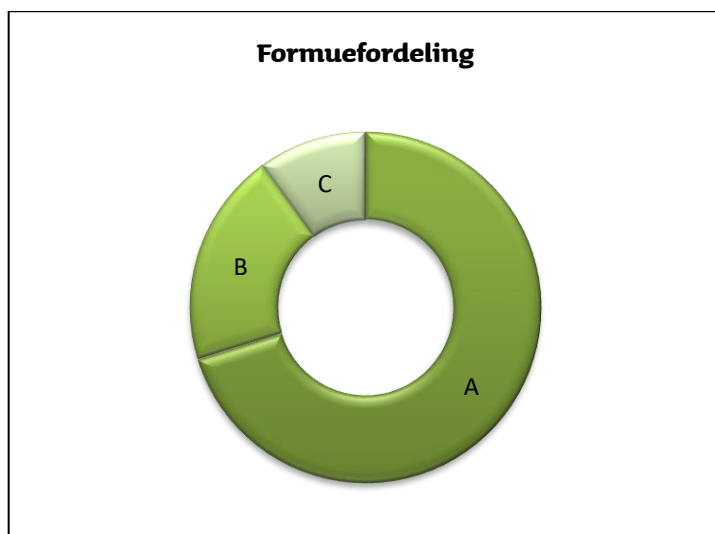
Note	30.06.2025 1.000 kr.	31.12.2024 1.000 kr.
AKTIVER		
1. Likvide midler	444	1.682
1. Obligationer	166.026	149.019
1. Kapitalandele	70.410	64.101
Afledte finansielle instrumenter	0	5
Andre aktiver	1.065	1.265
AKTIVER I ALT	237.945	216.072
PASSIVER		
2. Investoreernes formue	237.879	211.247
Afledte finansielle instrumenter	7	0
Anden gæld	59	4.825
PASSIVER I ALT	237.945	216.072

Noter

1. Finansielle instrumenter (i %)			30.06.2025	31.12.2024		
Børsnoterede finansielle instrumenter			69,79	70,54		
Øvrige finansielle instrumenter			29,60	30,35		
Andre aktiver/anden gæld			0,61	-0,89		
I alt finansielle instrumenter			100,00	100,00		
Specifikation af afdelingens porteføljesammensætning pr. 30.06.2025 kan rekvireres ved henvendelse til Jyske Invest Fund Management A/S eller ses på Investeringsforeningens hjemmeside jyskeportefolje.dk .						
			30.06.2025	30.06.2025	31.12.2024	31.12.2024
			1.000 kr.	1.000 kr.		
			Antal andele	Formue-værdi	Antal andele	Formue-værdi
2. Investoreernes formue:						
Investoreernes formue (primus)	2.146.978	211.247	2.301.978	216.033		
Emissioner i perioden	234.500	23.172	65.000	6.125		
Indløsninger i perioden	0	0	-220.000	-21.196		
Netto emissionstillæg og indløsningsfradrag		32		38		
Overførsel af periodens resultat		3.428		10.247		
I alt investoreernes formue	2.381.478	237.879	2.146.978	211.247		

Noter

Hoved- og nøgletal pr. 30.06.	2021	2022	2023	2024	2025
<u>Hovedtal:</u>					
Halvårets nettoresultat (1.000 kr.)	-3.303	-18.810	2.347	2.929	3.428
Antal andele	3.146.878	1.971.878	2.047.978	2.246.978	2.381.478
Investorenes formue (1.000 kr.)	307.885	176.954	185.187	213.760	237.879
<u>Nøgletal:</u>					
Indre værdi (kr. pr. andel)	97,84	89,74	90,42	95,13	99,89
Afkast (i %) i perioden:					
- Benchmark	-0,25	-6,13	1,26	0,54	1,38
- Afdeling	-0,95	-8,26	1,46	1,37	1,52
Administrationsomkostninger (i %)	0,26	0,21	0,21	0,21	0,21
Adm. omk. eksklusiv resultatbetinget honorar (i %)	0,26	0,21	0,21	0,21	0,21
Sharpe ratio:					
- Benchmark	0,36	-0,59	-0,43	-0,06	0,32
- Afdeling	0,11	-0,61	-0,43	-0,11	0,32
Tracking Error (i %)	1,15	1,39	1,31	1,27	0,92



A Traditionelle obligationer **70,20%**

B Virksomhedsobligationer **19,80%**

C Nye obligationsmarkeder **10,00%**

Stabil udl KL

Investeringsområde og –profil

Afdelingens midler investeres fortrinsvis i en global portefølje af obligationer, aktier og alternativer med hovedvægten på obligationer. Obligationsinvesteringer vil som udgangspunkt blive valutakurssikret overfor DKK, med undtagelse af obligationer fra nye markeder udstedt i det enkelte lands egen valuta.

Afdelingen fremmer miljømæssige og sociale karakteristika, som beskrevet i artikel 8 i forordning (EU) 2019/2088 om bæredygtighedsrelaterede oplysninger i sektoren for finansielle tjenesteydelser.

I afdelingens referenceindeks skete der den 2. juni 2025 en udskiftning, hvor 2,5% OMX Copenhagen Capped Gross Total Return Index blev erstattet af 2,5% OMX Copenhagen Capped Net Total Return Index

Afdelingen udbydes i to andelsklasser:

- Stabil udl
- Jyske NemInvestering Stabil udl

Samlet regnskab for afdelingen, omfattende resultat af de investeringer, der foretages fælles for klasserne, samt klassernes egne investeringer, findes på de følgende sider.

Noter for de enkelte andelsklasser findes på de følgende sider.

Nøgletal for indre værdier, afkast og omkostninger m.m. beregnes for hver andelsklasse.

Stabil udl KL

Resultatopgørelse for 1. halvår

	2025 1.000 kr.	2024 1.000 kr.
Renter og udbytter	138.533	66.574
Kursgevinster og -tab	-116.571	181.531
Administrationsomkostninger	28.564	29.117
Resultat før skat	-6.602	218.988
Skat	-9	0
Halvårets nettoresultat	-6.593	218.988

Balance

Note	30.06.2025 1.000 kr.	31.12.2024 1.000 kr.
AKTIVER		
1. Likvide midler	183.532	165.747
1. Obligationer	2.399.883	2.546.616
1. Kapitalandele	3.833.649	3.855.486
Afledte finansielle instrumenter	0	77
Andre aktiver	17.764	18.994
AKTIVER I ALT	6.434.828	6.586.920
PASSIVER		
2. Investorenes formue	6.204.150	6.363.966
Afledte finansielle instrumenter	123.816	163.351
Anden gæld	106.862	59.603
PASSIVER I ALT	6.434.828	6.586.920

Noter

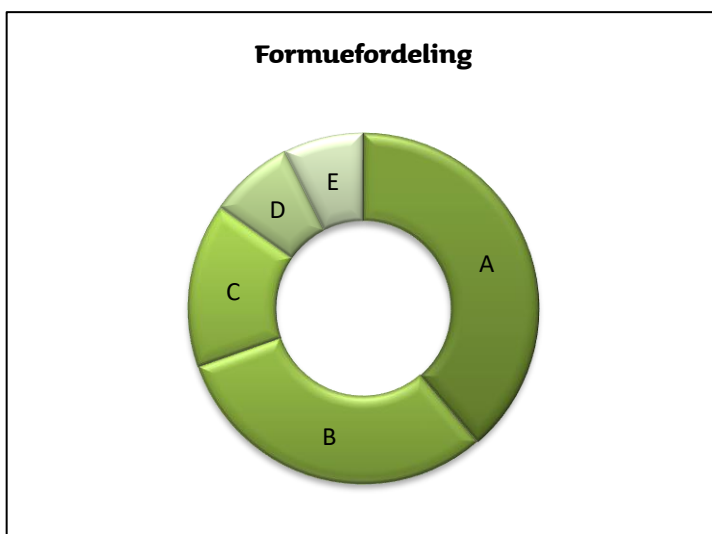
1. Finansielle instrumenter (i %)		30.06.2025	31.12.2024		
Børsnoterede finansielle instrumenter		55,39	56,58		
Øvrige finansielle instrumenter		43,09	41,46		
Andre aktiver/anden gæld		1,52	1,96		
I alt finansielle instrumenter		100,00	100,00		
Specifikation af afdelingens porteføljesammensætning pr. 30.06.2025 kan rekvireres ved henvendelse til Jyske Invest Fund Management A/S eller ses på Investeringsforeningens hjemmeside jyskeportefolje.dk.					
		30.06.2025	30.06.2025	31.12.2024	31.12.2024
		1.000 kr.		1.000 kr.	
		Antal andele	Formue-værdi	Antal andele	Formue-værdi
2. Investorenes formue:					
Investorenes formue (primo)	60.489.548	6.363.966	65.279.347	6.361.064	6.361.064
Korrektion ved fusion*	0	0	1.138.201	113.941	113.941
Udlodning fra sidste år vedr. cirkulerende beviser		-96.807		0	0
Ændring i udbetalt udlodning pga. emission/indløsning		160		0	0
Emissioner i perioden	696.389	72.057	2.000	198	198
Indløsninger i perioden	-1.255.000	-128.910	-5.930.000	-599.685	-599.685
Netto emissionstillæg og indløsningsfradrag		277		1.294	1.294
Overført til udlodning næste år		0		2.879	2.879
Foreslået udlodning		0		96.807	96.807
Overførsel af periodens resultat		-6.593		387.468	387.468
I alt investorenes formue	59.930.937	6.204.150	60.489.548	6.363.966	6.363.966
*Afdelingen Handelsinvest Defensiv 10 (AK) er fusioneret ind i afdelingen den 24. maj 2024 I følgende afsnit vises hovedtal for den ophørende afdeling fra den 1. januar til den 23. maj 2024.					

Fusionsnote

	Antal andele	23.04.2024 1.000 kr. Formue- værdi
Tilgang ved fusion	1.138.201	113.941
Resultatopgørelse:		
Renter og udbytter		1.162
Kursgevinster og -tab		289
Administrationsomkostninger		414
Periodens nettoresultat		1.037
Investorenes formue:		
Investorenes formue (primo)	1.401.144	132.820
Indløsninger i perioden	-209.000	-19.945
Netto emissionstillæg og indløsningsfradrag		29
Overførsel af periodens resultat		1.037
I alt investorenes formue på sammenlægningstidspunktet	1.192.144	113.941
Bytteforhold for afdelingen Handelsinvest Defensiv 10 (AK)	0,9549	
Omblyttet antal andele for afdelingen Handelsinvest Defensiv 10 (AK)	1.138.201	

Noter

Hoved- og nøgletal pr. 30.06.	2021	2022	2023	2024	2025
<u>Hovedtal:</u>					
Halvårets nettoresultat (1.000 kr.)	160.447	-775.530	154.826	218.988	-6.593
Antal andele	74.773.632	71.948.816	66.667.847	63.109.548	59.930.937
Investorenes formue (1.000 kr.)	7.707.748	6.626.906	6.221.031	6.365.935	6.204.150



- A Traditionelle obligationer **38,70%**
- B Aktier **30,90%**
- C Virksomhedsobligationer **15,20%**
- D Nye obligationsmarkeder **7,80%**
- E Alternativer **7,40%**

Stabil udl

Andelsklasse under Stabil udl KL

Investeringsområde og –profil

Afdelingens midler investeres fortrinsvis i en global portefølje af obligationer, aktier og alternativer med hovedvægten på obligationer. Obligationsinvesteringer vil som udgangspunkt blive valutakurssikret overfor DKK, med undtagelse af obligationer fra nye markeder udstedt i det enkelte lands egen valuta.

Afdelingen fremmer miljømæssige og sociale karakteristika, som beskrevet i artikel 8 i forordning (EU) 2019/2088 om bæredygtighedsrelaterede oplysninger i sektoren for finansielle tjenesteydelser.

I afdelingens referenceindeks skete der den 2. juni 2025 en udskiftning, hvor 2,5% OMX Copenhagen Capped Gross Total Return Index blev erstattet af 2,5% OMX Copenhagen Capped Net Total Return Index.

Afdelingsprofil

Fondstype	Certifikatudstedende, udloddende
ISIN-kode	DK0060779866
Børsnoteret	Nej
Oprettet	12. oktober 2016
Funktionel valuta	Danske kroner (DKK)
Referenceindeks	Referenceindeks beregnet ved: <ul style="list-style-type: none">• 28% Nordea Constant Maturity 3 Year Government Bond Index• 28% Nordea Constant Maturity 5 Year Government Bond Index• 16,5% MSCI ACWI Net Total Return Index• 5% ICE BofAML Euro Corporate Index (Hedged into DKK)• 3,75% ICE BofAML BB-B European Currency High Yield Constrained Index (Hedged into DKK)• 3,75% BofAML BB-B US High Yield Constrained Index (Hedged into DKK)• 3,75% J.P. Morgan EMBI Global Diversified Composite Index (Hedged into DKK)• 3,75% J.P. Morgan GBI-EM Global Diversified Composite Index• 2,5% OMX Copenhagen Capped Net Total Return Index

Investeringsfordeling

Afdelingens investeringsfordeling fremgår under afsnittet Formuefordeling i afdelingens regnskab.

Nøgletal

Andelsklassens nøgletal fremgår under afsnittet Hoved- og nøgletal i andelsklassens regnskab.

Stabil udl

Andelsklasse under Stabil udl KL

Noter

			01.01. - 30.06.2025 1.000 kr.	01.01. - 30.06.2024 1.000 kr.
Klassens resultatposter:				
Andel af resultat af fællesportefølje			21.894	247.145
Klassespecifikke transaktioner:				
Administrationsomkostninger			-28.467	-29.016
Klassens resultat			-6.573	218.129
	30.06.2025	30.06.2025 1.000 kr. Formue- værdi	31.12.2024	31.12.2024 1.000 kr. Formue- Værdi
	Antal andele		Antal Andele	
Investorerne formue:				
Investorerne formue (primo)	60.246.254	6.338.321	65.013.053	6.335.092
Korrektion ved fusion*	0	0	1.138.201	113.941
Udlodning fra sidste år vedr. cirkulerende beviser		-96.394		0
Ændring i udbetalt udlodning pga. emission/indløsning		160		0
Emissioner i perioden	690.937	71.499	0	0
Indløsninger i perioden	-1.230.000	-126.337	-5.905.000	-597.228
Netto emissionstillæg og indløsningsfradrag		277		1.288
Overført til udlodning næste år		0		2.866
Foreslået udlodning		0		96.394
Overført fra periodens resultat		-6.573		385.968
I alt investorerne formue	59.707.191	6.180.953	60.246.254	6.338.321
*Afdelingen Handelsinvest Defensiv 10 (AK) er fusioneret ind i andelsklassen den 24. maj 2024 I følgende afsnit vises hovedtal for den ophørende afdeling fra den 1. januar til den 23. maj 2024.				

Fusionsnote

			23.04.2024 1.000 kr. Formue- værdi
		Antal andele	
Tilgang ved fusion		1.138.201	113.941
Resultatopgørelse:			
Renter og udbytter			1.162
Kursgevinster og -tab			289
Administrationsomkostninger			414
Periodens nettoresultat			1.037
Investorerne formue:			
Investorerne formue (primo)		1.401.144	132.820
Indløsninger i perioden		-209.000	-19.945
Netto emissionstillæg og indløsningsfradrag			29
Overførsel af periodens resultat			1.037
I alt investorerne formue på sammenlægningstidspunktet		1.192.144	113.941
Bytteforhold for afdelingen Handelsinvest Defensiv 10 (AK)	0,9549		
Omblyttet antal andele for afdelingen Handelsinvest Defensiv 10 (AK)		1.138.201	

Noter

Hoved- og nøgletal pr. 30.06.	2021	2022	2023	2024	2025
<u>Hovedtal:</u>					
Halvårets nettoresultat (1.000 kr.)	160.133	-772.193	154.029	218.129	-6.573
Antal andele	74.618.136	71.608.022	66.402.053	62.866.254	59.707.191
Investorerne formue (1.000 kr.)	7.691.728	6.595.534	6.196.218	6.341.359	6.180.953
<u>Nøgletal:</u>					
Indre værdi (kr. pr. andel)	103,08	92,11	93,31	100,87	103,52
Afkast (i %) i perioden:					
- Benchmark	2,43	-8,55	3,31	2,85	0,51
- Andelsklasse	2,13	-10,15	2,54	3,52	-0,09
Administrationsomkostninger (i %)	0,44	0,46	0,46	0,46	0,46
Adm. omk. eksklusiv resultatbetinget honorar (i %)	0,44	0,46	0,46	0,46	0,46
Sharpe ratio:					
- Benchmark	0,84	0,21	0,16	0,38	0,60
- Andelsklasse	0,40	-0,09	-0,05	0,18	0,48
Tracking Error (i %)	1,51	1,70	1,63	1,57	1,25

Jyske NemInvestering Stabil udl

Andelsklasse under Stabil udl KL

Investeringsområde og –profil

Afdelingens midler investeres fortrinsvis i en global portefølje af obligationer, aktier og alternativer med hovedvægten på obligationer. Obligationsinvesteringer vil som udgangspunkt blive valutakurssikret overfor DKK, med undtagelse af obligationer fra nye markeder udstedt i det enkelte lands egen valuta.

Afdelingen fremmer miljømæssige og sociale karakteristika, som beskrevet i artikel 8 i forordning (EU) 2019/2088 om bæredygtighedsrelaterede oplysninger i sektoren for finansielle tjenesteydelser.

I afdelingens referenceindeks skete der den 2. juni 2025 en udskiftning, hvor 2,5% OMX Copenhagen Capped Gross Total Return Index blev erstattet af 2,5% OMX Copenhagen Capped Net Total Return Index.

Afdelingsprofil

Fondstype	Certifikatudstedende, udloddende
ISIN-kode	DK0060990091
Børsnoteret	Nej
Oprettet	21. februar 2018
Funktionel valuta	Danske kroner (DKK)
Referenceindeks	Referenceindeks beregnet ved: <ul style="list-style-type: none">• 28% Nordea Constant Maturity 3 Year Government Bond Index• 28% Nordea Constant Maturity 5 Year Government Bond Index• 16,5% MSCI ACWI Net Total Return Index• 5% ICE BofAML Euro Corporate Index (Hedged into DKK)• 3,75% ICE BofAML BB-B European Currency High Yield Constrained Index (Hedged into DKK)• 3,75% BofAML BB-B US High Yield Constrained Index (Hedged into DKK)• 3,75% J.P. Morgan EMBI Global Diversified Composite Index (Hedged into DKK)• 3,75% J.P. Morgan GBI-EM Global Diversified Composite Index• 2,5% OMX Copenhagen Capped Net Total Return Index

Investeringsfordeling

Afdelingens investeringsfordeling fremgår under afsnittet Formuefordeling i afdelingens regnskab.

Nøgletal

Andelsklassens nøgletal fremgår under afsnittet Hoved- og nøgletal i andelsklassens regnskab.

Balanceret udl KL

Investeringsområde og –profil

Afdelingens midler investeres fortrinsvis i en portefølje af obligationer, aktier og alternativer, typisk med hovedvægten på obligationer. Obligationsinvesteringer vil som udgangspunkt blive valutakurssikret overfor DKK, med undtagelse af obligationer fra nye markeder udstedt i det enkelte lands egen valuta.

Afdelingen fremmer miljømæssige og sociale karakteristika, som beskrevet i artikel 8 i forordning (EU) 2019/2088 om bæredygtighedsrelaterede oplysninger i sektoren for finansielle tjenesteydelser.

I afdelingens referenceindeks skete der den 2. juni 2025 en udskiftning, hvor 5% OMX Copenhagen Capped Gross Total Return Index blev erstattet af 5% OMX Copenhagen Capped Net Total Return Index.

Afdelingen udbydes i to andelsklasser:

- Balanceret udl
- Jyske NemInvestering Balanceret udl

Samlet regnskab for afdelingen, omfattende resultat af de investeringer, der foretages fælles for klasserne, samt klassernes egne investeringer, findes på de følgende sider.

Noter for de enkelte andelsklasser findes på de følgende sider.

Nøgletal for indre værdier, afkast og omkostninger m.m. beregnes for hver andelsklasse.

Balanceret udl KL

Resultatopgørelse for 1. halvår

	2025 1.000 kr.	2024 1.000 kr.
Renter og udbytter	269.581	92.238
Kursgevinster og -tab	-310.730	382.766
Administrationsomkostninger	45.771	42.855
Resultat før skat	-86.920	432.149
Skat	-13	0
Halvårets nettoresultat	-86.907	432.149

Balance

Note	30.06.2025 1.000 kr.	31.12.2024 1.000 kr.
AKTIVER		
1. Likvide midler	307.999	337.674
1. Obligationer	1.931.237	1.997.494
1. Kapitalandele	5.991.689	5.971.323
1. Afledte finansielle instrumenter	0	39
Andre aktiver	15.278	16.657
AKTIVER I ALT	8.246.203	8.323.187
PASSIVER		
2. Investorenes formue	7.913.915	7.979.475
1. Afledte finansielle instrumenter	300.186	333.885
Anden gæld	32.102	9.827
PASSIVER I ALT	8.246.203	8.323.187

Noter

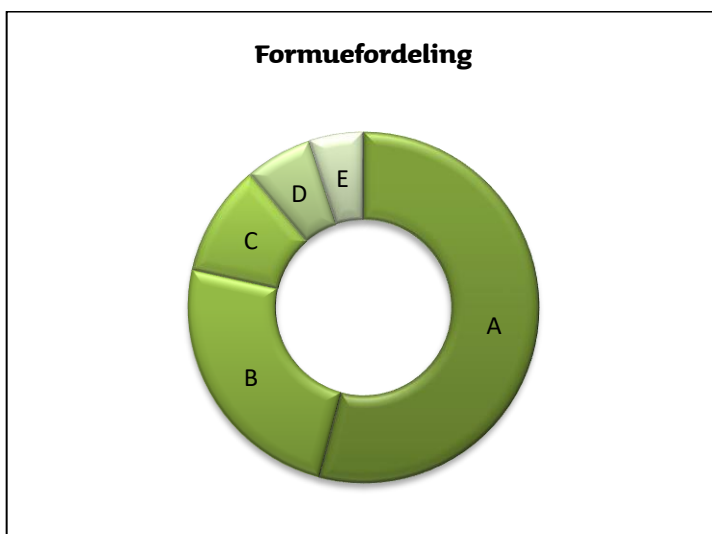
1. Finansielle instrumenter (i %)			30.06.2025	31.12.2024		
Børsnoterede finansielle instrumenter			53,37	54,35		
Øvrige finansielle instrumenter			42,95	41,33		
Andre aktiver/anden gæld			3,68	4,32		
I alt finansielle instrumenter			100,00	100,00		
<p>Specifikation af afdelingens porteføljesammensætning pr. 30.06.2025 kan rekvireres ved henvendelse til Jyske Invest Fund Management A/S eller ses på Investeringsforeningens hjemmeside jyskeportefolje.dk.</p>						
			30.06.2025	30.06.2025	31.12.2024	31.12.2024
			1.000 kr.		1.000 kr.	
			Antal andele		Antal andele	
			Formue-værdi		Formue-værdi	
2. Investorenes formue:						
Investorenes formue (primo)	72.112.973	7.979.475	70.279.632	7.102.378		
Korrektion ved fusion*	0	0	2.952.029	307.851		
Udlodning fra sidste år vedr. cirkulerende beviser		-151.744		-112.549		
Ændring i udbetalt udlodning pga. emission/indløsning		-210		206		
Emissioner i perioden	2.129.891	230.695	1.306.312	134.068		
Indløsninger i perioden	-550.000	-57.700	-2.425.000	-255.527		
Netto emissionstillæg og indløsningsfradrag		306		560		
Overført til udlodning næste år		0		5.004		
Foreslået udlodning		0		151.744		
Overførsel af periodens resultat		-86.907		645.740		
I alt investorenes formue	73.692.864	7.913.915	72.112.973	7.979.475		
<p>*Afdelingen Handelsinvest Defensiv 30 (AK) er fusioneret ind i afdelingen den 24. maj 2024 I følgende afsnit vises hovedtal for den ophørende afdeling fra den 1. januar til den 23. maj 2024.</p>						

Fusionsnote

	Antal andele	23.05.2024 1.000 kr. Formue- værdi
Tilgang ved fusion	2.952.029	307.851
Resultatopgørelse:		
Renter og udbytter		4.301
Kursgevinster og -tab		8.122
Administrationsomkostninger		1.193
Periodens nettoresultat		11.230
Investorerens formue:		
Investorerens formue (primo)	4.047.018	406.220
Indløsninger i perioden	-1.072.000	-109.753
Netto emissionstillæg og indløsningsfradrag		154
Overførsel af periodens resultat		11.230
I alt investorerens formue på sammenlægningstidspunktet	2.975.018	307.851
Bytteforhold for afdelingen Handelsinvest Defensiv 30 (AK)	0,9926	
Ombyttet antal andele for afdelingen Handelsinvest Defensiv 30 (AK)	2.952.029	

Noter

Hoved- og nøgletal pr. 30.06.	2021	2022	2023	2024	2025
<u>Hovedtal:</u>					
Halvårets nettoresultat (1.000 kr.)	277.082	-768.700	249.120	432.149	-86.907
Antal andele	54.889.392	65.241.358	66.353.932	73.354.973	73.692.864
Investorerens formue (1.000 kr.)	5.834.531	6.106.253	6.414.996	7.741.020	7.913.915



- A Aktier **54,10%**
- B Traditionelle obligationer **24,40%**
- C Virksomhedsobligationer **10,30%**
- D Alternativer **6,20%**
- E Nye obligationsmarkeder **5,00%**

Balanceret udl

Andelsklasse under Balanceret udl KL

Investeringsområde og –profil

Afdelingens midler investeres fortrinsvis i en portefølje af obligationer, aktier og alternativer, typisk med hovedvægten på obligationer. Obligationsinvesteringer vil som udgangspunkt blive valutakurssikret overfor DKK, med undtagelse af obligationer fra nye markeder udstedt i det enkelte lands egen valuta.

Afdelingen fremmer miljømæssige og sociale karakteristika, som beskrevet i artikel 8 i forordning (EU) 2019/2088 om bæredygtighedsrelaterede oplysninger i sektoren for finansielle tjenesteydelser.

I afdelingens referenceindeks skete der den 2. juni 2025 en udskiftning, hvor 5% OMX Copenhagen Capped Gross Total Return Index blev erstattet af 5% OMX Copenhagen Capped Net Total Return Index.

Afdelingsprofil

Fondstype	Certifikatudstedende, udloddende
ISIN-kode	DK0060781094
Børsnoteret	Nej
Oprettet	12. oktober 2016
Funktionel valuta	Danske kroner (DKK)
Referenceindeks	Referenceindeks beregnet ved: <ul style="list-style-type: none">• 43,25% Nordea Constant Maturity 5 Year Government Bond Index• 33% MSCI ACWI Net Total Return Index• 5% OMX Copenhagen Capped Net Total Return Index• 5% CIBOR 3 mdr. + 2% point• 3,75% ICE BofAML Euro Corporate Index (Hedged into DKK)• 2,5% ICE BofAML BB-B European Currency High Yield Constrained Index (Hedged into DKK)• 2,5% ICE BofAML BB-B US High Yield Constrained Index (Hedged into DKK)• 2,5% J.P. Morgan EMBI Global Diversified Composite Index (Hedged into DKK)• 2,5% J.P. Morgan GBI-EM Global Diversified Composite Index

Investeringsfordeling

Afdelingens investeringsfordeling fremgår under afsnittet Formuefordeling i afdelingens regnskab.

Nøgletal

Andelsklassens nøgletal fremgår under afsnittet Hoved- og nøgletal i andelsklassens regnskab.

Noter

Hoved- og nøgletal pr. 30.06.	2021	2022	2023	2024	2025
<u>Hovedtal:</u>					
Halvårets nettoresultat (1.000 kr.)	274.683	-757.326	245.101	425.804	-85.715
Antal andele	54.391.676	64.244.041	65.344.315	72.330.605	72.688.266
Investorenes formue (1.000 kr.)	5.781.202	6.012.171	6.316.470	7.631.830	7.805.052
<u>Nøgletal:</u>					
Indre værdi (kr. pr. andel)	106,29	93,58	96,66	105,51	107,38
Afkast (i %) i perioden:					
- Benchmark	5,40	-10,14	5,23	5,31	-0,22
- Andelsklasse	5,22	-11,25	4,15	6,09	-1,07
Administrationsomkostninger (i %)	0,56	0,58	0,58	0,59	0,58
Adm. omk. eksklusiv resultatbetinget honorar (i %)	0,56	0,58	0,58	0,59	0,58
Sharpe ratio:					
- Benchmark	0,91	0,45	0,38	0,57	0,74
- Andelsklasse	0,52	0,11	0,15	0,36	0,62
Tracking Error (i %)	1,38	1,57	1,48	1,42	1,18

Jyske NemInvestering Balanceret udl

Andelsklasse under Balanceret udl KL

Investeringsområde og –profil

Afdelingens midler investeres fortrinsvis i en portefølje af obligationer, aktier og alternativer, typisk med hovedvægten på obligationer.

Afdelingen fremmer miljømæssige og sociale karakteristika, som beskrevet i artikel 8 i forordning (EU) 2019/2088 om bæredygtighedsrelaterede oplysninger i sektoren for finansielle tjenesteydelser.

I afdelingens referenceindeks skete der den 2. juni 2025 en udskiftning, hvor 5% OMX Copenhagen Capped Gross Total Return Index blev erstattet af 5% OMX Copenhagen Capped Net Total Return Index.

Afdelingsprofil

Fondstype	Certifikatudstedende, udloddende
ISIN-kode	DK0060990174
Børsnoteret	Nej
Oprettet	21. februar 2018
Funktionel valuta	Danske kroner (DKK)
Referenceindeks	Referenceindeks beregnet ved: <ul style="list-style-type: none">• 43,25% Nordea Constant Maturity 5 Year Government Bond Index• 33% MSCI ACWI Net Total Return Index• 5% OMX Copenhagen Capped Net Total Return Index• 5% CIBOR 3 mdr. + 2% point• 3,75% ICE BofAML Euro Corporate Index (Hedged into DKK)• 2,5% ICE BofAML BB-B European Currency High Yield Constrained Index (Hedged into DKK)• 2,5% ICE BofAML BB-B US High Yield Constrained Index (Hedged into DKK)• 2,5% J.P. Morgan EMBI Global Diversified Composite Index (Hedged into DKK)• 2,5% J.P. Morgan GBI-EM Global Diversified Composite Index

Investeringsfordeling

Afdelingens investeringsfordeling fremgår under afsnittet Formuefordeling i afdelingens regnskab.

Nøgletal

Andelsklassens nøgletal fremgår under afsnittet Hoved- og nøgletal i andelsklassens regnskab.

Dynamisk udl KL

Investeringsområde og –profil

Afdelingens midler investeres fortrinsvis i en global portefølje af obligationer, aktier og alternativer, typisk med hovedvægten på aktier. Obligationsinvesteringer vil som udgangspunkt blive valutakurssikret overfor DKK, med undtagelse af obligationer fra nye markeder udstedt i det enkelte lands egen valuta.

Afdelingen fremmer miljømæssige og sociale karakteristika, som beskrevet i artikel 8 i forordning (EU) 2019/2088 om bæredygtighedsrelaterede oplysninger i sektoren for finansielle tjenesteydelser.

I afdelingens referenceindeks skete der den 2. juni 2025 en udskiftning, hvor 7,5% OMX Copenhagen Capped Gross Total Return Index blev erstattet af 7,5% OMX Copenhagen Capped Net Total Return Index.

Afdelingen udbydes i to andelsklasser:

- Dynamisk udl
- Jyske NemInvestering Dynamisk udl

Samlet regnskab for afdelingen, omfattende resultat af de investeringer, der foretages fælles for klasserne, samt klassernes egne investeringer, findes på de følgende sider.

Noter for de enkelte andelsklasser findes på de følgende sider.

Nøgletal for indre værdier, afkast og omkostninger m.m. beregnes for hver andelsklasse.

Dynamisk udl KL

Resultatopgørelse for 1. halvår

	2025 1.000 kr.	2024 1.000 kr.
Renter og udbytter	210.701	61.027
Kursgevinster og -tab	-281.855	286.309
Administrationsomkostninger	28.718	24.176
Resultat før skat	-99.872	323.160
Halvårets nettoresultat	-99.872	323.160

Balance

Note	30.06.2025 1.000 kr.	31.12.2024 1.000 kr.
AKTIVER		
1. Likvide midler	4.305	4.910
1. Kapitalandele	4.614.592	4.609.683
1. Afledte finansielle instrumenter	0	18
Andre aktiver	463	412
AKTIVER I ALT	4.619.360	4.615.023
PASSIVER		
2. Investoreernes formue	4.616.769	4.612.668
1. Afledte finansielle instrumenter	23	0
Anden gæld	2.568	2.355
PASSIVER I ALT	4.619.360	4.615.023

Noter

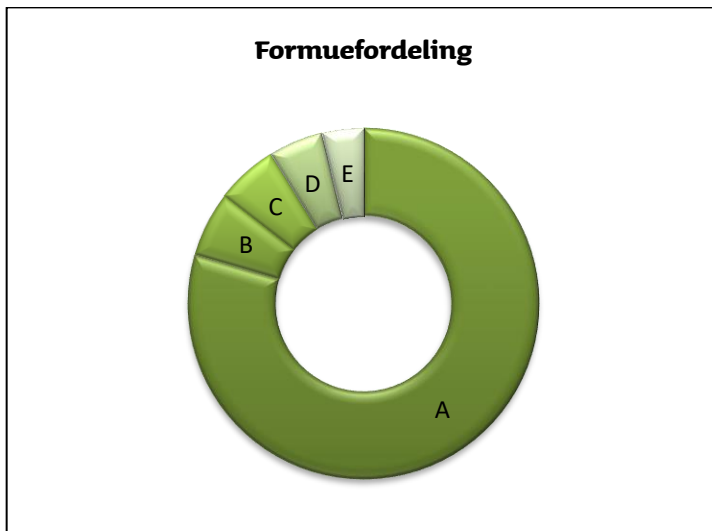
1. Finansielle instrumenter (i %)			30.06.2025	31.12.2024
Børsnoterede finansielle instrumenter			40,49	41,29
Øvrige finansielle instrumenter			59,46	58,64
Andre aktiver/anden gæld			0,05	0,07
I alt finansielle instrumenter			100,00	100,00
<p>Specifikation af afdelingens porteføljesammensætning pr. 30.06.2025 kan rekvireres ved henvendelse til Jyske Invest Fund Management A/S eller ses på Investeringsforeningens hjemmeside jyskeportefolje.dk.</p>				
	30.06.2025	30.06.2025	31.12.2024	31.12.2024
		1.000 kr.		1.000 kr.
	Antal	Formue-	Antal	Formue-
	andele	værdi	andele	værdi
2. Investoreernes formue:				
Investoreernes formue (primo)	39.530.436	4.612.668	34.620.584	3.533.730
Korrektion ved fusion*	0	0	3.215.077	350.251
Udlodning fra sidste år vedr. cirkulerende beviser		-99.146		-14.294
Ændring i udbetalt udlodning pga. emission/indløsning		-246		69
Emissioner i perioden	2.124.616	240.931	2.364.775	259.632
Indløsninger i perioden	-345.000	-37.863	-670.000	-72.323
Netto emissionstillæg og indløsningsfradrag		297		500
Overført til udlodning næste år		0		3.706
Foreslået udlodning		0		99.146
Overførsel af periodens resultat		-99.872		452.251
I alt investoreernes formue	41.310.052	4.616.769	39.530.436	4.612.668
<p>*Afdelingen Handelsinvest Offensiv 60 (AK) er fusioneret ind i afdelingen den 24. maj 2024 I følgende afsnit vises hovedtal for den ophørende afdeling fra den 1. januar til den 23. maj 2024.</p>				

Fusionsnote

		23.05.2024
	Antal andele	1.000 kr. Formue- værdi
Tilgang ved fusion	3.215.077	350.251
Resultatopgørelse:		
Renter og udbytter		5.601
Kursgevinster og -tab		22.333
Administrationsomkostninger		1.506
Periodens nettoresultat		26.428
Investorerne formue:		
Investorerne formue (primo)	4.233.423	464.834
Udbetalt udbytte i perioden		-15.278
Indløsninger i perioden	-1.109.000	-125.885
Netto emissionstillæg og indløsningsfradrag		152
Overførsel af periodens resultat		26.428
I alt investorerne formue på sammenlægningstidspunktet	3.124.423	350.251
Bytteforhold for afdelingen Handelsinvest Offensiv 60 (AK)	1,0293	
Ombytet antal andele for afdelingen Handelsinvest Offensiv 60 (AK)	3.215.077	

Noter

Hoved- og nøgletal pr. 30.06.	2021	2022	2023	2024	2025
<u>Hovedtal:</u>					
Halvårets nettoresultat (1.000 kr.)	152.212	-313.958	144.621	323.160	-99.872
Antal andele	18.522.198	25.065.195	28.512.084	38.850.916	41.310.052
Investorerne formue (1.000 kr.)	2.020.493	2.308.745	2.790.982	4.301.420	4.616.769



- A Aktier **79,50%**
- B Traditionelle obligationer **6,00%**
- C Nye obligationsmarkeder **5,70%**
- D Virksomhedsobligationer **5,00%**
- E Alternativer **3,80%**

Dynamisk udl

Andelsklasse under Dynamisk udl KL

Investeringsområde og –profil

Afdelingens midler investeres fortrinsvis i en global portefølje af obligationer, aktier og alternativer, typisk med hovedvægten på aktier. Obligationsinvesteringer vil som udgangspunkt blive valutakurssikret overfor DKK, med undtagelse af obligationer fra nye markeder udstedt i det enkelte lands egen valuta.

Afdelingen fremmer miljømæssige og sociale karakteristika, som beskrevet i artikel 8 i forordning (EU) 2019/2088 om bæredygtighedsrelaterede oplysninger i sektoren for finansielle tjenesteydelser.

I afdelingens referenceindeks skete der den 2. juni 2025 en udskiftning, hvor 7,5% OMX Copenhagen Capped Gross Total Return Index blev erstattet af 7,5% OMX Copenhagen Capped Net Total Return Index.

Afdelingsprofil

Fondstype	Certifikatudstedende, udloddende
ISIN-kode	DK0060780799
Børsnoteret	Nej
Oprettet	12. oktober 2016
Funktionel valuta	Danske kroner (DKK)
Referenceindeks	Referenceindeks beregnet ved: <ul style="list-style-type: none">• 49,5% MSCI ACWI Net Total Return Index• 28% Nordea Constant Maturity 5 Year Government Bond Index• 7,5% OMX Copenhagen Capped Net Total Return Index• 5% CIBOR 3 mdr. + 3% point• 2,5% ICE BofAML BB-B European Currency High Yield Constrained Index (Hedged into DKK)• 2,5% ICE BofAML BB-B US High Yield Constrained Index (Hedged into DKK)• 2,5% J.P. Morgan EMBI Global Diversified Composite Index (Hedged into DKK)• 2,5% J.P. Morgan GBI-EM Global Diversified Composite Index

Investeringsfordeling

Afdelingens investeringsfordeling fremgår under afsnittet Formuefordeling i afdelingens regnskab.

Nøgletal

Andelsklassens nøgletal fremgår under afsnittet Hoved- og nøgletal i andelsklassens regnskab.

Noter

Hoved- og nøgletal pr. 30.06.	2021	2022	2023	2024	2025
<u>Hovedtal:</u>					
Halvårets nettoresultat (1.000 kr.)	147.473	-297.805	136.346	308.898	-95.854
Antal andele	17.891.060	23.758.797	27.064.286	37.285.643	39.626.411
Investorenes formue (1.000 kr.)	1.950.155	2.185.928	2.646.055	4.124.284	4.424.295
<u>Nøgletal:</u>					
Indre værdi (kr. pr. andel)	109,00	92,01	97,77	110,61	111,65
Afkast (i %) i perioden:					
- Benchmark	8,86	-11,09	7,18	8,02	-0,67
- Andelsklasse	8,78	-12,06	6,00	8,91	-2,14
Administrationsomkostninger (i %)	0,69	0,71	0,71	0,64	0,64
Adm. omk. eksklusiv resultatbetinget honorar (i %)	0,67	0,71	0,71	0,64	0,64
Sharpe ratio:					
- Benchmark	0,89	0,53	0,51	0,70	0,88
- Andelsklasse	0,55	0,22	0,28	0,51	0,74
Tracking Error (i %)	1,33	1,59	1,43	1,33	1,23

Jyske NemInvestering Dynamisk udl

Andelsklasse under Dynamisk udl KL

Investeringsområde og –profil

Afdelingens midler investeres fortrinsvis i en global portefølje af obligationer, aktier og alternativer, typisk med hovedvægten på aktier. Obligationsinvesteringer vil som udgangspunkt blive valutakurssikret overfor DKK, med undtagelse af obligationer fra nye markeder udstedt i det enkelte lands egen valuta.

Afdelingen fremmer miljømæssige og sociale karakteristika, som beskrevet i artikel 8 i forordning (EU) 2019/2088 om bæredygtighedsrelaterede oplysninger i sektoren for finansielle tjenesteydelser.

I afdelingens referenceindeks skete der den 2. juni 2025 en udskiftning, hvor 7,5% OMX Copenhagen Capped Gross Total Return Index blev erstattet af 7,5% OMX Copenhagen Capped Net Total Return Index.

Afdelingsprofil

Fondstype	Certifikatudstedende, udloddende
ISIN-kode	DK0060990257
Børsnoteret	Nej
Oprettet	21. februar 2018
Funktionel valuta	Danske kroner (DKK)
Referenceindeks	Referenceindeks beregnet ved: <ul style="list-style-type: none">• 49,5% MSCI ACWI Net Total Return Index• 28% Nordea Constant Maturity 5 Year Government Bond Index• 7,5% OMX Copenhagen Capped Net Total Return Index• 5% CIBOR 3 mdr. + 3% point• 2,5% ICE BofAML BB-B European Currency High Yield Constrained Index (Hedged into DKK)• 2,5% ICE BofAML BB-B US High Yield Constrained Index (Hedged into DKK)• 2,5% J.P. Morgan EMBI Global Diversified Composite Index (Hedged into DKK)• 2,5% J.P. Morgan GBI-EM Global Diversified Composite Index

Investeringsfordeling

Afdelingens investeringsfordeling fremgår under afsnittet Formuefordeling i afdelingens regnskab.

Nøgletal

Andelsklassens nøgletal fremgår under afsnittet Hoved- og nøgletal i andelsklassens regnskab.

Vækst udl KL

Investeringsområde og –profil

Afdelingens midler investeres fortrinsvis i en global portefølje af obligationer, aktier og alternativer, med hovedvægten på aktier. Obligationsinvesteringer vil som udgangspunkt blive valutakurssikret overfor DKK, med undtagelse af obligationer fra nye markeder udstedt i det enkelte lands egen valuta.

Afdelingen fremmer miljømæssige og sociale karakteristika, som beskrevet i artikel 8 i forordning (EU) 2019/2088 om bæredygtighedsrelaterede oplysninger i sektoren for finansielle tjenesteydelser.

I afdelingens referenceindeks skete der den 2. juni 2025 en udskiftning, hvor 10% OMX Copenhagen Capped Gross Total Return Index blev erstattet af 10% OMX Copenhagen Capped Net Total Return Index.

Afdelingen udbydes i to andelsklasser:

- Vækst udl
- Jyske NemInvestering Vækst udl

Samlet regnskab for afdelingen, omfattende resultat af de investeringer, der foretages fælles for klasserne, samt klassernes egne investeringer, findes på de følgende sider.

Noter for de enkelte andelsklasser findes på de følgende sider.

Nøgletal for indre værdier, afkast og omkostninger m.m. beregnes for hver andelsklasse.

Vækst udl KL

Resultatopgørelse for 1. halvår

	2025 1.000 kr.	2024 1.000 kr.
Renter og udbytter	155.780	42.723
Kursgevinster og -tab	-221.615	225.561
Administrationsomkostninger	19.224	15.560
Resultat før skat	-85.059	252.724
Skat	-8	0
Halvårets nettoresultat	-85.051	252.724

Balance

Note	30.06.2025 1.000 kr.	31.12.2024 1.000 kr.
AKTIVER		
1. Likvide midler	4.718	4.145
1. Kapitalandele	2.815.932	2.786.946
1. Afledte finansielle instrumenter	0	6
Andre aktiver	386	5.394
AKTIVER I ALT	2.821.036	2.796.491
PASSIVER		
2. Investoreernes formue	2.816.418	2.794.927
1. Afledte finansielle instrumenter	8	0
Anden gæld	4.610	1.564
PASSIVER I ALT	2.821.036	2.796.491

Noter

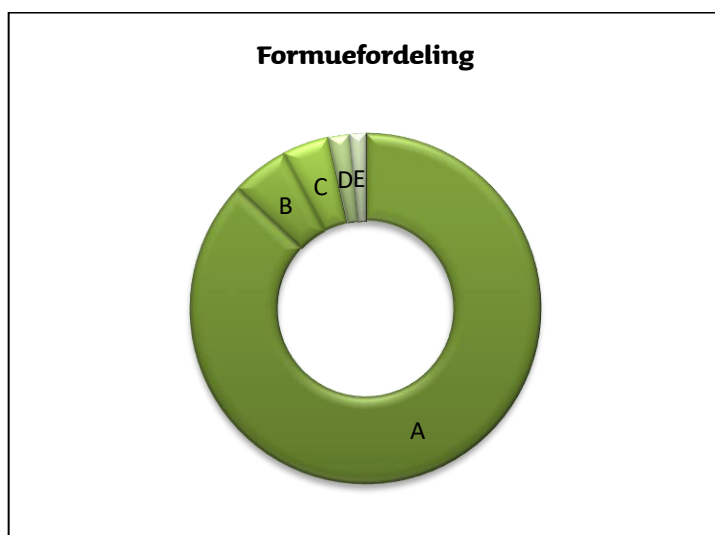
1. Finansielle instrumenter (i %)			30.06.2025	31.12.2024
Børsnoterede finansielle instrumenter			58,98	61,68
Øvrige finansielle instrumenter			41,00	38,04
Andre aktiver/anden gæld			0,02	0,28
I alt finansielle instrumenter			100,00	100,00
<p>Specifikation af afdelingens porteføljesammensætning pr. 30.06.2025 kan rekvireres ved henvendelse til Jyske Invest Fund Management A/S eller ses på Investeringsforeningens hjemmeside jyskeportefolje.dk.</p>				
	30.06.2025	30.06.2025	31.12.2024	31.12.2024
		1.000 kr.		1.000 kr.
	Antal	Formue-	Antal	Formue-
	andele	værdi	andele	værdi
2. Investoreernes formue:				
Investoreernes formue (primo)	22.314.337	2.794.927	18.697.294	2.044.016
Korrektion ved fusion*	0	0	1.638.146	190.000
Udlodning fra sidste år vedr. cirkulerende beviser		-121.199		-71.464
Ændring i udbetalt udlodning pga. emission/indløsning		-1.347		-568
Emissioner i perioden	2.231.463	266.898	2.308.897	268.630
Indløsninger i perioden	-345.000	-38.126	-330.000	-37.928
Netto emissionstillæg og indløsningsfradrag		316		361
Overført til udlodning næste år		0		1.229
Foreslået udlodning		0		121.199
Overførsel af periodens resultat		-85.051		279.452
I alt investoreernes formue	24.200.800	2.816.418	22.314.337	2.794.927
<p>*Afdelingen Handelsinvest Offensiv 80 (AK) er fusioneret ind i afdelingen den 24. maj 2024 I følgende afsnit vises hovedtal for den ophørende afdeling fra den 1. januar til den 23. maj 2024.</p>				

Fusionsnote

		23.05.2024
	Antal andele	1.000 kr. Formue- værdi
Tilgang ved fusion	1.638.146	190.000
Resultatopgørelse:		
Renter og udbytter		3.644
Kursgevinster og -tab		19.473
Administrationsomkostninger		1.049
Periodens nettoresultat		22.068
Investorerens formue:		
Investorerens formue (primo)	2.593.098	304.090
Udbetalt udbytte i perioden		-29.510
Ændring i udbetalt udbytte pga. emission/indløsning		689
Emissioner i perioden	9.629	1.128
Indløsninger i perioden	-901.000	-108.597
Netto emissionstillæg og indløsningsfradrag		132
Overførsel af periodens resultat		22.068
I alt investorerens formue på sammenlægningstidspunktet	1.701.727	190.000
Bytteforhold for afdelingen Handelsinvest Offensiv 80 (AK)	0,9630	
Ombyttet antal andele for afdelingen Handelsinvest Offensiv 80 (AK)	1.638.146	

Noter

Hoved- og nøgletal pr. 30.06.	2021	2022	2023	2024	2025
<u>Hovedtal:</u>					
Halvårets nettoresultat (1.000 kr.)	111.036	-180.455	109.030	252.724	-85.051
Antal andele	9.668.286	13.347.327	15.482.494	21.410.237	24.200.800
Investorerens formue (1.000 kr.)	1.093.459	1.316.657	1.624.858	2.534.840	2.816.418



- A Aktier **87,00%**
- B Nye obligationsmarkeder **5,30%**
- C Virksomhedsobligationer **4,30%**
- D Alternativer **1,90%**
- E Traditionelle obligationer **1,50%**

Vækst udl

Andelsklasse under Vækst udl KL

Investeringsområde og –profil

Afdelingens midler investeres fortrinsvis i en global portefølje af obligationer, aktier og alternativer, med hovedvægten på aktier. Obligationsinvesteringer vil som udgangspunkt blive valutakurssikret overfor DKK, med undtagelse af obligationer fra nye markeder udstedt i det enkelte lands egen valuta.

Afdelingen fremmer miljømæssige og sociale karakteristika, som beskrevet i artikel 8 i forordning (EU) 2019/2088 om bæredygtighedsrelaterede oplysninger i sektoren for finansielle tjenesteydelser.

I afdelingens referenceindeks skete der den 2. juni 2025 en udskiftning, hvor 10% OMX Copenhagen Capped Gross Total Return Index blev erstattet af 10% OMX Copenhagen Capped Net Total Return Index.

Afdelingsprofil

Fondstype	Certifikatudstedende, udloddende
ISIN-kode	DK0060779783
Børsnoteret	Nej
Oprettet	12. oktober 2016
Funktionel valuta	Danske kroner (DKK)
Referenceindeks	Referenceindeks beregnet ved: <ul style="list-style-type: none">• 66% MSCI ACWI Net Total Return Index• 10% OMX Copenhagen Capped Net Total Return Index• 9% Nordea Constant Maturity 5 Year Government Bond Index• 5% CIBOR 3 mdr. + 4% point• 2,5% ICE BofAML BB-B European Currency High Yield Constrained Index (Hedged into DKK)• 2,5% ICE BofAML BB-B US High Yield Constrained Index (Hedged into DKK)• 2,5% J.P. Morgan EMBI Global Diversified Composite Index (Hedged into DKK)• 2,5% J.P. Morgan GBI-EM Global Diversified Composite Index

Investeringsfordeling

Afdelingens investeringsfordeling fremgår under afsnittet Formuefordeling i afdelingens regnskab.

Nøgletal

Andelsklassens nøgletal fremgår under afsnittet Hoved- og nøgletal i andelsklassens regnskab.

Vækst udl

Andelsklasse under Vækst udl KL

Noter

			01.01. - 30.06.2025 1.000 kr.	01.01. - 30.06.2024 1.000 kr.
Klassens resultatposter:				
Andel af resultat af fællesportefølje			-60.422	247.240
Klassespecifikke transaktioner:				
Administrationsomkostninger			-17.821	-14.475
Klassens resultat			-78.243	232.765
	30.06.2025	30.06.2025	31.12.2024	31.12.2024
	Antal	1.000 kr.	Antal	1.000 kr.
	andele	Formue- værdi	Andele	Formue- Værdi
Investorerne formue:				
Investorerne formue (primo)	20.561.139	2.569.920	17.316.726	1.889.343
Korrektion ved fusion*	0	0	1.638.146	190.000
Udlodning fra sidste år vedr. cirkulerende beviser		-111.030		-65.803
Ændring i udbetalt udlodning pga. emission/indløsning		-1.080		-437
Emissioner i perioden	2.006.073	238.994	1.936.267	224.627
Indløsninger i perioden	-325.000	-35.721	-330.000	-37.928
Netto emissionstillæg og indløsningsfradrag		290		332
Overført til udlodning næste år		0		1.183
Foreslået udlodning		0		111.030
Overført fra periodens resultat		-78.243		257.573
I alt investorerne formue	22.242.212	2.583.130	20.561.139	2.569.920
*Afdelingen Handelsinvest Offensiv 80 (AK) er fusioneret ind i andelsklassen den 24. maj 2024 I følgende afsnit vises hovedtal for den ophørende afdeling fra den 1. januar til den 23. maj 2024.				

Fusionsnote

			23.05.2024 1.000 kr.
	Antal	Formue- værdi	
	andele		
Tilgang ved fusion	1.638.146		190.000
Resultatopgørelse:			
Renter og udbytter			3.644
Kursgevinster og -tab			19.473
Administrationsomkostninger			1.049
Periodens nettoresultat			22.068
Investorerne formue:			
Investorerne formue (primo)	2.593.098		304.090
Udbetalt udbytte i perioden			-29.510
Ændring i udbetalt udbytte pga. emission/indløsning			689
Emissioner i perioden	9.629		1.128
Indløsninger i perioden	-901.000		-108.597
Netto emissionstillæg og indløsningsfradrag			132
Overførsel af periodens resultat			22.068
I alt investorerne formue på sammenlægningstidspunktet	1.701.727		190.000
Bytteforhold for afdelingen Handelsinvest Offensiv 80 (AK)		0,9630	
Ombyttet antal andele for afdelingen Handelsinvest Offensiv 80 (AK)	1.638.146		

Noter

Hoved- og nøgletal pr. 30.06.	2021	2022	2023	2024	2025
<u>Hovedtal:</u>					
Halvårets nettoresultat (1.000 kr.)	107.058	-166.788	98.936	232.765	-78.243
Antal andele	9.306.814	12.289.172	14.165.726	19.820.639	22.242.212
Investorenes formue (1.000 kr.)	1.051.575	1.209.816	1.483.391	2.342.135	2.583.130
<u>Nøgletal:</u>					
Indre værdi (kr. pr. andel)	112,99	98,45	104,72	118,17	116,14
Afkast (i %) i perioden:					
- Benchmark	12,40	-12,25	9,16	10,82	-1,12
- Andelsklasse	12,20	-12,17	7,98	12,12	-2,93
Administrationsomkostninger (i %)	0,81	0,80	0,80	0,70	0,70
Adm. omk. eksklusiv resultatbetinget honorar (i %)	0,77	0,80	0,80	0,70	0,70
Sharpe ratio:					
- Benchmark	0,87	0,56	0,57	0,77	0,96
- Andelsklasse	0,60	0,30	0,38	0,61	0,83
Tracking Error (i %)	1,42	1,65	1,35	1,17	1,31

Jyske NemInvestering Vækst udl

Andelsklasse under Vækst udl KL

Investeringsområde og –profil

Afdelingens midler investeres fortrinsvis i en global portefølje af obligationer, aktier og alternativer, med hovedvægten på aktier. Obligationsinvesteringer vil som udgangspunkt blive valutakurssikret overfor DKK, med undtagelse af obligationer fra nye markeder udstedt i det enkelte lands egen valuta.

Afdelingen fremmer miljømæssige og sociale karakteristika, som beskrevet i artikel 8 i forordning (EU) 2019/2088 om bæredygtighedsrelaterede oplysninger i sektoren for finansielle tjenesteydelser.

I afdelingens referenceindeks skete der den 2. juni 2025 en udskiftning, hvor 10% OMX Copenhagen Capped Gross Total Return Index blev erstattet af 10% OMX Copenhagen Capped Net Total Return Index.

Afdelingsprofil

Fondstype	Certifikatudstedende, udloddende
ISIN-kode	DK0060990331
Børsnoteret	Nej
Oprettet	21. februar 2018
Funktionel valuta	Danske kroner (DKK)
Referenceindeks	Referenceindeks beregnet ved: <ul style="list-style-type: none">• 66% MSCI ACWI Net Total Return Index• 10% OMX Copenhagen Capped Net Total Return Index• 9% Nordea Constant Maturity 5 Year Government Bond Index• 5% CIBOR 3 mdr. + 4% point• 2,5% ICE BofAML BB-B European Currency High Yield Constrained Index (Hedged into DKK)• 2,5% ICE BofAML BB-B US High Yield Constrained Index (Hedged into DKK)• 2,5% J.P. Morgan EMBI Global Diversified Composite Index (Hedged into DKK)• 2,5% J.P. Morgan GBI-EM Global Diversified Composite Index

Investeringsfordeling

Afdelingens investeringsfordeling fremgår under afsnittet Formuefordeling i afdelingens regnskab.

Nøgletal

Andelsklassens nøgletal fremgår under afsnittet Hoved- og nøgletal i andelsklassens regnskab.

Jyske NemInvestering Vækst udl

Andelsklasse under Vækst udl KL

Noter

			01.01. - 30.06.2025 1.000 kr.	01.01. - 30.06.2024 1.000 kr.
Klassens resultatposter:				
Andel af resultat af fællesportefølje			-5.405	21.044
Klassenspecifikke transaktioner:				
Administrationsomkostninger			-1.403	-1.085
Klassens resultat			-6.808	19.959
	30.06.2025	30.06.2025 1.000 kr. Formue- værdi	31.12.2024	31.12.2024 1.000 kr. Formue- Værdi
	Antal andele		Antal Andele	
Investorerne formue:				
Investorerne formue (primo)	1.753.198	225.007	1.380.568	154.673
Udlodning fra sidste år vedr. cirkulerende beviser		-10.169		-5.661
Ændring i udbetalt udlodning pga. emission/indløsning		-267		-131
Emissioner i perioden	225.390	27.904	372.630	44.003
Indløsninger i perioden	-20.000	-2.405	0	0
Netto emissionstillæg og indløsningsfradrag		26		29
Overført til udlodning næste år		0		46
Foreslået udlodning		0		10.169
Overført fra periodens resultat		-6.808		21.879
I alt investorerne formue	1.958.588	233.288	1.753.198	225.007

Hoved- og nøgletal pr. 30.06.	2021	2022	2023	2024	2025
<u>Hovedtal:</u>					
Halvårets nettoresultat (1.000 kr.)	3.978	-13.667	10.094	19.959	-6.808
Antal andele	361.472	1.058.155	1.316.768	1.589.598	1.958.588
Investorerne formue (1.000 kr.)	41.884	106.841	141.467	192.705	233.288
<u>Nøgletal:</u>					
Indre værdi (kr. pr. andel)	115,87	100,97	107,43	121,23	119,11
Afkast (i %) i perioden:					
- Benchmark	12,40	-12,25	9,16	10,82	-1,12
- Andelsklasse	12,31	-12,09	8,08	12,22	-2,84
Administrationsomkostninger (i %)	0,72	0,71	0,71	0,62	0,61
Adm. omk. eksklusiv resultatbetinget honorar (i %)	0,67	0,71	0,71	0,62	0,61
Sharpe ratio:					
- Benchmark	0,87	0,55	0,57	0,77	0,96
- Andelsklasse	0,61	0,36	0,40	0,63	0,85
Tracking Error (i %)	1,42	1,64	1,35	1,17	1,31

Dæmpet akk KL

Investeringsområde og –profil

Afdelingens midler investeres fortrinsvis i en global portefølje af obligationer og alternativer. Obligationsinvesteringer vil som udgangspunkt blive valutakurssikret overfor DKK, med undtagelse af obligationer fra nye markeder udstedt i det enkelte lands egen valuta.

Afdelingen fremmer miljømæssige karakteristika, som beskrevet i artikel 8 i forordning (EU) 2019/2088 om bæredygtighedsrelaterede oplysninger i sektoren for finansielle tjenesteydelser.

Afdelingsprofil

Fondstype	Certifikatudstedende, akkumulerende
ISIN-kode	DK0060259356
Børsnoteret	Nej
Oprettet	12. oktober 2010
Funktionel valuta	Danske kroner (DKK)
Referenceindeks	Referenceindeks beregnet ved: <ul style="list-style-type: none">• 37% Nordea Constant Maturity 2 Year Government Bond Index• 37% Nordea Constant Maturity 3 Year Government Bond Index• 6% ICE BofAML Euro Corporate Index (Hedged into DKK)• 5% ICE BofAML BB-B European Currency High Yield Constrained Index (Hedged into DKK)• 5% ICE BofAML BB-B US High Yield Constrained Index (Hedged into DKK)• 5% J.P. EMBI Global Diversified Composite index (Hedged into DKK)• 5% J.P. Morgan GBI-EM Global Diversified Composite Index

Investeringsfordeling

Afdelingens investeringsfordeling fremgår under afsnittet Formuefordeling i afdelingens regnskab.

Nøgletal

Afdelingens nøgletal fremgår under afsnittet Hoved- og nøgletal i afdelingens regnskab.

Dæmpet akk KL

Resultatopgørelse for 1. halvår

	2025 1.000 kr.	2024 1.000 kr.
Renter og udbytter	3.626	2.733
Kursgevinster og -tab	3.029	1.581
Administrationsomkostninger	692	569
Resultat før skat	5.963	3.745
Halvårets nettoresultat	5.963	3.745

Balance

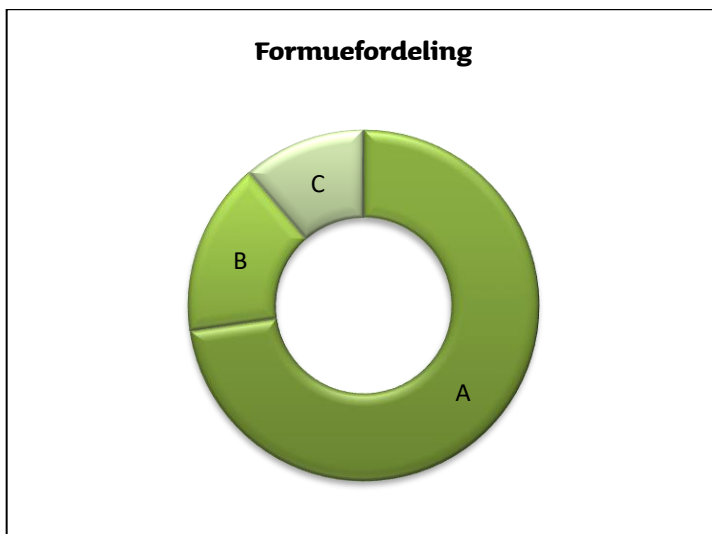
Note	30.06.2025 1.000 kr.	31.12.2024 1.000 kr.
AKTIVER		
1. Likvide midler	278	671
1. Obligationer	293.073	187.626
1. Kapitalandele	110.566	80.421
1. Afledte finansielle instrumenter	0	7
Andre aktiver	1.932	1.665
AKTIVER I ALT	405.849	270.390
PASSIVER		
2. Investorenes formue	405.736	266.509
1. Afledte finansielle instrumenter	9	0
Anden gæld	104	3.881
PASSIVER I ALT	405.849	270.390

Noter

1. Finansielle instrumenter (i %)			30.06.2025	31.12.2024		
Børsnoterede finansielle instrumenter			72,23	70,40		
Øvrige finansielle instrumenter			27,25	30,18		
Andre aktiver/anden gæld			0,52	-0,58		
I alt finansielle instrumenter			100,00	100,00		
Specifikation af afdelingens porteføljesammensætning pr. 30.06.2025 kan rekvireres ved henvendelse til Jyske Invest Fund Management A/S eller ses på Investeringsforeningens hjemmeside jyskeportefolje.dk .						
			30.06.2025	30.06.2025	31.12.2024	31.12.2024
			1.000 kr.	1.000 kr.		
			Antal andele	Formue-værdi	Antal andele	Formue-værdi
2. Investorenes formue:						
Investorenes formue (primo)	2.236.074	266.509	2.531.074	288.001		
Emissioner i perioden	1.113.000	133.078	70.000	8.048		
Indløsninger i perioden	0	0	-365.000	-42.051		
Netto emissionstillæg og indløsningsfradrag		186		73		
Overførsel af periodens resultat		5.963		12.438		
I alt investorenes formue	3.349.074	405.736	2.236.074	266.509		

Noter

Hoved- og nøgletal pr. 30.06.	2021	2022	2023	2024	2025
<u>Hovedtal:</u>					
Halvårets nettoresultat (1.000 kr.)	-4.674	-27.231	3.941	3.745	5.963
Antal andele	3.763.074	2.567.074	2.636.074	2.292.074	3.349.074
Investorenes formue (1.000 kr.)	445.927	278.777	288.590	264.434	405.736
<u>Nøgletal:</u>					
Indre værdi (kr. pr. andel)	118,50	108,60	109,48	115,37	121,15
Afkast (i %) i perioden:					
- Benchmark	-0,25	-6,13	1,26	0,54	1,38
- Afdeling	-0,92	-8,29	1,55	1,39	1,65
Administrationsomkostninger (i %)	0,25	0,21	0,21	0,21	0,21
Adm. omk. eksklusiv resultatbetinget honorar (i %)	0,25	0,21	0,21	0,21	0,21
Sharpe ratio:					
- Benchmark	0,41	-0,59	-0,43	-0,06	0,32
- Afdeling	0,26	-0,61	-0,42	-0,09	0,32
Tracking Error (i %)	1,14	1,40	1,34	1,32	0,96



- A Traditionelle obligationer **72,70%**
- B Virksomhedsobligationer **16,00%**
- C Nye obligationsmarkeder **11,30%**

Stabil akk KL

Investeringsområde og –profil

Afdelingens midler investeres fortrinsvis i en global portefølje af obligationer, aktier og alternativer med hovedvægten på obligationer. Obligationsinvesteringer vil som udgangspunkt blive valutakurssikret overfor DKK, med undtagelse af obligationer fra nye markeder udstedt i det enkelte lands egen valuta.

Afdelingen fremmer miljømæssige og sociale karakteristika, som beskrevet i artikel 8 i forordning (EU) 2019/2088 om bæredygtighedsrelaterede oplysninger i sektoren for finansielle tjenesteydelser.

I afdelingens referenceindeks skete der den 2. juni 2025 en udskiftning, hvor 2,5% OMX Copenhagen Capped Gross Total Return Index blev erstattet af 2,5% OMX Copenhagen Capped Net Total Return Index.

Afdelingsprofil

Fondstype	Certifikatudstedende, akkumulerende
ISIN-kode	DK0060259430
Børsnoteret	Nej
Oprettet	12. oktober 2010
Funktionel valuta	Danske kroner (DKK)
Referenceindeks	Referenceindeks beregnet ved:

- 28% Nordea Constant Maturity 3 Year Government Bond Index
- 28% Nordea Constant Maturity 5 Year Government Bond Index
- 16,5% MSCI ACWI Net Total Return Index
- 5% ICE BofAML Euro Corporate Index (Hedged into DKK)
- 5% CIBOR 3 mdr. + 1 % point
- 3,75% ICE BofAML BB-B European Currency High Yield Constrained Index (Hedged into DKK)
- 3,75% BofAML BB-B US High Yield Constrained Index (Hedged into DKK)
- 3,75% J.P. Morgan EMBI Global Diversified Composite Index (Hedged into DKK)
- 3,75% J.P. Morgan GBI-EM Global Diversified Composite Index
- 2,5% OMX Copenhagen Capped Net Total Return Index

Investeringsfordeling

Afdelingens investeringsfordeling fremgår under afsnittet Formuefordeling i afdelingens regnskab.

Nøgletal

Afdelingens nøgletal fremgår under afsnittet Hoved- og nøgletal i afdelingens regnskab.

Stabil akk KL

Resultatopgørelse for 1. halvår

	2025 1.000 kr.	2024 1.000 kr.
Renter og udbytter	140.379	57.850
Kursgevinster og -tab	-115.329	204.024
Administrationsomkostninger	30.553	30.733
Resultat før skat	-5.503	231.141
Halvårets nettoresultat	-5.503	231.141

Balance

Note	30.06.2025 1.000 kr.	31.12.2024 1.000 kr.
AKTIVER		
1. Likvide midler	34.303	170.646
1. Obligationer	2.487.420	2.630.431
1. Kapitalandele	4.255.200	4.249.013
Afledte finansielle instrumenter	0	105
Andre aktiver	18.757	18.842
AKTIVER I ALT	6.795.680	7.069.037
PASSIVER		
2. Investorenes formue	6.698.897	6.866.848
Afledte finansielle instrumenter	23.722	161.455
Anden gæld	73.061	40.734
PASSIVER I ALT	6.795.680	7.069.037

Noter

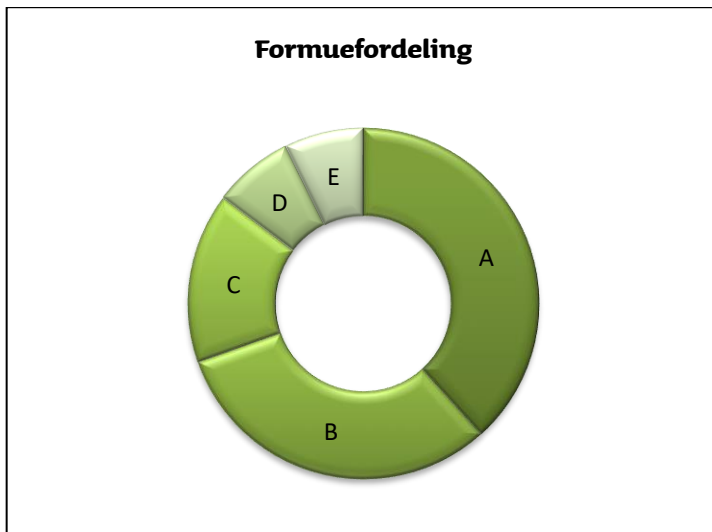
1. Finansielle instrumenter (i %)		30.06.2025	31.12.2024		
Børsnoterede finansielle instrumenter		53,90	54,86		
Øvrige finansielle instrumenter		46,39	42,97		
Andre aktiver/anden gæld		-0,29	2,17		
I alt finansielle instrumenter		100,00	100,00		
Specifikation af afdelingens porteføljesammensætning pr. 30.06.2025 kan rekvireres ved henvendelse til Jyske Invest Fund Management A/S eller ses på Investeringsforeningens hjemmeside jyskeportefolje.dk.					
		30.06.2025	30.06.2025	31.12.2024	31.12.2024
		1.000 kr.		1.000 kr.	
		Antal andele	Formue-værdi	Antal andele	Formue-værdi
2. Investorenes formue:					
Investorenes formue (primo)	45.767.695	6.866.848	48.506.670	6.741.827	6.741.827
Korrektion ved fusion*	0	0	134.525	19.206	19.206
Emissioner i perioden	499.000	74.571	496.500	71.264	71.264
Indløsninger i perioden	-1.589.000	-237.581	-3.370.000	-485.461	-485.461
Netto emissionstillæg og indløsningsfradrag		562		1.117	1.117
Overførsel af periodens resultat		-5.503		518.895	518.895
I alt investorenes formue	44.677.695	6.698.897	45.767.695	6.866.848	6.866.848
*Afdelingen Handelsinvest Defensiv 10 Akkumulerende (AK) er fusioneret ind i afdelingen den 24. maj 2024 I følgende afsnit vises hovedtal for den ophørende afdeling fra den 1. januar til den 23. maj 2024.					

Fusionsnote

		23.05.2024
	Antal andele	1.000 kr. Formue- værdi
Tilgang ved fusion	134.525	19.206
Resultatopgørelse:		
Renter og udbytter		307
Kursgevinster og -tab		62
Administrationsomkostninger		170
Periodens nettoresultat		199
Investorerens formue:		
Investorerens formue (primo)	404.362	37.870
Indløsninger i perioden	-200.500	-18.891
Netto emissionstillæg og indløsningsfradrag		28
Overførsel af periodens resultat		199
I alt investorerens formue på sammenlægningstidspunktet	203.862	19.206
Bytteforhold for afdelingen Handelsinvest Defensiv 10 Akkumulerende (AK)	0,6600	
Ombyttet antal andele for afdelingen Handelsinvest Defensiv 10 Akkumulerende (AK)	134.525	

Noter

Hoved- og nøgletal pr. 30.06.	2021	2022	2023	2024	2025
<u>Hovedtal:</u>					
Halvårets nettoresultat (1.000 kr.)	207.600	-843.619	164.738	231.141	-5.503
Antal andele	65.717.659	54.811.670	49.145.670	46.697.195	44.677.695
Investorenes formue (1.000 kr.)	9.431.293	7.209.889	6.540.991	6.717.398	6.698.897
<u>Nøgletal:</u>					
Indre værdi (kr. pr. andel)	143,51	131,54	133,09	143,85	149,94
Afkast (i %) i perioden:					
- Benchmark	2,43	-8,55	3,31	2,85	0,51
- Afdeling	2,18	-10,03	2,50	3,50	-0,07
Administrationsomkostninger (i %)	0,43	0,46	0,45	0,46	0,45
Adm. omk. eksklusiv resultatbetinget honorar (i %)	0,43	0,46	0,45	0,46	0,45
Sharpe ratio:					
- Benchmark	0,94	0,21	0,16	0,38	0,60
- Afdeling	0,55	-0,09	-0,05	0,17	0,48
Tracking Error (i %)	1,55	1,76	1,62	1,57	1,25



- A Traditionelle obligationer **38,30%**
- B Aktier **31,30%**
- C Virksomhedsobligationer **15,70%**
- D Nye obligationsmarkeder **7,40%**
- E Alternativer **7,30%**

Balanceret akk KL

Investeringsområde og –profil

Afdelingens midler investeres fortrinsvis i en portefølje af obligationer, aktier og alternativer, typisk med hovedvægten på obligationer. Obligationsinvesteringer vil som udgangspunkt blive valutakurssikret overfor DKK, med undtagelse af obligationer fra nye markeder udstedt i det enkelte lands egen valuta.

Afdelingen fremmer miljømæssige og sociale karakteristika, som beskrevet i artikel 8 i forordning (EU) 2019/2088 om bæredygtighedsrelaterede oplysninger i sektoren for finansielle tjenesteydelser.

I afdelingens referenceindeks skete der den 2. juni 2025 en udskiftning, hvor 5% OMX Copenhagen Capped Gross Total Return Index blev erstattet af 5% OMX Copenhagen Capped Net Total Return Index.

Afdelingsprofil

Fondstype	Certifikatudstedende, akkumulerende
ISIN-kode	DK0060259786
Børsnoteret	Nej
Oprettet	12. oktober 2010
Funktionel valuta	Danske kroner (DKK)
Referenceindeks	Referenceindeks beregnet ved: <ul style="list-style-type: none">• 43,25% Nordea Constant Maturity 5 Year Government Bond Index• 33% MSCI ACWI Net Total Return Index• 5% OMX Copenhagen Capped Net Total Return Index• 5% CIBOR 3 mdr. + 2% point• 3,75% ICE BofAML Euro Corporate Index (Hedged into DKK)• 2,5% ICE BofAML BB-B European Currency High Yield Constrained Index (Hedged into DKK)• 2,5% ICE BofAML BB-B US High Yield Constrained Index (Hedged into DKK)• 2,5% J.P. Morgan EMBI Global Diversified Composite Index (Hedged into DKK)• 2,5% J.P. Morgan GBI-EM Global Diversified Composite Index

Investeringsfordeling

Afdelingens investeringsfordeling fremgår under afsnittet Formuefordeling i afdelingens regnskab.

Nøgletal

Afdelingens nøgletal fremgår under afsnittet Hoved- og nøgletal i afdelingens regnskab.

Balanceret akk KL

Resultatopgørelse for 1. halvår

	2025 1.000 kr.	2024 1.000 kr.
Renter og udbytter	452.636	116.301
Kursgevinster og -tab	-530.929	757.410
Administrationsomkostninger	83.516	78.735
Resultat før skat	-161.809	794.976
Skat	-75	-23
Halvårets nettoresultat	-161.734	794.999

Balance

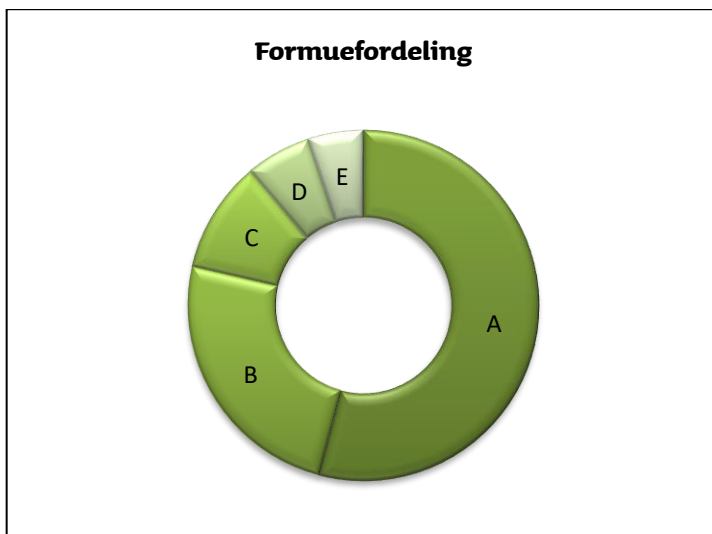
Note	30.06.2025 1.000 kr.	31.12.2024 1.000 kr.
AKTIVER		
1. Likvide midler	20.628	324.976
1. Obligationer	3.463.837	3.604.300
1. Kapitalandele	11.003.380	10.983.035
Afledte finansielle instrumenter	0	108
Andre aktiver	26.916	28.963
AKTIVER I ALT	14.514.761	14.941.382
PASSIVER		
2. Investoreernes formue	14.430.207	14.566.280
Afledte finansielle instrumenter	143	303.944
Anden gæld	84.411	71.158
PASSIVER I ALT	14.514.761	14.941.382

Noter

1. Finansielle instrumenter (i %)			30.06.2025	31.12.2024		
Børsnoterede finansielle instrumenter			53,03	54,26		
Øvrige finansielle instrumenter			47,22	43,80		
Andre aktiver/anden gæld			-0,25	1,94		
I alt finansielle instrumenter			100,00	100,00		
Specifikation af afdelingens porteføljesammensætning pr. 30.06.2025 kan rekvireres ved henvendelse til Jyske Invest Fund Management A/S eller ses på Investeringsforeningens hjemmeside jyskeportefolje.dk.						
			30.06.2025	30.06.2025	31.12.2024	31.12.2024
			1.000 kr.	1.000 kr.		
			Antal andele	Formue-værdi	Antal andele	Formue-værdi
2. Investoreernes formue:						
Investoreernes formue (primus)	74.709.358	14.566.280	74.657.358	13.082.708		
Emissioner i perioden	1.514.000	291.898	1.732.000	323.204		
Indløsninger i perioden	-1.385.000	-267.066	-1.680.000	-310.866		
Netto emissionstillæg og indløsningsfradrag		829		1.049		
Overførsel af periodens resultat		-161.734		1.470.185		
I alt investoreernes formue	74.838.358	14.430.207	74.709.358	14.566.280		

Noter

Hoved- og nøgletal pr. 30.06.	2021	2022	2023	2024	2025
<u>Hovedtal:</u>					
Halvårets nettoresultat (1.000 kr.)	628.543	-1.531.307	492.194	794.999	-161.734
Antal andele	71.080.495	72.820.495	73.607.358	74.461.358	74.838.358
Investorenes formue (1.000 kr.)	12.563.595	11.814.417	12.341.888	13.843.329	14.430.207
<u>Nøgletal:</u>					
Indre værdi (kr. pr. andel)	176,75	162,24	167,67	185,91	192,82
Afkast (i %) i perioden:					
- Benchmark	5,40	-10,14	5,23	5,31	-0,22
- Afdeling	5,31	-11,36	4,22	6,09	-1,10
Administrationsomkostninger (i %)	0,55	0,58	0,58	0,58	0,58
Adm. omk. eksklusiv resultatbetinget honorar (i %)	0,55	0,58	0,58	0,58	0,58
Sharpe ratio:					
- Benchmark	1,07	0,45	0,38	0,57	0,74
- Afdeling	0,67	0,10	0,14	0,35	0,62
Tracking Error (i %)	1,49	1,71	1,51	1,46	1,17



- A Aktier **54,10%**
- B Traditionelle obligationer **24,50%**
- C Virksomhedsobligationer **10,30%**
- D Alternativer **6,00%**
- E Nye obligationsmarkeder **5,10%**

Dynamisk akk KL

Investeringsområde og –profil

Afdelingens midler investeres fortrinsvis i en global portefølje af obligationer, aktier og alternativer, typisk med hovedvægten på aktier. Obligationsinvesteringer vil som udgangspunkt blive valutakurssikret overfor DKK, med undtagelse af obligationer fra nye markeder udstedt i det enkelte lands egen valuta.

Afdelingen fremmer miljømæssige og sociale karakteristika, som beskrevet i artikel 8 i forordning (EU) 2019/2088 om bæredygtighedsrelaterede oplysninger i sektoren for finansielle tjenesteydelser.

I afdelingens referenceindeks skete der den 2. juni 2025 en udskiftning, hvor 7,5% OMX Copenhagen Capped Gross Total Return Index blev erstattet af 7,5% OMX Copenhagen Capped Net Total Return Index.

Afdelingsprofil

Fondstype	Certifikatudstedende, akkumulerende
ISIN-kode	DK0060780872
Børsnoteret	Nej
Oprettet	12. oktober 2016
Funktionel valuta	Danske kroner (DKK)
Referenceindeks	Referenceindeks beregnet ved: <ul style="list-style-type: none">• 49,5% MSCI ACWI Net Total Return Index• 28% Nordea Constant Maturity 5 Year Government Bond Index• 7,5% OMX Copenhagen Capped Net Total Return Index• 5% CIBOR 3 mdr. + 3% point• 2,5% ICE BofAML BB-B European Currency High Yield Constrained Index (Hedged into DKK)• 2,5% ICE BofAML BB-B US High Yield Constrained Index (Hedged into DKK)• 2,5% J.P. Morgan EMBI Global Diversified Composite Index (Hedged into DKK)• 2,5% J.P. Morgan GBI-EM Global Diversified Composite Index

Investeringsfordeling

Afdelingens investeringsfordeling fremgår under afsnittet Formuefordeling i afdelingens regnskab.

Nøgletal

Afdelingens nøgletal fremgår under afsnittet Hoved- og nøgletal i afdelingens regnskab.

Dynamisk akk KL

Resultatopgørelse for 1. halvår

	2025 1.000 kr.	2024 1.000 kr.
Renter og udbytter	530.490	84.227
Kursgevinster og -tab	-742.014	898.208
Administrationsomkostninger	80.673	68.191
Resultat før skat	-292.197	914.244
Skat	0	-8
Halvårets nettoresultat	-292.197	914.252

Balance

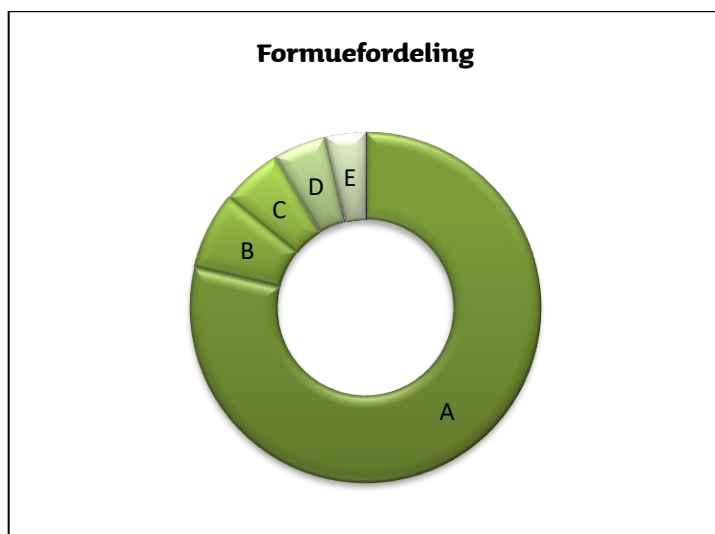
Note	30.06.2025 1.000 kr.	31.12.2024 1.000 kr.
AKTIVER		
1. Likvide midler	13.867	18.876
1. Kapitalandele	13.090.294	12.771.279
Afledte finansielle instrumenter	0	75
1. Andre aktiver	1.376	1.204
AKTIVER I ALT	13.105.537	12.791.434
PASSIVER		
2. Investoreernes formue	13.092.119	12.784.922
Afledte finansielle instrumenter	99	0
1. Anden gæld	13.319	6.512
PASSIVER I ALT	13.105.537	12.791.434

Noter

1. Finansielle instrumenter (i %)			30.06.2025	31.12.2024
Børsnoterede finansielle instrumenter			39,84	41,78
Øvrige finansielle instrumenter			60,14	58,11
Andre aktiver/anden gæld			0,02	0,11
I alt finansielle instrumenter			100,00	100,00
Specifikation af afdelingens porteføljesammensætning pr. 30.06.2025 kan rekvireres ved henvendelse til Jyske Invest Fund Management A/S eller ses på Investeringsforeningens hjemmeside jyskeportefolje.dk.				
	30.06.2025	30.06.2025	31.12.2024	31.12.2024
		1.000 kr.		1.000 kr.
	Antal	Formue-	Antal	Formue-
	andele	værdi	andele	værdi
2. Investoreernes formue:				
Investoreernes formue (primo)	91.258.527	12.784.922	81.478.527	9.938.923
Emissioner i perioden	5.823.000	797.081	9.880.000	1.303.343
Indløsninger i perioden	-1.441.000	-198.960	-100.000	-12.228
Netto emissionstillæg og indløsningsfradrag		1.273		1.982
Overførsel af periodens resultat		-292.197		1.552.902
I alt investoreernes formue	95.640.527	13.092.119	91.258.527	12.784.922

Noter

Hoved- og nøgletal pr. 30.06.	2021	2022	2023	2024	2025
<u>Hovedtal:</u>					
Halvårets nettoresultat (1.000 kr.)	612.819	-1.082.332	482.184	914.252	-292.197
Antal andele	64.934.530	70.269.527	75.611.027	86.499.527	95.640.527
Investorenes formue (1.000 kr.)	7.725.770	7.731.780	8.841.324	11.496.426	13.092.119
<u>Nøgletal:</u>					
Indre værdi (kr. pr. andel)	118,98	110,03	116,93	132,91	136,89
Afkast (i %) i perioden:					
- Benchmark	8,86	-11,09	7,18	8,02	-0,67
- Afdeling	8,88	-12,26	6,05	8,96	-2,29
Administrationsomkostninger (i %)	0,69	0,71	0,71	0,63	0,63
Adm. omk. eksklusiv resultatbetinget honorar (i %)	0,67	0,71	0,71	0,63	0,63
Sharpe ratio:					
- Benchmark	0,89	0,53	0,51	0,70	0,88
- Afdeling	0,55	0,21	0,27	0,50	0,73
Tracking Error (i %)	1,44	1,70	1,52	1,42	1,26



- A Aktier **78,70%**
- B Traditionelle obligationer **7,10%**
- C Nye obligationsmarkeder **5,60%**
- D Virksomhedsobligationer **4,90%**
- E Alternativer **3,70%**

Vækst akk KL

Investeringsområde og –profil

Afdelingens midler investeres i obligationer, aktier og alternativer, med hovedvægten på aktier. Obligationssinvesteringer vil som udgangspunkt blive valutakurssikret overfor DKK, med undtagelse af obligationer fra nye markeder udstedt i det enkelte lands egen valuta.

Afdelingen fremmer miljømæssige og sociale karakteristika, som beskrevet i artikel 8 i forordning (EU) 2019/2088 om bæredygtighedsrelaterede oplysninger i sektoren for finansielle tjenesteydelser.

I afdelingens referenceindeks skete der den 2. juni 2025 en udskiftning, hvor 10% OMX Copenhagen Capped Gross Total Return Index blev erstattet af 10% OMX Copenhagen Capped Net Total Return Index.

Afdelingsprofil

Fondstype	Certifikatudstedende, akkumulerende
ISIN-kode	DK0060259513
Børsnoteret	Nej
Oprettet	12. oktober 2010
Funktionel valuta	Danske kroner (DKK)
Referenceindeks	Referenceindeks beregnet ved:

- 66% MSCI ACWI Net Total Return Index
- 10% OMX Copenhagen Capped Net Total Return Index
- 9% Nordea Constant Maturity 5 Year Government Bond Index
- 5% CIBOR 3 mdr. + 4% point
- 2,5% ICE BofAML BB-B European Currency High Yield Constrained Index (Hedged into DKK)
- 2,5% ICE BofAML BB-B US High Yield Constrained Index (Hedged into DKK)
- 2,5% J.P. Morgan EMBI Global Diversified Composite Index (Hedged into DKK)
- 2,5% J.P. Morgan GBI-EM Global Diversified Composite Index

Investeringsfordeling

Afdelingens investeringsfordeling fremgår under afsnittet Formuefordeling i afdelingens regnskab.

Nøgletal

Afdelingens nøgletal fremgår under afsnittet Hoved- og nøgletal i afdelingens regnskab.

Vækst akk KL

Resultatopgørelse for 1. halvår

	2025 1.000 kr.	2024 1.000 kr.
Renter og udbytter	529.223	87.064
Kursgevinster og -tab	-777.401	948.417
Administrationsomkostninger	74.851	60.749
Resultat før skat	-323.029	974.732
Halvårets nettoresultat	-323.029	974.732

Balance

Note	30.06.2025 1.000 kr.	31.12.2024 1.000 kr.
AKTIVER		
1. Likvide midler	10.487	16.206
1. Kapitalandele	11.091.620	10.711.977
1. Afledte finansielle instrumenter	0	55
Andre aktiver	6.579	8.968
AKTIVER I ALT	11.108.686	10.737.206
PASSIVER		
2. Investoreernes formue	11.102.163	10.731.021
1. Afledte finansielle instrumenter	73	0
Anden gæld	6.450	6.185
PASSIVER I ALT	11.108.686	10.737.206

Noter

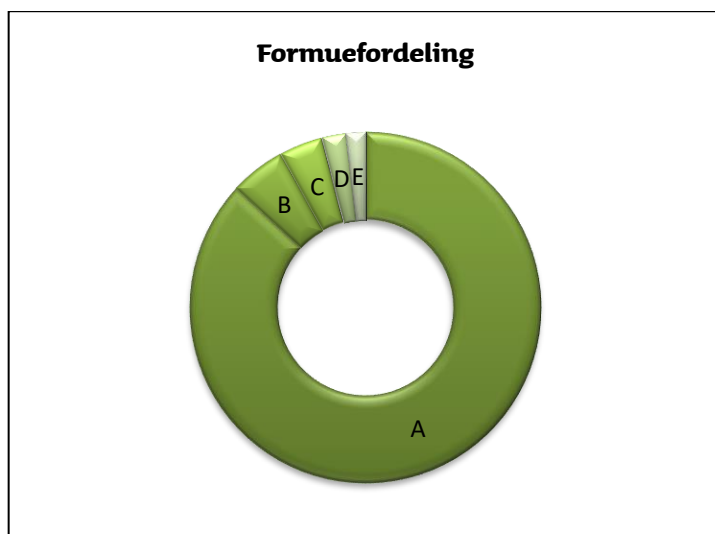
1. Finansielle instrumenter (i %)			30.06.2025	31.12.2024		
Børsnoterede finansielle instrumenter			59,47	62,78		
Øvrige finansielle instrumenter			40,44	37,04		
Andre aktiver/anden gæld			0,09	0,18		
I alt finansielle instrumenter			100,00	100,00		
Specifikation af afdelingens porteføljesammensætning pr. 30.06.2025 kan rekvireres ved henvendelse til Jyske Invest Fund Management A/S eller ses på Investeringsforeningens hjemmeside jyskeportefolje.dk .						
			30.06.2025	30.06.2025	31.12.2024	31.12.2024
			1.000 kr.	1.000 kr.		
			Antal andele	Formue-værdi	Antal andele	Formue-værdi
2. Investoreernes formue:						
Investoreernes formue (primo)	39.164.259	10.731.021	33.870.322	7.821.478		
Korrektion ved fusion*	0	0	289.837	73.638		
Emissioner i perioden	3.309.000	887.761	5.104.100	1.312.875		
Indløsninger i perioden	-714.000	-194.996	-100.000	-25.423		
Netto emissionstillæg og indløsningsfradrag		1.406		1.810		
Overførsel af periodens resultat		-323.029		1.546.643		
I alt investoreernes formue	41.759.259	11.102.163	39.164.259	10.731.021		
*Afdelingen Handelsinvest Offensiv 80 Akkumulerende (AK) er fusioneret ind i afdelingen den 24. maj 2024 I følgende afsnit vises hovedtal for den ophørende afdeling fra den 1. januar til den 23. maj 2024.						

Fusionsnote

		23.05.2024
	Antal andele	1.000 kr. Formue- værdi
Tilgang ved fusion	289.837	73.638
Resultatopgørelse:		
Renter og udbytter		1.107
Kursgevinster og -tab		6.129
Administrationsomkostninger		398
Periodens nettoresultat		6.838
Investorerens formue:		
Investorerens formue (primo)	751.321	96.876
Indløsninger i perioden	-227.000	-30.111
Netto emissionstillæg og indløsningsfradrag		35
Overførsel af periodens resultat		6.838
I alt investorerens formue på sammenlægningstidspunktet	524.321	73.638
Bytteforhold for afdelingen Handelsinvest Offensiv 80 Akkumulerende (AK)	0,5530	
Omblyttet antal andele for afdelingen Handelsinvest Offensiv 80 Akkumulerende (AK)	289.837	

Noter

Hoved- og nøgletal pr. 30.06.	2021	2022	2023	2024	2025
<u>Hovedtal:</u>					
Halvårets nettoresultat (1.000 kr.)	620.174	-805.737	482.900	974.732	-323.029
Antal andele	26.328.402	27.591.519	30.782.722	36.370.659	41.759.259
Investorenes formue (1.000 kr.)	5.750.781	5.638.970	6.821.911	9.414.564	11.102.163
<u>Nøgletal:</u>					
Indre værdi (kr. pr. andel)	218,42	204,37	221,61	258,85	265,86
Afkast (i %) i perioden:					
- Benchmark	12,40	-12,25	9,16	10,82	-1,12
- Afdeling	12,18	-12,52	8,04	12,09	-2,97
Administrationsomkostninger (i %)	0,83	0,80	0,80	0,70	0,70
Adm. omk. eksklusiv resultatbetinget honorar (i %)	0,77	0,80	0,80	0,70	0,70
Sharpe ratio:					
- Benchmark	0,99	0,56	0,57	0,77	0,96
- Afdeling	0,67	0,30	0,37	0,61	0,83
Tracking Error (i %)	1,44	1,63	1,41	1,24	1,30



- A Aktier **86,90%**
- B Nye obligationsmarkeder **5,10%**
- C Virksomhedsobligationer **4,00%**
- D Traditionelle obligationer **2,20%**
- E Alternativer **1,80%**

PM Taktisk Allokering KL

Investeringsområde og –profil

Afdelingens midler investeres i en global portefølje af obligationer og aktier. Med udgangspunkt i afdelingens benchmark foretages en dynamisk tilpasning af fordelingen imellem aktier og obligationer.

Afdelingen fremmer miljømæssige og sociale karakteristika, som beskrevet i artikel 8 i forordning (EU) 2019 / 2088 om bæredygtighedsrelaterede oplysninger i sektoren for finansielle tjenesteydelser.

Afdelingsprofil

Fondstype	Certifikatudstedende, udloddende
ISIN-kode	DK0061669116
Børsnoteret	Nej
Oprettet	29. juni 2021
Funktionel valuta	Danske kroner (DKK)
Benchmark	Benchmark beregnet ved: <ul style="list-style-type: none">• 75% Nordea Constant Maturity 5 Year Government Bond Index• 25% MSCI ACWI Net Total Return Index

Investeringsfordeling

Afdelingens investeringsfordeling fremgår under afsnittet Formuefordeling i afdelingens regnskab.

Nøgletal

Afdelingens nøgletal fremgår under afsnittet Hoved- og nøgletal i afdelingens regnskab.

PM Taktisk Allokering KL

Resultatopgørelse for 1. halvår

	2025 1.000 kr.	2024 1.000 kr.
Renter og udbytter	131.826	119.451
Kursgevinster og -tab	-435.180	119.817
Administrationsomkostninger	18.216	15.778
Resultat før skat	-321.570	223.490
Skat	5.410	1.343
Halvårets nettoresultat	-326.980	222.147

Balance

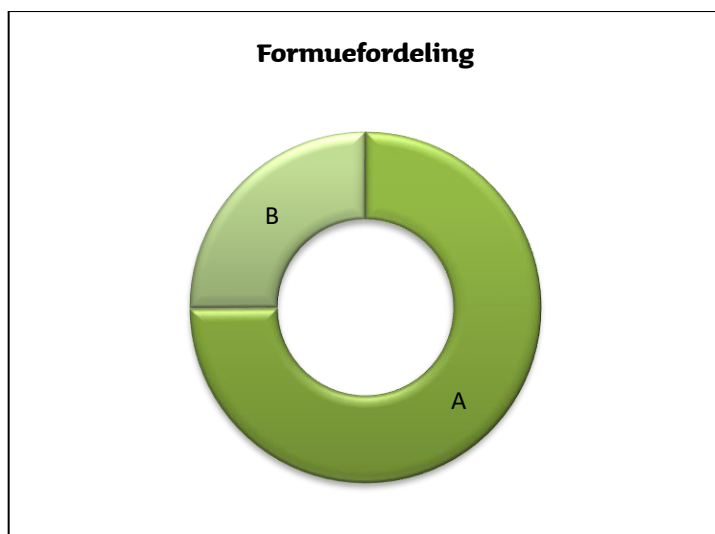
Note	30.06.2025 1.000 kr.	31.12.2024 1.000 kr.
AKTIVER		
1. Likvide midler	75.479	339.815
1. Obligationer	8.062.361	7.848.490
1. Kapitalandele	2.706.761	2.784.939
1. Afledte finansielle instrumenter	0	30
Andre aktiver	67.554	121.369
AKTIVER I ALT	10.912.155	11.094.643
PASSIVER		
2. Investorenes formue	10.831.117	10.801.846
1. Afledte finansielle instrumenter	15.159	226.531
Anden gæld	65.879	66.266
PASSIVER I ALT	10.912.155	11.094.643

Noter

1. Finansielle instrumenter (i %)			30.06.2025	31.12.2024
Børsnoterede finansielle instrumenter			99,39	97,63
Øvrige finansielle instrumenter			-0,10	-1,29
Andre aktiver/anden gæld			0,71	3,66
I alt finansielle instrumenter			100,00	100,00
Specifikation af afdelingens porteføljesammensætning pr. 30.06.2025 kan rekvireres ved henvendelse til Jyske Invest Fund Management A/S eller ses på Investeringsforeningens hjemmeside jyskeportefolje.dk.				
	30.06.2025	30.06.2025	31.12.2024	31.12.2024
		1.000 kr.		1.000 kr.
	Antal andele	Formue-værdi	Antal andele	Formue-værdi
2. Investorenes formue:				
Investorenes formue (primo)	102.201.310	10.801.846	92.049.310	8.973.848
Udlodning fra sidste år vedr. cirkulerende beviser		-214.623		0
Ændring i udbetalt udlodning pga. emission/indløsning		200		0
Emissioner i perioden	6.509.292	662.684	11.102.000	1.098.553
Indløsninger i perioden	-915.000	-92.382	-950.000	-93.453
Netto emissionstillæg og indløsningsfradrag		372		722
Overført til udlodning næste år		0		2.208
Foreslået udlodning		0		214.623
Overførsel af periodens resultat		-326.980		605.345
I alt investorenes formue	107.795.602	10.831.117	102.201.310	10.801.846

Noter

Hoved- og nøgletal pr. 30.06.	2022	2023	2024	2025
<u>Hovedtal:</u>				
Halvårets nettoresultat (1.000 kr.)	-910.710	159.506	222.147	-326.980
Antal andele	77.516.874	85.035.310	99.989.310	107.795.602
Investorenes formue (1.000 kr.)	7.074.532	7.881.861	9.973.580	10.831.117
<u>Nøgletal:</u>				
Indre værdi (kr. pr. andel)	91,26	92,69	99,75	100,48
Afkast (i %) i perioden:				
- Benchmark	-8,79	3,55	3,32	-0,52
- Afdeling	-11,76	2,22	2,32	-3,01
Administrationsomkostninger (i %)	0,23	0,17	0,17	0,17
Sharpe ratio:				
- Benchmark				0,43
- Afdeling				0,40
Tracking Error (i %)				3,02



A Traditionelle obligationer **74,90%**

B Aktier **25,10%**

Globale Aktier KL

Investeringsområde og –profil

Afdelingens midler investeres i en globalt sammensat aktieportefølje. Selskaberne er spredt på flere regioner, lande og sektorer i den udviklede verden.

Afdelingen fremmer miljømæssige og sociale karakteristika, som beskrevet i artikel 8 i forordning (EU) 2019/2088 om bæredygtighedsrelaterede oplysninger i sektoren for finansielle tjenesteydelser.

Afdelingsprofil

Fondstype	Certifikatudstedende, udloddende
ISIN-kode	DK0060780526
Børsnoteret	Nej
Oprettet	12. oktober 2016
Funktionel valuta	Danske kroner (DKK)
Referenceindeks	MSCI World Net Total Return Index

Investeringsfordeling

Afdelingens investeringsfordeling fremgår under afsnittet Formuefordeling i afdelingens regnskab.

Nøgletal

Afdelingens nøgletal fremgår under afsnittet Hoved- og nøgletal i afdelingens regnskab.

Globale Aktier KL

Resultatopgørelse for 1. halvår

	2025 1.000 kr.	2024 1.000 kr.
Renter og udbytter	31.991	19.666
Kursgevinster og -tab	22.810	268.254
Administrationsomkostninger	19.469	10.395
Resultat før skat	35.332	277.525
Skat	2.933	1.916
Halvårets nettoresultat	32.399	275.609

Balance

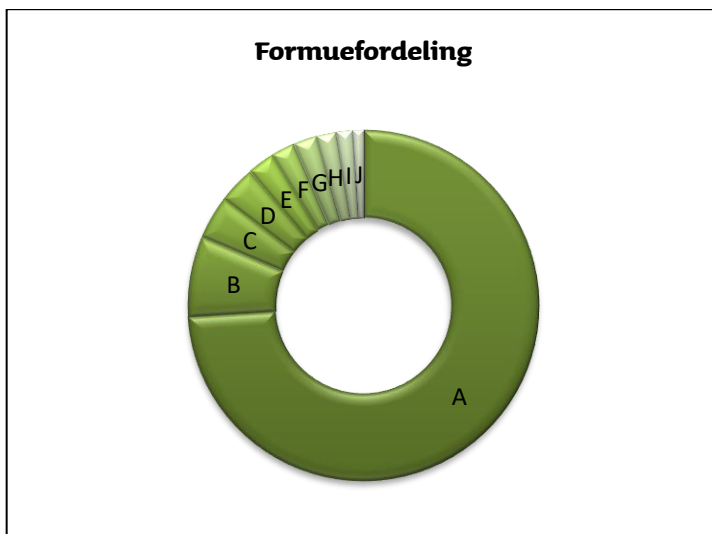
Note	30.06.2025 1.000 kr.	31.12.2024 1.000 kr.
AKTIVER		
1. Likvide midler	19.622	12.148
1. Kapitalandele	4.183.760	2.018.831
Andre aktiver	7.375	1.125
AKTIVER I ALT	4.210.757	2.032.104
PASSIVER		
2. Investorenes formue	4.205.143	2.029.367
Anden gæld	5.614	2.737
PASSIVER I ALT	4.210.757	2.032.104

Noter

1. Finansielle instrumenter (i %)		30.06.2025	31.12.2024
Børsnoterede finansielle instrumenter		99,49	99,48
Andre aktiver/anden gæld		0,51	0,52
I alt finansielle instrumenter		100,00	100,00
<p>Specifikation af afdelingens porteføljesammensætning pr. 30.06.2025 kan rekvireres ved henvendelse til Jyske Invest Fund Management A/S eller ses på Investeringsforeningens hjemmeside jyskeportefolje.dk.</p>			
	30.06.2025	30.06.2025	31.12.2024
		1.000 kr.	
		Formue-	1.000 kr.
		andele	Formue-
		værdi	værdi
2. Investorenes formue:			
Investorenes formue (primo)	14.062.519	2.029.367	13.618.729
Udlodning fra sidste år vedr. cirkulerende beviser		-300.938	1.501.049
Ændring i udbetalt udlodning pga. emission/indløsning		5.714	-10.895
Emissioner i perioden	21.207.807	2.552.720	-32
Indløsninger i perioden	-920.000	-115.610	145.414
Netto emissionstillæg og indløsningsfradrag		1.491	-88.723
Overført til udlodning næste år		0	132
Foreslået udlodning		0	1.244
Overførsel af periodens resultat		32.399	300.938
I alt investorenes formue	34.350.326	4.205.143	14.062.519
			2.029.367

Noter

Hoved- og nøgletal pr. 30.06.	2021	2022	2023	2024	2025
<u>Hovedtal:</u>					
Halvårets nettoresultat (1.000 kr.)	113.869	-210.686	77.797	275.609	32.399
Antal andele	9.596.084	10.621.732	11.825.729	13.701.519	34.350.326
Investorenes formue (1.000 kr.)	1.133.361	1.089.676	1.239.268	1.775.490	4.205.143
<u>Nøgletal:</u>					
Indre værdi (kr. pr. andel)	118,11	102,59	104,79	129,58	122,42
Afkast (i %) i perioden:					
- Benchmark	16,52	-4,42	12,73	15,22	-3,38
- Afdeling	11,62	-17,00	6,96	18,39	-0,79
Administrationsomkostninger (i %)	0,73	0,72	0,62	0,63	0,62
Sharpe ratio:					
- Benchmark	0,87	0,81	0,85	1,13	1,35
- Afdeling	0,50	0,28	0,24	0,46	0,71
Tracking Error (i %)	7,25	7,52	7,10	5,50	3,87
Active Share (i %)	80,31	71,61	67,37	59,73	63,69



- A USA **74,00%**
- B Japan **7,40%**
- C Øvrige **4,00%**
- D Italien **3,40%**
- E Storbritannien **2,50%**
- F Canada **2,20%**
- G Tyskland **2,20%**
- H Australien **1,80%**
- I Hong Kong **1,50%**
- J Spanien **1,00%**

Aktier Special Indeks Engros KL

Investeringsområde og –profil

Afdelingens midler investeres i en globalt sammensat portefølje af aktier på de udviklede aktiemarkeder. Afdelingen er passivt forvaltet og investeringerne vil kun afvige i mindre grad ift. afdelingens benchmark, men der kan foretages investeringer, som ikke indgår i afdelingens benchmark.

Afdelingen fremmer miljømæssige og sociale karakteristika, som beskrevet i artikel 8 i forordning (EU) 2019/2088 om bæredygtighedsrelaterede oplysninger i sektoren for finansielle tjenesteydelser.

Afdelingen skiftede den 16. maj 2025 navn fra Aktier SRI Indeks Engros KL til Aktier Special Indeks Engros KL.

Afdelingsprofil		Investeringsfordeling
Fondstype	Certifikatudstedende, udloddende	Afdelingens investeringsfordeling fremgår under afsnittet Formuefordeling i afdelingens regnskab.
ISIN-kode	DK0061286374	
Børsnoteret	Nej	
Oprettet	12. august 2020	
Funktionel valuta	Danske kroner (DKK)	Nøgletal
Benchmark	MSCI World Extended SRI-S Series 5% Issuer Capped, Net Total Return	Afdelingens nøgletal fremgår under afsnittet Hoved- og nøgletal i afdelingens regnskab.

Aktier Special Indeks Engros KL

Resultatopgørelse for 1. halvår

	2025 1.000 kr.	2024 1.000 kr.
Renter og udbytter	43.337	28.622
Kursgevinster og -tab	-243.536	373.723
Administrationsomkostninger	9.038	6.743
Resultat før skat	-209.237	395.602
Skat	4.850	3.562
Halvårets nettoresultat	-214.087	392.040

Balance

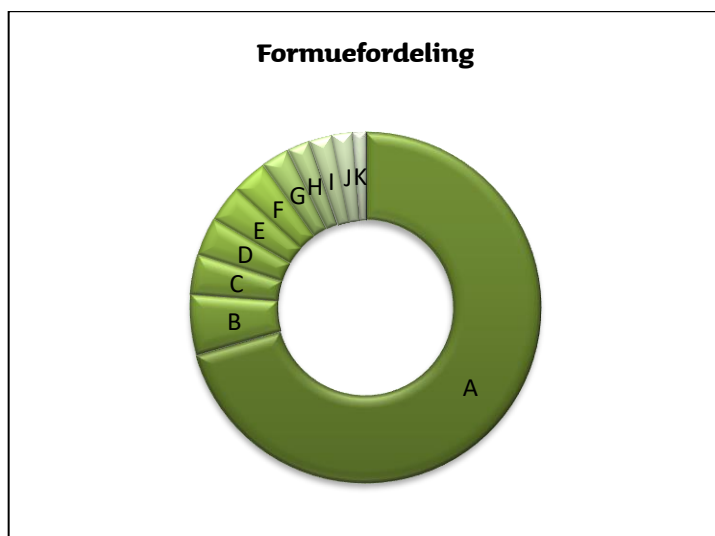
Note	30.06.2025 1.000 kr.	31.12.2024 1.000 kr.
AKTIVER		
1. Likvide midler	17.734	15.013
1. Kapitalandele	3.497.390	3.851.816
Andre aktiver	2.366	2.231
AKTIVER I ALT	3.517.490	3.869.060
PASSIVER		
2. Investorenes formue	3.510.780	3.867.284
Anden gæld	6.710	1.776
PASSIVER I ALT	3.517.490	3.869.060

Noter

1. Finansielle instrumenter (i %)			30.06.2025	31.12.2024		
Børsnoterede finansielle instrumenter			99,62	99,60		
Andre aktiver/anden gæld			0,38	0,40		
I alt finansielle instrumenter			100,00	100,00		
<p>Specifikation af afdelingens porteføljesammensætning pr. 30.06.2025 kan rekvireres ved henvendelse til Jyske Invest Fund Management A/S eller ses på Investeringsforeningens hjemmeside jyskeportefolje.dk.</p>						
			30.06.2025	30.06.2025	31.12.2024	31.12.2024
			Antal andele	1.000 kr. Formueværdi	Antal andele	1.000 kr. Formueværdi
2. Investorenes formue:						
Investorenes formue (primo)	26.022.711	3.867.284	20.089.894	2.385.827		
Udlodning fra sidste år vedr. cirkulerende beviser		-270.636		-32.144		
Ændring i udbetalt udlodning pga. emission/indløsning		12.459		2.854		
Emissioner i perioden	8.057.338	1.087.653	10.847.817	1.450.831		
Indløsninger i perioden	-7.215.395	-972.608	-4.915.000	-631.715		
Netto emissionstillæg og indløsningsfradrag		715		653		
Overført til udlodning næste år		0		2.022		
Foreslået udlodning		0		270.636		
Overførsel af periodens resultat		-214.087		418.320		
I alt investorenes formue	26.864.654	3.510.780	26.022.711	3.867.284		

Noter

Hoved- og nøgletal pr. 30.06.	2021	2022	2023	2024	2025
<u>Hovedtal:</u>					
Halvårets nettoresultat (1.000 kr.)	237.728	-374.690	228.947	392.040	-214.087
Antal andele	13.634.013	21.895.950	15.106.894	23.368.711	26.864.654
Investorenes formue (1.000 kr.)	1.666.905	2.199.870	1.671.053	3.198.920	3.510.780
<u>Nøgletal:</u>					
Indre værdi (kr. pr. andel)	122,26	100,47	110,62	136,89	130,68
Afkast (i %) i perioden:					
- Benchmark	15,16	-16,52	14,84	17,24	-5,19
- Afdeling	15,81	-16,48	14,41	16,78	-5,59
Administrationsomkostninger (i %)	0,25	0,26	0,26	0,26	0,25
Sharpe ratio:					
- Benchmark				0,72	0,81
- Afdeling				0,68	0,76
Tracking Error (i %)				0,38	0,29
Active Share (i %)	17,99	12,44	15,66	13,11	14,24



A USA 70,60%	K Danmark 1,20%
B Japan 5,60%	
C Øvrige 3,70%	
D Storbritannien 3,50%	
E Schweiz 3,40%	
F Canada 3,30%	
G Frankrig 2,60%	
H Australien 2,10%	
I Holland 2,10%	
J Tyskland 1,90%	

Aktier Indeks PAB Engros KL

Investeringsområde og –profil

Afdelingens midler investeres i en globalt sammensat portefølje af aktier på de udviklede aktiemarkeder. Afdelingen er passivt forvaltet og investeringerne vil kun afvige i mindre grad ift. afdelingens benchmark. Der kan ikke foretages investeringer, som ikke indgår i afdelingens benchmark.

Afdelingen fremmer miljømæssige og sociale karakteristika, som beskrevet i artikel 9 i forordning (EU) 2019/2088 om bæredygtighedsrelaterede oplysninger i sektoren for finansielle tjenesteydelser.

Afdelingen er oprettet i 1. kvartal 2025.

Afdelingsprofil

Fondstype	Certifikatudstedende, udloddende
ISIN-kode	DK0063631809
Børsnoteret	Nej
Oprettet	4. februar 2025
Funktionel valuta	Danske kroner (DKK)
Benchmark	MSCI World Climate Paris Aligned Net Total Return USD Index

Investeringsfordeling

Afdelingens investeringsfordeling fremgår under afsnittet Formuefordeling i afdelingens regnskab.

Nøgletal

Afdelingens nøgletal fremgår under afsnittet Hoved- og nøgletal i afdelingens regnskab.

Aktier Indeks PAB Engros KL

Resultatopgørelse for 1. halvår

	27.03.- 30.06.2025 1.000 kr.
Renter og udbytter	2.343
Kursgevinster og -tab	4.207
Administrationsomkostninger	485
Resultat før skat	6.065
Skat	307
Halvårets nettoresultat	5.758

Balance

Note	30.06.2025 1.000 kr.
AKTIVER	
1. Likvide midler	2.354
1. Kapitalandele	440.364
Andre aktiver	307
AKTIVER I ALT	443.025
PASSIVER	
2. Investorenes formue	442.838
Anden gæld	187
PASSIVER I ALT	443.025

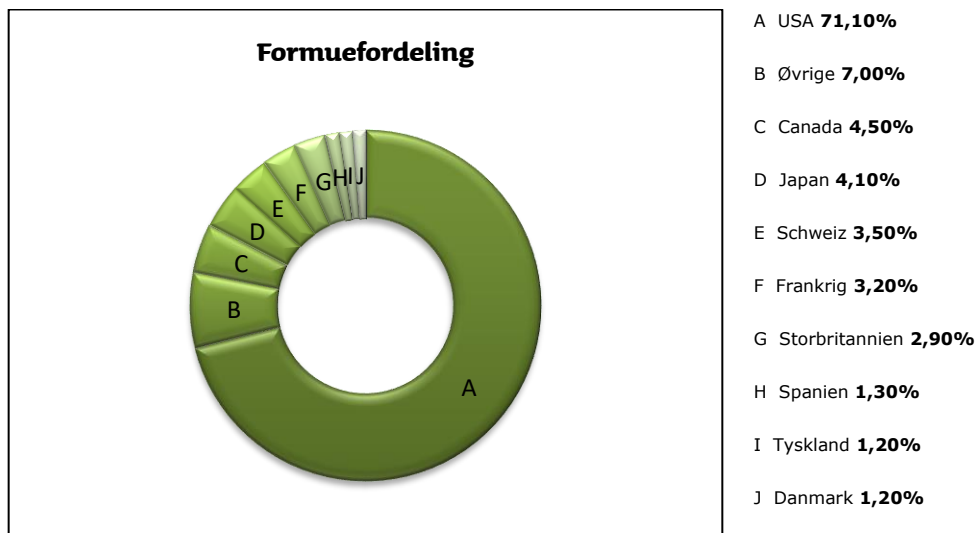
Noter

1. Finansielle instrumenter (i %)		30.06.2025
Børsnoterede finansielle instrumenter		99,44
Andre aktiver/anden gæld		0,56
I alt finansielle instrumenter		100,00
<p>Specifikation af afdelingens porteføljesammensætning pr. 30.06.2025 kan rekvireres ved henvendelse til Jyske Invest Fund Management A/S eller ses på Investeringsforeningens hjemmeside jyskeportefolje.dk.</p>		
	30.06.2025	30.06.2025
		1.000 kr.
		Formue-
		værdi
2. Investorenes formue:		
Emissioner i perioden	4.358.400	436.841
Netto emissionstillæg og indløsningsfradrag		239
Overførsel af periodens resultat		5.758
I alt investorenes formue	4.358.400	442.838

Noter

Hoved- og nøgletal pr. 30.06.	2025*
Hovedtal:	
Halvårets nettoresultat (1.000 kr.)	5.758
Antal andele	4.358.400
Investorenes formue (1.000 kr.)	442.838
Nøgletal:	
Indre værdi (kr. pr. andel)	101,61
Afkast (i %) i perioden:	
- Benchmark	0,92
- Afdeling	1,61
Administrationsomkostninger (i %)	0,13

* 2025 dækker en periode på mindre end 6 måneder.



PM Aktier - Sektor/Faktor KL

Investeringsområde og –profil

Afdelingens midler investeres i en global portefølje af aktier på de udviklede aktiemarkeder. Investeringsuniverset består af aktier i MSCI World. Der investeres i aktier indenfor udvalgte sektorer, regioner, lande, temaer mv.

Afdelingen fremmer miljømæssige og sociale karakteristika, som beskrevet i artikel 8 i forordning (EU) 2019/2088 om bæredygtighedsrelaterede oplysninger i sektoren for finansielle tjenesteydelser.

Afdelingsprofil

Fondstype	Certifikatudstedende, udloddende
ISIN-kode	DK0061669462
Børsnoteret	Nej
Oprettet	29. juni 2021
Funktionel valuta	Danske kroner (DKK)
Benchmark	MSCI World Net Total Return Index

Investeringsfordeling

Afdelingens investeringsfordeling fremgår under afsnittet Formuefordeling i afdelingens regnskab.

Nøgletal

Afdelingens nøgletal fremgår under afsnittet Hoved- og nøgletal i afdelingens regnskab.

PM Aktier - Sektor/Faktor KL

Resultatopgørelse for 1. halvår

	2025 1.000 kr.	2024 1.000 kr.
Renter og udbytter	97.586	102.122
Kursgevinster og -tab	-264.958	933.682
Administrationsomkostninger	34.545	33.470
Resultat før skat	-201.917	1.002.334
Skat	11.175	10.990
Halvårets nettoresultat	-213.092	991.344

Balance

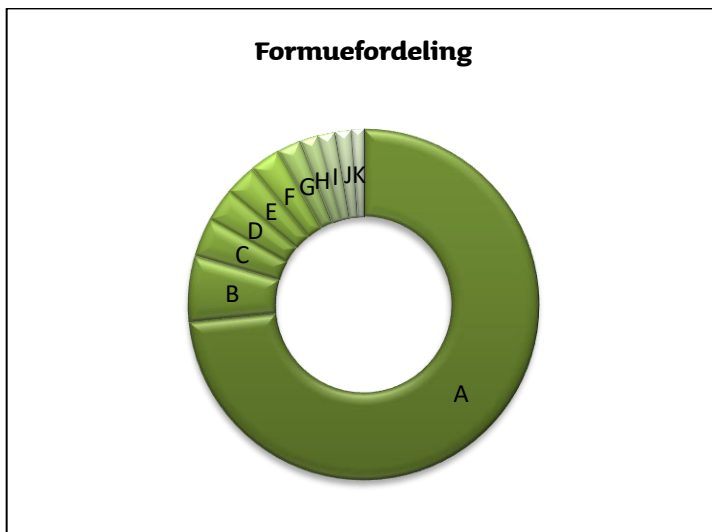
Note	30.06.2025 1.000 kr.	31.12.2024 1.000 kr.
AKTIVER		
1. Likvide midler	15.262	10.208
1. Kapitalandele	8.013.915	8.854.536
Andre aktiver	4.516	5.075
AKTIVER I ALT	8.033.693	8.869.819
PASSIVER		
2. Investorenes formue	8.012.659	8.863.135
Anden gæld	21.034	6.684
PASSIVER I ALT	8.033.693	8.869.819

Noter

1. Finansielle instrumenter (i %)			30.06.2025	31.12.2024		
Børsnoterede finansielle instrumenter			100,02	99,90		
Andre aktiver/anden gæld			-0,02	0,10		
I alt finansielle instrumenter			100,00	100,00		
<p>Specifikation af afdelingens porteføljesammensætning pr. 30.06.2025 kan rekvireres ved henvendelse til Jyske Invest Fund Management A/S eller ses på Investeringsforeningens hjemmeside jyskeportefolje.dk.</p>						
			30.06.2025	30.06.2025	31.12.2024	31.12.2024
			Antal andele	1.000 kr. Formue-værdi	Antal andele	1.000 kr. Formue-værdi
2. Investorenes formue:						
Investorenes formue (primo)	65.662.891	8.863.135	65.571.793	7.373.286		
Udlodning fra sidste år vedr. cirkulerende beviser		-1.293.559		-275.402		
Ændring i udbetalt udlodning pga. emission/indløsning		27.580		441		
Emissioner i perioden	15.601.479	1.782.505	7.576.098	897.395		
Indløsninger i perioden	-10.011.400	-1.154.668	-7.485.000	-916.167		
Netto emissionstillæg og indløsningsfradrag		758		829		
Overført til udlodning næste år		0		439		
Foreslået udlodning		0		1.293.559		
Overførsel af periodens resultat		-213.092		488.755		
I alt investorenes formue	71.252.970	8.012.659	65.662.891	8.863.135		

Noter

Hoved- og nøgletal pr. 30.06.	2022	2023	2024	2025
<u>Hovedtal:</u>				
Halvårets nettoresultat (1.000 kr.)	-463.654	558.021	991.344	-213.092
Antal andele	59.877.019	61.769.793	66.495.891	71.252.970
Investorenes formue (1.000 kr.)	5.998.013	6.563.820	8.187.726	8.012.659
<u>Nøgletal:</u>				
Indre værdi (kr. pr. andel)	100,17	106,26	123,13	112,45
Afkast (i %) i perioden:				
- Benchmark	-13,54	12,73	15,22	-3,38
- Afdeling	-7,19	9,20	13,61	-2,70
Administrationsomkostninger (i %)	0,42	0,42	0,42	0,42
Sharpe ratio:				
- Benchmark				0,87
- Afdeling				0,80
Tracking Error (i %)				1,69
Active Share (i %)	43,86	28,57	19,33	26,92



A USA 73,40%	K Spanien 1,10%
B Japan 6,10%	
C Øvrige 3,60%	
D Storbritannien 3,10%	
E Tyskland 2,90%	
F Canada 2,80%	
G Frankrig 2,20%	
H Schweiz 1,70%	
I Australien 1,60%	
J Holland 1,50%	

PM Aktier KL

Investeringsområde og –profil

Afdelingens midler investeres i en bred portefølje af globale aktier.

Afdelingen fremmer miljømæssige og sociale karakteristika, som beskrevet i artikel 8 i forordning (EU) 2019/2088 om bæredygtighedsrelaterede oplysninger i sektoren for finansielle tjenesteydelser.

I afdelingens referenceindeks skete der den 2. juni 2025 en udskiftning, hvor 12,5% OMX Copenhagen Cap Inkl. Bruttoudbytte blev erstattet af 12,5% OMX Copenhagen Cap Inkl. Nettoudbytte.

Afdelingsprofil

Fondstype	Certifikatudstedende, udloddende
ISIN-kode	DK0061669389
Børsnoteret	Nej
Oprettet	29. juni 2021
Funktionel valuta	Danske kroner (DKK)
Benchmark	Benchmark beregnet ved: <ul style="list-style-type: none">• 87,5% MSCI ACWI Net Total Return Index• 12,5% OMX Copenhagen Cap Inkl. Nettoudbytte, målt i DKK

Investeringsfordeling

Afdelingens investeringsfordeling fremgår under afsnittet Formuefordeling i afdelingens regnskab.

Nøgletal

Afdelingens nøgletal fremgår under afsnittet Hoved- og nøgletal i afdelingens regnskab.

PM Aktier KL

Resultatopgørelse for 1. halvår

	2025 1.000 kr.	2024 1.000 kr.
Renter og udbytter	268.638	130.813
Kursgevinster og -tab	-446.687	1.413.975
Administrationsomkostninger	41.553	39.292
Resultat før skat	-219.602	1.505.496
Skat	6.460	7.533
Halvårets nettoresultat	-226.062	1.497.963

Balance

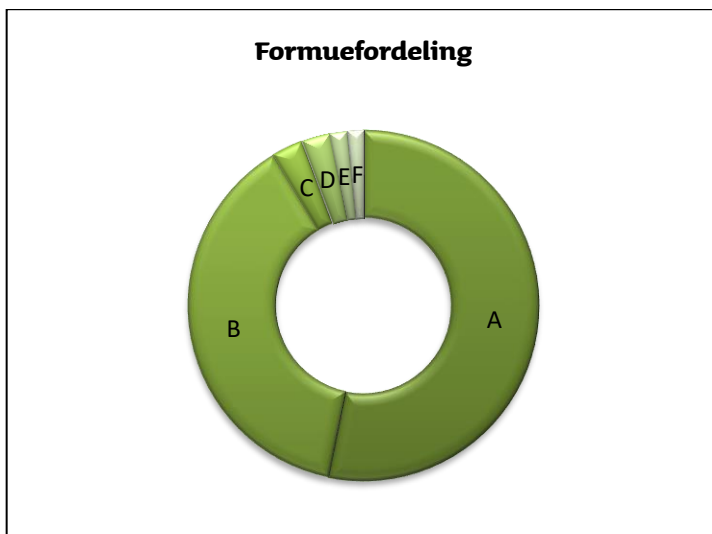
Note	30.06.2025 1.000 kr.	31.12.2024 1.000 kr.
AKTIVER		
1. Likvide midler	12.761	50.767
1. Kapitalandele	12.094.789	11.041.965
1. Afledte finansielle instrumenter	19.387	16
Andre aktiver	12.683	35.858
AKTIVER I ALT	12.139.620	11.128.606
PASSIVER		
2. Investoreernes formue	12.118.934	11.109.239
1. Afledte finansielle instrumenter	79	15.342
Anden gæld	20.607	4.025
PASSIVER I ALT	12.139.620	11.128.606

Noter

1. Finansielle instrumenter (i %)			30.06.2025	31.12.2024
Børsnoterede finansielle instrumenter			85,83	90,65
Øvrige finansielle instrumenter			13,99	8,61
Andre aktiver/anden gæld			0,18	0,74
I alt finansielle instrumenter			100,00	100,00
Specifikation af afdelingens porteføljesammensætning pr. 30.06.2025 kan rekvireres ved henvendelse til Jyske Invest Fund Management A/S eller ses på Investeringsforeningens hjemmeside jyskeportefolje.dk .				
	30.06.2025	30.06.2025	31.12.2024	31.12.2024
		1.000 kr.		1.000 kr.
	Antal	Formue-	Antal	Formue-
	andele	værdi	andele	værdi
2. Investoreernes formue:				
Investoreernes formue (primo)	89.302.755	11.109.239	87.510.164	9.238.839
Udlodning fra sidste år vedr. cirkulerende beviser		-1.241.309		-376.294
Ændring i udbetalt udlodning pga. emission/indløsning		-4.587		-13.158
Emissioner i perioden	27.808.876	3.012.467	29.003.327	3.275.622
Indløsninger i perioden	-5.055.000	-532.882	-27.210.736	-3.354.039
Netto emissionstillæg og indløsningsfradrag		2.068		3.688
Overført til udlodning næste år		0		325
Foreslået udlodning		0		1.241.309
Overførsel af periodens resultat		-226.062		1.092.947
I alt investoreernes formue	112.056.631	12.118.934	89.302.755	11.109.239

Noter

Hoved- og nøgletal pr. 30.06.	2022	2023	2024	2025
<u>Hovedtal:</u>				
Halvårets nettoresultat (1.000 kr.)	-552.196	623.952	1.497.963	-226.062
Antal andele	59.513.310	71.472.164	100.815.149	112.056.631
Investorenes formue (1.000 kr.)	5.490.213	7.204.093	11.781.329	12.118.934
<u>Nøgletal:</u>				
Indre værdi (kr. pr. andel)	92,25	100,80	116,86	108,15
Afkast (i %) i perioden:				
- Benchmark	-13,50	11,22	13,98	-2,15
- Afdeling	-13,74	10,37	15,23	-2,26
Administrationsomkostninger (i %)	0,37	0,37	0,37	0,37
Sharpe ratio:				
- Benchmark				0,80
- Afdeling				0,76
Tracking Error (i %)				1,03
Active Share (i %)	59,36	60,07	57,40	60,97



- A Øvrige **53,20%**
- B USA **38,20%**
- C Japan **2,90%**
- D Storbritannien **2,60%**
- E Frankrig **1,60%**
- F Tyskland **1,50%**

PM Aktier II KL

Investeringsområde og –profil

Afdelingens midler investeres i en bred portefølje af globale aktier.

Afdelingen fremmer miljømæssige og sociale karakteristika, som beskrevet i artikel 8 i forordning (EU) 2019/2088 om bæredygtighedsrelaterede oplysninger i sektoren for finansielle tjenesteydelser.

I afdelingens referenceindeks skete der den 2. juni 2025 en udskiftning, hvor 12,5% OMX Copenhagen Cap Inkl. Bruttoudbytte blev erstattet af 12,5% OMX Copenhagen Cap Inkl. Nettoudbytte.

Afdelingsprofil

Fondstype	Certifikatudstedende, udloddende
ISIN-kode	DK0063296165
Børsnoteret	Nej
Oprettet	26.11.2024
Funktionel valuta	Danske kroner (DKK)
Benchmark	Benchmark beregnet ved: <ul style="list-style-type: none">• 87,5% MSCI ACWI Net Total Return Index• 12,5% OMX Copenhagen Cap Inkl. Nettoudbytte, målt i DKK

Investeringsfordeling

Afdelingens investeringsfordeling fremgår under afsnittet Formuefordeling i afdelingens regnskab.

Nøgletal

Afdelingens nøgletal fremgår under afsnittet Hoved- og nøgletal i afdelingens regnskab.

PM Aktier II KL

Resultatopgørelse for 1. halvår

	2025 1.000 kr.	26.11.- 31.12.2024 1.000 kr.
Renter og udbytter	57.657	1.398
Kursgevinster og -tab	-100.960	-27.471
Administrationsomkostninger	8.444	1.770
Resultat før skat	-51.747	-27.843
Skat	1.375	194
Halvårets nettoresultat	-53.122	-28.037

Balance

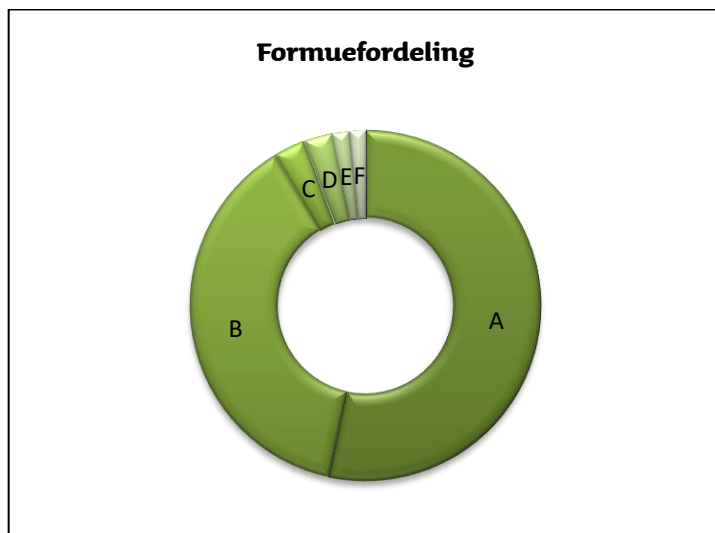
Note	30.06.2025 1.000 kr.	31.12.2024 1.000 kr.
AKTIVER		
1. Likvide midler	1.960	4.179
1. Kapitalandele	2.296.462	2.473.288
1. Afledte finansielle instrumenter	3.754	8
Andre aktiver	5.256	1.020
AKTIVER I ALT	2.307.432	2.478.495
PASSIVER		
2. Investoreernes formue	2.303.375	2.474.094
1. Afledte finansielle instrumenter	15	3.496
Anden gæld	4.042	905
PASSIVER I ALT	2.307.432	2.478.495

Noter

1. Finansielle instrumenter (i %)			30.06.2025	31.12.2024		
Børsnoterede finansielle instrumenter			85,75	91,19		
Øvrige finansielle instrumenter			13,96	8,64		
Andre aktiver/anden gæld			0,29	0,17		
I alt finansielle instrumenter			100,00	100,00		
<p>Specifikation af afdelingens porteføljesammensætning pr. 30.06.2025 kan rekvireres ved henvendelse til Jyske Invest Fund Management A/S eller ses på Investeringsforeningens hjemmeside jyskeportefolje.dk.</p>						
			30.06.2025	30.06.2025	31.12.2024	31.12.2024
			1.000 kr.	1.000 kr.		
			Antal andele	Formue-værdi	Antal andele	Formue-værdi
2. Investoreernes formue:						
Investoreernes formue (primo)	25.019.989	2.474.094			0	0
Emissioner i perioden	515.000	43.615			25.138.989	2.513.899
Indløsninger i perioden	-1.685.000	-161.369			-119.000	-11.779
Netto emissionstillæg og indløsningsfradrag		157				11
Overførsel af periodens resultat		-53.122				-28.037
I alt investoreernes formue	23.849.989	2.303.375			25.019.989	2.474.094

Noter

Hoved- og nøgletal pr. 30.06.	2025
<u>Hovedtal:</u>	
Halvårets nettoresultat (1.000 kr.)	-53.122
Antal andele	23.849.989
Investorenes formue (1.000 kr.)	2.303.375
<u>Nøgletal:</u>	
Indre værdi (kr. pr. andel)	96,58
Afkast (i %) i perioden:	
- Benchmark	-2,15
- Afdeling	-2,33
Administrationsomkostninger (i %)	0,37



- A Øvrige **53,30%**
- B USA **38,10%**
- C Japan **2,90%**
- D Storbritannien **2,60%**
- E Frankrig **1,60%**
- F Tyskland **1,50%**

Ledespåtegning

Til investorerne i Investeringsforeningen Jyske Portefølje

Foreningens bestyrelse og direktion har dags dato behandlet og godkendt halvårsrapporten for 2025 for Investeringsforeningen Jyske Portefølje.

Halvårsrapporten er aflagt i overensstemmelse med lovgivningens krav, herunder Lov om investeringsforeninger m.v.

Halvårsregnskaberne for de enkelte afdelinger giver et retvisende billede af de enkelte afdelingers aktiver, passiver, finansielle stilling samt resultatet for perioden 1. januar – 30. juni 2025.

Silkeborg, den 26. august 2025

Bestyrelse

Hans Frimor
Formand

Jane Soli Preuthun
Næstformand

Bo Sandemann Rasmussen

Bjarne Staael

Direktion

Jyske Invest Fund Management A/S

Jan Houmann Larsen
Managing Director

Henrik Kragh
Director

Fælles noter

Anvendt regnskabspraksis

Den anvendte regnskabspraksis, som er anvendt i halvårsrapporten, er uændret i forhold til den anvendte regnskabspraksis for årsrapporten for 2024.

Halvårsregnskabet er udarbejdet i overensstemmelse med almindeligt anerkendte regnskabsprincipper.

Eventualposter

Foreningen kan være eller blive involveret i skattetvister. Tvisterne omhandler såvel rejste krav af foreningen mod lokale skattemyndigheder som krav rejst mod foreningen af lokale skattemyndigheder. Det er ledelsens vurdering, at tvisternes endelige udfald ikke, udover det i regnskabet indarbejdede, vil få væsentlig indvirkning på de berørte afdelingers resultat og finansielle stilling.

Supplerende oplysninger om anvendelse af derivater

Afkast og omkostninger fra repo og omvendt repo

	30.06.2025	30.06.2024
	1.000 kr.	1.000 kr.
Korte Obligationer Engros KL		
Indregnede repo-renter under renteposter, netto	-1.666	-147
Indregnede nettokursgevinster og -tab af repo og omvendt repo under kursreguleringer	-7	-1
Repo og omvendt repo er i regnskabsåret indgået med Jyske Bank A/S som modpart		
Hele afkastet tilfalder ubeskåret afdelingen		
Lange Obligationer Engros KL		
Indregnede repo-renter under renteposter, netto	-2.032	-2.105
Indregnede nettokursgevinster og -tab af repo og omvendt repo under kursreguleringer	-3	4
Repo og omvendt repo er i regnskabsåret indgået med Jyske Bank A/S som modpart		
Hele afkastet tilfalder ubeskåret afdelingen		
Stabil udl KL		
Indregnede repo-renter under renteposter, netto	-2.365	-2.318
Indregnede nettokursgevinster og -tab af repo og omvendt repo under kursreguleringer	402	-1
Repo og omvendt repo er i regnskabsåret indgået med Jyske Bank A/S som modpart		
Hele afkastet tilfalder ubeskåret afdelingen		
Balanceret udl KL		
Indregnede repo-renter under renteposter, netto	-3.618	-4.275
Indregnede nettokursgevinster og -tab af repo og omvendt repo under kursreguleringer	-2	2
Repo og omvendt repo er i regnskabsåret indgået med Jyske Bank A/S som modpart		
Hele afkastet tilfalder ubeskåret afdelingen		
Stabil akk KL		
Indregnede repo-renter under renteposter, netto	-2.225	-2.597
Indregnede nettokursgevinster og -tab af repo og omvendt repo under kursreguleringer	4	3
Repo og omvendt repo er i regnskabsåret indgået med Jyske Bank A/S som modpart		
Hele afkastet tilfalder ubeskåret afdelingen		
Balanceret akk KL		
Indregnede repo-renter under renteposter, netto	-3.036	-4.869
Indregnede nettokursgevinster og -tab af repo og omvendt repo under kursreguleringer	4	20
Repo og omvendt repo er i regnskabsåret indgået med Jyske Bank A/S som modpart		
PM Taktisk Allokering KL		
Indregnede repo-renter under renteposter, netto	-3.302	-7.736
Indregnede nettokursgevinster og -tab af repo og omvendt repo under kursreguleringer	-7	-8
Repo og omvendt repo er i regnskabsåret indgået med Jyske Bank A/S som modpart		
Hele afkastet tilfalder ubeskåret afdelingen		

Værdipapirudlån

30.06.2025 31.12.2024

Korte Obligationer Engros KL

Kursværdi af repo og omvendt repo i 1.000 kr.	133.353	86.782
Kursværdi af repo og omvendt repo i pct. af investorernes formue	6,33	4,29
Omfanget af værdipapirer, der er udlånt i forhold til den samlede mængde aktiver, der kan udlånes, pct.	31,60	21,50

Kursværdi af udlånt repo og omvendt repo fordelt efter løbetid, 1.000 kr.:

< 1 dag	0	0
1-7 dage	0	0
7 dage - 1 måned	133.353	0
1 - 3 mdr.	0	86.782
3 mdr. - 1 år	0	0
> 1 år	0	0
Uden fast løbetid	0	0
I alt kursværdi af udlånte værdipapirer, 1.000 kr.	133.353	86.782

Sikkerhed for repo og omvendt repo er stillet i form af:

Noterede obligationer fra danske udstedere	0	0
Likvide midler	0	0
I alt	0	0

Lange Obligationer Engros KL

Kursværdi af repo og omvendt repo i 1.000 kr.	15.946	65.063
Kursværdi af repo og omvendt repo i pct. af investorernes formue	0,88	3,74
Omfanget af værdipapirer, der er udlånt i forhold til den samlede mængde aktiver, der kan udlånes, pct.	4,35	18,65

Kursværdi af udlånt repo og omvendt repo fordelt efter løbetid, 1.000 kr.:

< 1 dag	0	0
1-7 dage	0	0
7 dage - 1 måned	15.946	0
1 - 3 mdr.	0	65.063
3 mdr. - 1 år	0	0
> 1 år	0	0
Uden fast løbetid	0	0
I alt kursværdi af udlånte værdipapirer, 1.000 kr.	15.946	65.063

Sikkerhed for repo og omvendt repo er stillet i form af:

Noterede obligationer fra danske udstedere	0	0
Likvide midler	0	0
I alt	0	0

Stabil udl KL

Kursværdi af repo og omvendt repo i 1.000 kr.	122.972	160.291
Kursværdi af repo og omvendt repo i pct. af investorernes formue	1,98	2,52
Omfanget af værdipapirer, der er udlånt i forhold til den samlede mængde aktiver, der kan udlånes, pct.	9,84	12,48

Kursværdi af udlånt repo og omvendt repo fordelt efter løbetid, 1.000 kr.:

< 1 dag	0	0
1-7 dage	0	0
7 dage - 1 måned	122.972	0
1 - 3 mdr.	0	160.291
3 mdr. - 1 år	0	0
> 1 år	0	0
Uden fast løbetid	0	0
I alt kursværdi af udlånte værdipapirer, 1.000 kr.	122.972	160.291

Sikkerhed for repo og omvendt repo er stillet i form af:

Noterede obligationer fra danske udstedere	0	0
Likvide midler	0	0
I alt	0	0

Balanceret udl KL

Kursværdi af repo og omvendt repo i 1.000 kr.	299.304	330.324
Kursværdi af repo og omvendt repo i pct. af investorerens formue	3,78	4,14
Omfanget af værdipapirer, der er udlånt i forhold til den samlede mængde aktiver, der kan udlånes, pct.	18,85	20,68

Kursværdi af udlånt repo og omvendt repo fordelt efter løbetid, 1.000 kr.:

< 1 dag	0	0
1-7 dage	0	0
7 dage - 1 måned	299.304	0
1 - 3 mdr.	0	330.324
3 mdr. - 1 år	0	0
> 1 år	0	0
Uden fast løbetid	0	0
I alt kursværdi af udlånte værdipapirer, 1.000 kr.	299.304	330.324

Sikkerhed for repo og omvendt repo er stillet i form af:

Noterede obligationer fra danske udstedere	0	0
Likvide midler	0	0
I alt	0	0

Stabil akk KL

Kursværdi af repo og omvendt repo i 1.000 kr.	23.400	157.878
Kursværdi af repo og omvendt repo i pct. af investorerens formue	0,35	2,30
Omfanget af værdipapirer, der er udlånt i forhold til den samlede mængde aktiver, der kan udlånes, pct.	1,73	11,44

Kursværdi af udlånt repo og omvendt repo fordelt efter løbetid, 1.000 kr.:

< 1 dag	0	0
1-7 dage	0	0
7 dage - 1 måned	23.400	0
1 - 3 mdr.	0	157.878
3 mdr. - 1 år	0	0
> 1 år	0	0
Uden fast løbetid	0	0
I alt kursværdi af udlånte værdipapirer, 1.000 kr.	23.400	157.878

Sikkerhed for repo og omvendt repo er stillet i form af:

Noterede obligationer fra danske udstedere	0	0
Likvide midler	0	0
I alt	0	0

Balanceret akk KL

Kursværdi af repo og omvendt repo i 1.000 kr.	0	297.025
Kursværdi af repo og omvendt repo i pct. af investorerens formue	0,00	2,04
Omfanget af værdipapirer, der er udlånt i forhold til den samlede mængde aktiver, der kan udlånes, pct.	0,00	10,16

Kursværdi af udlånt repo og omvendt repo fordelt efter løbetid, 1.000 kr.:

< 1 dag	0	0
1-7 dage	0	0
7 dage - 1 måned	0	0
1 - 3 mdr.	0	297.025
3 mdr. - 1 år	0	0
> 1 år	0	0
Uden fast løbetid	0	0
I alt kursværdi af udlånte værdipapirer, 1.000 kr.	0	297.025

Sikkerhed for repo og omvendt repo er stillet i form af:

Noterede obligationer fra danske udstedere	0	0
Likvide midler	0	0
I alt	0	0

30.06.2025 **31.12.2024**

PM Taktisk Allokering KL

Kursværdi af repo og omvendt repo i 1.000 kr.	11.262	137.455
Kursværdi af repo og omvendt repo i pct. af investorerens formue	0,10	1,27
Omfanget af værdipapirer, der er udlånt i forhold til den samlede mængde aktiver, der kan udlånes, pct.	0,52	6,39

Kursværdi af udlånt repo og omvendt repo fordelt efter løbetid, 1.000 kr.:

< 1 dag	0	0
1-7 dage	0	0
7 dage - 1 måned	11.262	0
1 - 3 mdr.	0	137.455
3 mdr. - 1 år	0	0
> 1 år	0	0
Uden fast løbetid	0	0
I alt kursværdi af udlånte værdipapirer, 1.000 kr.	<u>11.262</u>	<u>137.455</u>

Sikkerhed for repo og omvendt repo er stillet i form af:

Noterede obligationer fra danske udstedere	0	0
Likvide midler	<u>0</u>	<u>0</u>
I alt	<u>0</u>	<u>0</u>

Modparter ved afledte finansielle instrumenter

Investeringsforeningen Jyske Portefølje anvender udelukkende Jyske Bank A/S, DK som modpart.

Al afregning og clearing sker bilateralt.