



Halvårsrapport 2022

Investeringsforeningen Jyske Portefølje

Indholdsfortegnelse

Foreningsoplysninger	3
Læsevejledning.....	4
Ledelsesberetning	5
Afdelingernes halvårsregnskaber	7
Korte Obligationer Engros KL	7
Lange Obligationer Engros KL	10
Obligationer Almen Bolig KL.....	13
All Corporate Credit KL.....	16
Dæmpet udl KL.....	19
Stabil udl KL.....	22
Stabil udl.....	25
Jyske NemInvestering Stabil udl	27
Balanceret udl KL	29
Balanceret udl	32
Jyske NemInvestering Balanceret udl.....	34
Dynamisk udl KL.....	36
Dynamisk udl	39
Jyske NemInvestering Dynamisk udl	41
Vækst udl KL.....	43
Vækst udl.....	46
Jyske NemInvestering Vækst udl.....	48
Dæmpet akk KL	50
Stabil akk KL	53
Balanceret akk KL.....	56
Dynamisk akk KL	59
Vækst akk KL	62
PM Taktisk Allokering KL.....	65
Managed Vol Aktier KL.....	68
Aktier SRI Indeks Engros KL	71
PM Aktier - Sektor /Faktor KL.....	74
PM Aktier KL.....	77
Ledespåtegning	80
Fælles noter	81
Anvendt regnskabspraksis	81

Eventualposter	81
Supplerende noter	82

Foreningsoplysninger

Foreningen

Investeringsforeningen Jyske Portefølje
Vestergade 8-16
DK-8600 Silkeborg
Telefon + 45 89 89 25 00
CVR-nr. 38 27 87 11
Reg.nr. hos Finanstilsynet: 11191
jyskeinvest@jyskeinvest.dk
jyskeportefolje.dk

Depotselskab

Jyske Bank A/S
Vestergade 8-16
DK-8600 Silkeborg

Daglig ledelse

Managing Director Jan Houmann Larsen
Senior Director Finn Beck, Head of Investment Control-
ling, Accounting and Management Support

Administration

Jyske Invest Fund Management A/S
Vestergade 8-16
DK-8600 Silkeborg
Telefon + 45 89 89 25 00
CVR-nr. 15 50 18 39
jyskeinvest@jyskeinvest.dk

Bestyrelse

Professor Hans Frimor, formand
Investeringschef Jane Soli Preuthun, næstformand
Professor Bo Sandemann Rasmussen
Cand.merc. Bjarne Staael

Revision

EY
Godkendt Revisionspartnerselskab
Værkmestergade 25
DK-8000 Aarhus C

Investeringsforeningen Jyske Portefølje

Investeringsforeningen Jyske portefølje består for tiden af 16 forskellige afdelinger, der henvender sig til investorer med forskellige ønsker til risiko og afkastprofil. Investeringsforeningen Jyske Portefølje har pr. 30.06.2022 i alt 56.935 navnenoterede investorer.

Offentlig tilsynsmyndighed

Alle afdelinger i Investeringsforeningen Jyske Portefølje er omfattet af lov om investeringsforeninger mv. og er dermed underlagt tilsyn fra Finanstilsynet.

Kursinformation

De daglige kurser på investeringsbeviserne oplyses gennem Jyske Bank A/S og på foreningens hjemmeside, jyskeportefolje.dk.

Læsevejledning

Investeringsforeningen Jyske Portefølje består af flere afdelinger. Hver afdeling aflægger separat regnskab. Regnskaberne viser afdelingernes økonomiske udvikling i halvåret og giver en status ved halvårets afslutning.

Foreningen håndterer de administrative opgaver og investeringsopgaven fælles for alle afdelinger inden for de rammer, vi har lagt for afdelingerne. Det er med til at sikre en omkostningseffektiv drift af foreningen. Det hænger også sammen med, at afdelingerne – selvom de investerer i forskellige typer af værdipapirer og følger forskellige strategier – ofte påvirkes af mange af de samme forhold. Eksempelvis kan udsving

i den globale vækst påvirke afkast og risiko i alle afdelinger.

Derfor har vi valgt at beskrive den overordnede markedsudvikling samt andre centrale forhold i det fælles afsnit i ledelsesberetningen.

Investeringsforvaltningsselskabet Jyske Invest Fund Management A/S varetager alle opgaver vedrørende investering og administration for foreningen.

Alle afdelinger i foreningen har en aktiv investeringsstrategi, undtagen Aktier SRI Indeks Engros KL, som har en passiv investeringsstrategi.

Ledelsesberetning

Den økonomiske udvikling i 1. halvår af 2022

Første halvår 2022 har været præget af modvind på mange fronter, hvilket har sat sit præg på den økonomiske udvikling og ikke mindst de finansielle markeder. I slutningen af februar blev Ukraine invaderet af Rusland og her ved udgangen af første halvår raser krigen fortsat. Krigen har udover tragiske menneskelige konsekvenser, sanktioner og stigende geopolitisk usikkerhed også resulteret i et yderligere pres på råvarepriser generelt, men især på olie, gas og afgrøder, hvor Rusland eller Ukraine er storleverandør. Kombineret med et nyt udbrud af coronavirus i Kina og efterfølgende markant nedlukning af landet, har det medført, at væksten i den globale økonomi er aftaget yderligere gennem første halvår 2022. Dermed er den udvikling, der allerede var startet ved indgangen til året fortsat som en naturlig konsekvens af mindre penge- og finanspolitiske stimuli - sammenlignet med coronakrisen i 2020-21.

Fortsat lavt udbud af varer som følge af nedlukningen i Kina og krigen i Ukraine samt stigende råvarepriser har medført den højeste inflationsudvikling i fire årtier, hvilket har tvunget centralbankerne til at stramme både retorikken og pengepolitikken ganske kraftigt. Faktisk så meget, at vi har set markante rentestigninger i obligationer med både kort og lang løbetid. Rentestigningerne og forventningen om yderligere renteforhøjelser fra centralbankerne har medført frygt blandt investorerne for, at centralbankerne ikke lykkes med en "blød landing", og at vi i stedet ender i klassisk global recession med negative vækstrater over flere kvartaler.

Kombinationen af aftagende vækst og høj inflation/strammere pengepolitik har været en stor udfordring i første halvår, hvor alle aktivklasser har oplevet negative afkast. Højtratede obligationer som danske real-kreditobligationer og højt ratede virksomhedsobligationer har været under stort pres som følge af rentestigningerne og har oplevet de største tab i flere årtier. Aktier og øvrige virksomhedsobligationer har ligeledes været under pres som følge af frygten for, hvor langt væksten kommer ned, hvilket har medført store kursfald – dog kursfald, der indtil videre er indenfor, hvad man som investor "normalt" kan risikere at opleve på disse aktivklasser indenfor et kalenderår.

Sidst, men ikke mindst, har de nye obligationsmarkeder været under et voldsomt pres som følge af sanktioner i forbindelse med krigen i Rusland, stigende inflation og den faldende vækst.

Navneændring af afdeling

Afdelingen Danske Obligationer KL har ændret navn til Obligationer Almen Bolig KL.

Baggrunden for navneændringen var et ønske fra foreningens hoveddistributør om ændring af afdelingens målgruppe og samtidig ændring af investeringspolitikken.

Navneændringen skete med virkning fra den 18. maj 2022.

Ændringer i sammenligningsgrundlag (benchmark)

I afdelingen Managed Vol Aktier KL blev benchmark med virkning fra den 1. februar 2022 ændret fra MSCI World Index (Net Total Return) til MSCI World Minimum Volatility.

Baggrunden var at få afdelingens investeringsmål-sætning tættere knyttet til afdelingens investeringsstrategi.

Midlertidig forhøjelse af indtrædelses- og udtrædelsesomkostninger

Som følge af den optrappede konflikt i Ukraine, forhøjede foreningen midlertidigt indtrædelses- og udtrædelsesomkostninger i et antal afdelinger den 25. februar 2022.

Den midlertidige forhøjelse blev fjernet i nogle afdelinger og i andre afdelinger erstattet af nye maksimale indtrædelses- og udtrædelsesomkostninger den 31. marts 2022.

Formueforhold

Formuen faldt med 7,2% fra 82.552 mio. kr. til 76.595 mio. kr. ved halvårets udgang. Faldet var sammensat af nettoemission på 4.646 mio. kr. og halvårets regnskabsmæssige resultat på -9.337 mio. kr. fratrukket udbetalt udbytte på 1.266 mio. kr.

Vigtig information

Denne halvårsrapport har i overensstemmelse med lovgivningens og vedtægternes bestemmelser ikke været genstand for revision eller review af foreningens revisor.

Afdelingernes halvårsregnskaber

Korte Obligationer Engros KL

Investeringsområde og –profil

Afdelingens midler investeres i danske og tyske obligationer i DKK eller EUR. Der investeres primært i DKK og fortrinsvis i obligationer udstedt af eller garanteret af stater, realkreditinstitutter og internationale organisationer. Afdelingen markedsfører miljømæssige karakteristika, som beskrevet i artikel 8 i forordning (EU) 2019/2088 om bæredygtighedsrelaterede oplysninger i sektoren for finansielle tjenesteydelser.

Afdelingsprofil

Fondstype	Certifikatudstedende, udloddende
ISIN-kode	DK0061272580
Børsnoteret	Nej
Oprettet	11.12.2019
Funktionel valuta	Danske kroner (DKK)
Benchmark	Nordea Constant Maturity 2 Year Government Bond Index
Risikoindikator	2
Risikokategori	Gul

Investeringsfordeling

Afdelingens investeringsfordeling fremgår under afsnittet Formuefordeling i afdelingens regnskab.

Nøgletal

Afdelingens nøgletal fremgår under afsnittet Hoved- og nøgletal i afdelingens regnskab.

Korte Obligationer Engros KL

Resultatopgørelse for 1. halvår

	2022 1.000 kr.	2021 1.000 kr.
Renter og udbytter	9.258	15.479
Kursgevinster og -tab	-131.536	-38.691
Administrationsomkostninger	1.021	1.161
Resultat før skat	-123.299	-24.373
Halvårets nettoresultat	-123.299	-24.373

Balance

Note	30.06.2022 1.000 kr.	31.12.2021 1.000 kr.
AKTIVER		
1. Likvide midler	105.228	461
1. Obligationer	2.512.942	2.787.341
Andre aktiver	12.505	7.612
AKTIVER I ALT	2.630.675	2.795.414
PASSIVER		
2. Investorenes formue	2.528.582	2.746.420
1. Afledte finansielle instrumenter	101.930	0
Anden gæld	163	48.994
PASSIVER I ALT	2.630.675	2.795.414

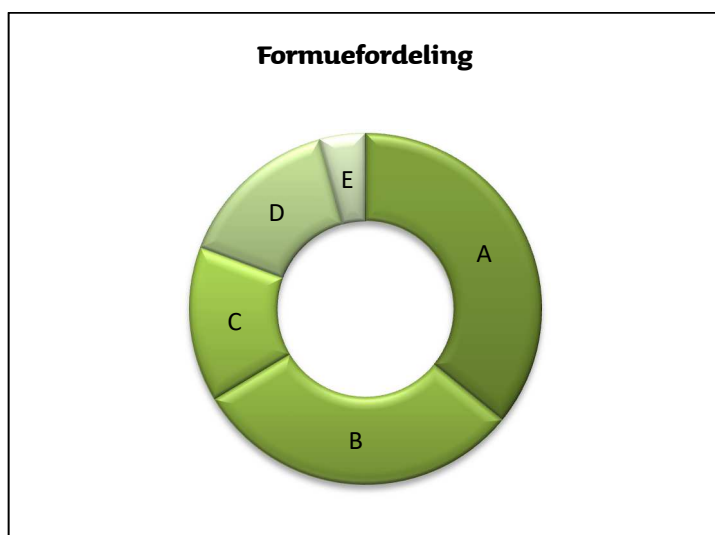
Noter

1. Finansielle instrumenter (i %)			30.06.2022	31.12.2021		
Børsnoterede finansielle instrumenter			99,38	101,49		
Øvrige finansielle instrumenter			-4,03	0,00		
Andre aktiver/anden gæld			4,65	-1,49		
I alt finansielle instrumenter			100,00	100,00		
Specifikation af afdelingens porteføljesammensætning pr. 30.06.2022 kan rekvireres ved henvendelse til Jyske Invest Fund Management A/S eller ses på Investeringsforeningens hjemmeside jyskeportefolje.dk .						
			30.06.2022	30.06.2022	31.12.2021	31.12.2021
			1.000 kr.		1.000 kr.	
			Antal andele		Antal andele	
			Formue-værdi		Formue-værdi	
2. Investorenes formue:						
Investorenes formue (primo)	27.625.085	2.746.420	32.174.085	3.212.759		
Emissioner i perioden	982.830	96.618	4.781.000	473.792		
Indløsninger i perioden	-2.010.000	-191.292	-9.330.000	-927.647		
Netto emissionstillæg og indløsningsfradrag		135		835		
Overførsel af periodens resultat		-123.299		-13.319		
I alt investorenes formue	26.597.915	2.528.582	27.625.085	2.746.420		

Noter

Hoved- og nøgletal pr. 30.06.	2020*	2021	2022
<u>Hovedtal:</u>			
Halvårets nettoresultat (1.000 kr.)	-17.454	-24.373	-123.299
Antal andele	34.123.935	30.010.085	26.597.915
Investorenes formue (1.000 kr.)	3.390.844	2.972.995	2.528.582
<u>Nøgletal:</u>			
Indre værdi (kr. pr. andel)	99,37	99,07	95,07
Afkast (i %) i perioden:			
- Benchmark	-0,52	-0,43	-2,39
- Afdeling	-0,63	-0,79	-4,38
Administrationsomkostninger (i %)	0,03	0,04	0,04
Standardafvigelse (i %)	1,14	1,12	1,49

* 2020 dækker en periode på mindre end 6 måneder.



A 0-1 års varighed **35,90%**

B 1-3 års varighed **30,50%**

C 3-5 års varighed **14,30%**

D 5-7 års varighed **15,10%**

E 7-10 års varighed **4,20%**

Lange Obligationer Engros KL

Investeringsområde og –profil

Afdelingens midler investeres i danske og tyske obligationer i DKK eller EUR. Der investeres primært i DKK og fortrinsvis i obligationer udstedt af eller garanteret af stater, realkreditinstitutter og internationale organisationer. Afdelingen markedsfører miljømæssige karakteristika, som beskrevet i artikel 8 i forordning (EU) 2019/2088 om bæredygtighedsrelaterede oplysninger i sektoren for finansielle tjenesteydelser.

Afdelingsprofil

Fondstype	Certifikatudstedende, udloddende
ISIN-kode	DK0061272663
Børsnoteret	Nej
Oprettet	11. december 2019
Funktionel valuta	Danske kroner (DKK)
Benchmark	Nordea Constant Maturity 5 Year Government Bond Index
Risikoindikator	3
Risikokategori	Gul

Investeringsfordeling

Afdelingens investeringsfordeling fremgår under afsnittet Formuefordeling i afdelingens regnskab.

Nøgletal

Afdelingens nøgletal fremgår under afsnittet Hoved- og nøgletal i afdelingens regnskab.

Lange Obligationer Engros KL

Resultatopgørelse for 1. halvår

	2022 1.000 kr.	2021 1.000 kr.
Renter og udbytter	6.620	6.644
Kursgevinster og -tab	-166.485	-57.105
Administrationsomkostninger	984	992
Resultat før skat	-160.849	-51.453
Halvårets nettoresultat	-160.849	-51.453

Balance

Note	30.06.2022 1.000 kr.	31.12.2021 1.000 kr.
AKTIVER		
1. Likvide midler	76.847	403
1. Obligationer	1.459.807	1.606.137
Andre aktiver	5.824	5.580
AKTIVER I ALT	1.542.478	1.612.120
PASSIVER		
2. Investorenes formue	1.466.222	1.602.167
1. Afledte finansielle instrumenter	76.101	0
Anden gæld	155	9.953
PASSIVER I ALT	1.542.478	1.612.120

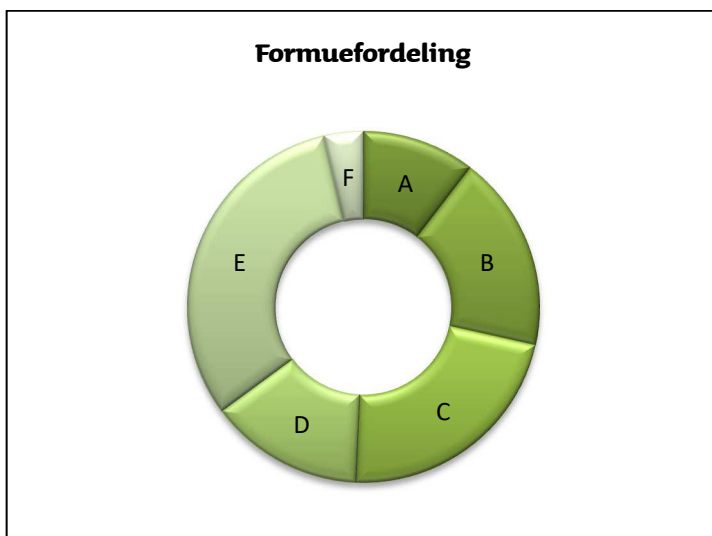
Noter

1. Finansielle instrumenter (i %)			30.06.2022	31.12.2021
Børsnoterede finansielle instrumenter			99,56	100,25
Øvrige finansielle instrumenter			-5,19	0,00
Andre aktiver/anden gæld			5,63	-0,25
I alt finansielle instrumenter			100,00	100,00
Specifikation af afdelingens porteføljesammensætning pr. 30.06.2022 kan rekvireres ved henvendelse til Jyske Invest Fund Management A/S eller ses på Investeringsforeningens hjemmeside jyskeportefolje.dk .				
	30.06.2022	30.06.2022	31.12.2021	31.12.2021
	Antal andele	1.000 kr. Formueværdi	Antal andele	1.000 kr. Formueværdi
2. Investorenes formue:				
Investorenes formue (primo)	16.578.285	1.602.167	16.601.285	1.660.201
Emissioner i perioden	1.402.520	131.641	4.597.000	450.671
Indløsninger i perioden	-1.200.000	-106.847	-4.620.000	-452.255
Netto emissionstillæg og indløsningsfradrag		110		705
Overførsel af periodens resultat		-160.849		-57.155
I alt investorenes formue	16.780.805	1.466.222	16.578.285	1.602.167

Noter

Hoved- og nøgletal pr. 30.06.	2020*	2021	2022
<u>Hovedtal:</u>			
Halvårets nettoresultat (1.000 kr.)	-17.831	-51.453	-160.849
Antal andele	15.701.335	15.781.285	16.780.805
Investorenes formue (1.000 kr.)	1.543.905	1.528.355	1.466.222
<u>Nøgletal:</u>			
Indre værdi (kr. pr. andel)	98,33	96,85	87,37
Afkast (i %) i perioden:			
- Benchmark	-0,81	-1,52	-7,47
- Afdeling	-1,67	-3,16	-9,59
Administrationsomkostninger (i %)	0,04	0,06	0,06
Standardafvigelse (i %)	2,89	2,95	3,72

* 2020 dækker en periode på mindre end 6 måneder.



- A 0-1 års varighed **10,40%**
- B 1-3 års varighed **18,10%**
- C 3-5 års varighed **22,20%**
- D 5-7 års varighed **14,20%**
- E 7-10 års varighed **31,50%**
- F 10-20 års varighed **3,60%**

Obligationer Almen Bolig KL

Investeringsområde og –profil

Afdelingens midler investeres i danske stats- og realkreditobligationer udstedt i DKK. Afdelingens investeringer skal overholde de i den til enhver tid gældende bekendtgørelse om drift af almene boliger fastsatte grænser. Afdelingen markedsfører miljømæssige karakteristika, som beskrevet i artikel 8 i forordning (EU) 2019/2088 om bæredygtighedsrelaterede oplysninger i sektoren for finansielle tjenesteydelser.

Afdelingsprofil

Fondstype	Certifikatudstedende, udloddende
ISIN-kode	DK0060780955
Børsnoteret	Nej
Oprettet	12. oktober 2016
Funktionel valuta	Danske kroner (DKK)
Benchmark	Nordea Constant Maturity 3 Year Government Bond Index
Risikoindikator	2
Risikokategori	Gul

Investeringsfordeling

Afdelingens investeringsfordeling fremgår under afsnittet Formuefordeling i afdelingens regnskab.

Nøgletal

Afdelingens nøgletal fremgår under afsnittet Hoved- og nøgletal i afdelingens regnskab.

Obligationer Almen Bolig KL

Resultatopgørelse for 1. halvår

	2022 1.000 kr.	2021 1.000 kr.
Renter og udbytter	483	1.726
Kursgevinster og -tab	-4.223	-7.613
Administrationsomkostninger	158	603
Resultat før skat	-3.898	-6.490
Halvårets nettoresultat	-3.898	-6.490

Balance

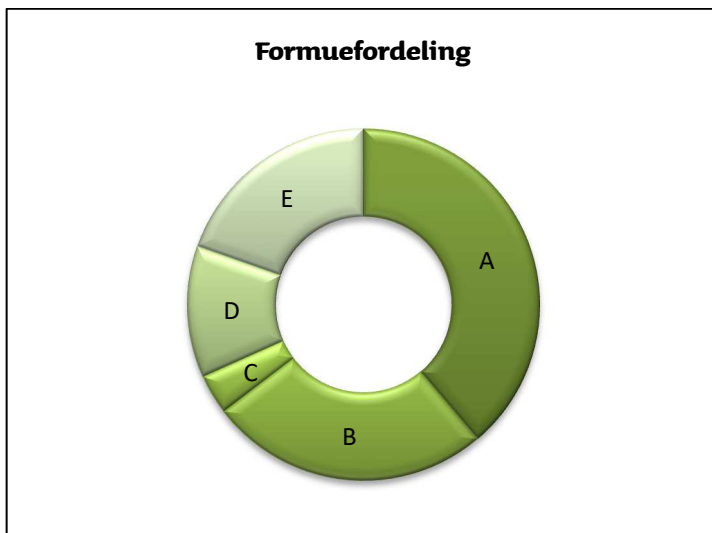
Note	30.06.2022 1.000 kr.	31.12.2021 1.000 kr.
AKTIVER		
1. Likvide midler	2.273	266
1. Obligationer	503.136	114.715
Andre aktiver	1.360	567
AKTIVER I ALT	506.769	115.548
PASSIVER		
2. Investorenes formue	506.737	114.493
Anden gæld	32	1.055
PASSIVER I ALT	506.769	115.548

Noter

1. Finansielle instrumenter (i %)			30.06.2022	31.12.2021
Børsnoterede finansielle instrumenter			99,29	100,19
Andre aktiver/anden gæld			0,71	-0,19
I alt finansielle instrumenter			100,00	100,00
Specifikation af afdelingens porteføljesammensætning pr. 30.06.2022 kan rekvireres ved henvendelse til Jyske Invest Fund Management A/S eller ses på Investeringsforeningens hjemmeside jyskeportefolje.dk .				
	30.06.2022	30.06.2022	31.12.2021	31.12.2021
		1.000 kr.		1.000 kr.
	Antal	Formue-	Antal	Formue-
	andele	værdi	andele	værdi
2. Investorenes formue:				
Investorenes formue (primo)	1.158.062	114.493	3.623.532	367.132
Udlodning fra sidste år vedr. cirkulerende beviser		0		-1.449
Ændring i udbetalt udlodning pga. emission/indløsning		0		40
Emissioner i perioden	5.444.924	505.607	190.802	19.012
Indløsninger i perioden	-1.157.486	-109.511	-2.656.272	-263.006
Netto emissionstillæg og indløsningsfradrag		46		248
Overførsel af periodens resultat		-3.898		-7.484
I alt investorenes formue	5.445.500	506.737	1.158.062	114.493

Noter

Hoved- og nøgletal pr. 30.06.	2018	2019	2020	2021	2022
<u>Hovedtal:</u>					
Halvårets nettoresultat (1.000 kr.)	72	6.017	-211	-6.490	-3.898
Antal andele	6.090.847	3.947.756	3.603.532	3.274.334	5.445.500
Investorenes formue (1.000 kr.)	617.321	404.434	361.980	324.190	506.737
<u>Nøgletal:</u>					
Indre værdi (kr. pr. andel)	101,35	102,45	100,45	99,01	93,06
Afkast (i %) i perioden:					
- Benchmark	0,29	0,73	-0,20	-0,67	-4,08
- Afdeling	0,22	1,56	-0,28	-1,89	-5,88
Administrationsomkostninger (i %)	0,18	0,18	0,18	0,18	0,15
Sharpe ratio:					
- Benchmark			0,21	-0,10	-0,98
- Afdeling			0,48	0,04	-0,61
Standardafvigelse (i %):					
- Benchmark			1,00	0,95	1,21
- Afdeling	1,11	1,05	1,53	1,58	2,14
Tracking Error (i %)			1,16	1,27	1,56



- A 0-1 års varighed **38,80%**
- B 1-3 års varighed **25,80%**
- C 3-5 års varighed **3,70%**
- D 5-7 års varighed **12,10%**
- E 7-10 års varighed **19,60%**

All Corporate Credit KL

Investeringsområde og -profil

Afdelingens midler investeres i globale virksomhedsobligationer. Obligationer kan være forbundet med en høj kreditrisiko. Investeringer i andre valutaer end EUR vil som udgangspunkt blive valutakurssikret overfor EUR.

Afdelingsprofil

Fondstype	Akkumulerende
ISIN-kode	DK0061075835
Børsnoteret	Nej
Oprettet	22. august 2018
Funktionel valuta	Euro (EUR)
Referenceindeks	Referenceindeks beregnet ved: <ul style="list-style-type: none">• 50% ICE BofAML BB-B European Currency High Yield Constrained Index (Hedged into EUR)• 50% ICE BofAML BB-B US High Yield Constrained Index (Hedged into EUR)
Risikoindikator	4
Risikokategori	Gul

Investeringsfordeling

Afdelingens investeringsfordeling fremgår under afsnittet Formuefordeling i afdelingens regnskab.

Nøgletal

Afdelingens nøgletal fremgår under afsnittet Hoved- og nøgletal i afdelingens regnskab.

All Corporate Credit KL

Resultatopgørelse for 1. halvår

	2022 1.000 EUR	2021 1.000 EUR
Renter og udbytter	3.613	3.376
Kursgevinster og -tab	-28.595	1.647
Administrationsomkostninger	526	534
Resultat før skat	-25.508	4.489
Halvårets nettoresultat	-25.508	4.489

Balance

Note	30.06.2022 1.000 EUR	31.12.2021 1.000 EUR
AKTIVER		
1. Likvide midler	2.520	2.926
1. Obligationer	136.194	159.194
1. Afledte finansielle instrumenter	665	1.007
Andre aktiver	2.678	2.097
AKTIVER I ALT	142.057	165.224
PASSIVER		
2. Investorenes formue	138.715	164.223
1. Afledte finansielle instrumenter	3.259	904
Anden gæld	83	97
PASSIVER I ALT	142.057	165.224

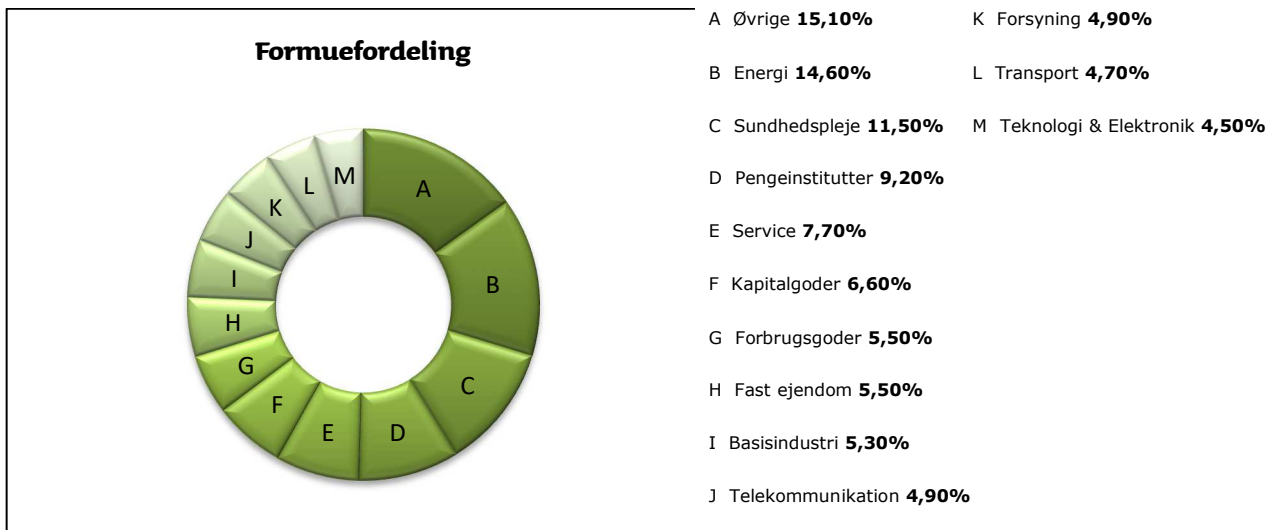
Noter

1. Finansielle instrumenter (i %)			30.06.2022	31.12.2021		
Børsnoterede finansielle instrumenter			98,18	96,94		
Øvrige finansielle instrumenter			-1,87	0,06		
Andre aktiver/anden gæld			3,69	3,00		
I alt finansielle instrumenter			100,00	100,00		
<p>Specifikation af afdelingens porteføljesammensætning pr. 30.06.2022 kan rekvireres ved henvendelse til Jyske Invest Fund Management A/S eller ses på Investeringsforeningens hjemmeside jyskeportefolje.dk.</p>						
			30.06.2022	30.06.2022	31.12.2021	31.12.2021
			1.000 EUR	1.000 EUR		1.000 EUR
			Antal andele	Formue-værdi	Antal andele	Formue-værdi
2. Investorenes formue:						
Investorenes formue (primo)		1.411.941	164.223	1.379.000	155.373	155.373
Emissioner i perioden		0	0	32.941	3.761	3.761
Netto emissionstillæg og indløsningsfradrag			0		17	17
Overførsel af periodens resultat			-25.508		5.072	5.072
I alt investorenes formue		1.411.941	138.715	1.411.941	164.223	164.223

Noter

Hoved- og nøgletal pr. 30.06.	2019	2020	2021*	2022
<u>Hovedtal:</u>				
Halvårets nettoresultat (1.000 EUR)	11.369	-4.828	4.489	-25.508
Antal andele	1.342.452	1.379.000	1.411.941	1.411.941
Investorenes formue (1.000 EUR)	140.086	144.234	163.640	138.715
<u>Nøgletal:</u>				
Indre værdi (EUR pr. andel)	104,35	104,59	115,90	98,24
Afkast (i %) i perioden:				
- Benchmark	0,00	0,00	2,52	-14,64
- Afdeling	8,83	-3,22	2,86	-15,53
Administrationsomkostninger (i %)	0,33	0,33	0,34	0,34
Sharpe ratio:				
- Benchmark				-0,15
- Afdeling				-0,13
Standardafvigelse (i %):				
- Benchmark				10,23
- Afdeling	3,91	7,64	7,32	7,67
Tracking Error (i %)				1,18

* Afdelingen har fra og med ultimo 2020 et referenceindeks/benchmark.



Dæmpet udl KL

Investeringsområde og –profil

Afdelingens midler investeres fortrinsvis i en global portefølje af obligationer. Der foretages både direkte og indirekte investeringer i obligationer. Der kan investeres i danske og udenlandske obligationer med såvel høj som lav kredit rating. Der placeres minimum 40% i traditionelle obligationer samt op til hhv. 20% i alternative investeringsstrategier og 40% i højrenteobligationer. Obligationsinvesteringer vil som udgangspunkt blive valutakurssikret overfor DKK, med undtagelse af obligationer fra nye markeder udstedt i det enkelte lands egen valuta. Afdelingen markedsfører miljømæssige karakteristika, som beskrevet i artikel 8 i forordning (EU) 2019/2088 om bæredygtighedsrelaterede oplysninger i sektoren for finansielle tjenesteydelser.

Afdelingsprofil

Fondstype	Certifikatudstedende, udloddende
ISIN-kode	DK0060780609
Børsnoteret	Nej
Oprettet	12. oktober 2016
Funktionel valuta	Danske kroner (DKK)
Referenceindeks	Referenceindeks beregnet ved: <ul style="list-style-type: none">• 37% Nordea Constant Maturity 2 Year Government Bond Index• 37% Nordea Constant Maturity 3 Year Government Bond Index• 6% ICE BofAML Euro Corporate Index (Hedged into DKK)• 5% ICE BofAML BB-B European Currency High Yield Constrained Index (Hedged into DKK)• 5% ICE BofAML BB-B US High Yield Constrained Index (Hedged into DKK)• 5% J.P. Morgan EMBI Global Diversified Composite Index (Hedged into DKK)• 5% J.P. Morgan GBI-EM Global Diversified Composite Index
Risikoindikator	3
Risikokategori	Gul

Investeringsfordeling

Afdelingens investeringsfordeling fremgår under afsnittet Formuefordeling i afdelingens regnskab.

Nøgletal

Afdelingens nøgletal fremgår under afsnittet Hoved- og nøgletal i afdelingens regnskab.

Dæmpet udl KL

Resultatopgørelse for 1. halvår

	2022 1.000 kr.	2021 1.000 kr.
Renter og udbytter	1.180	3.800
Kursgevinster og -tab	-19.526	-6.248
Administrationsomkostninger	464	855
Resultat før skat	-18.810	-3.303
Halvårets nettoresultat	-18.810	-3.303

Balance

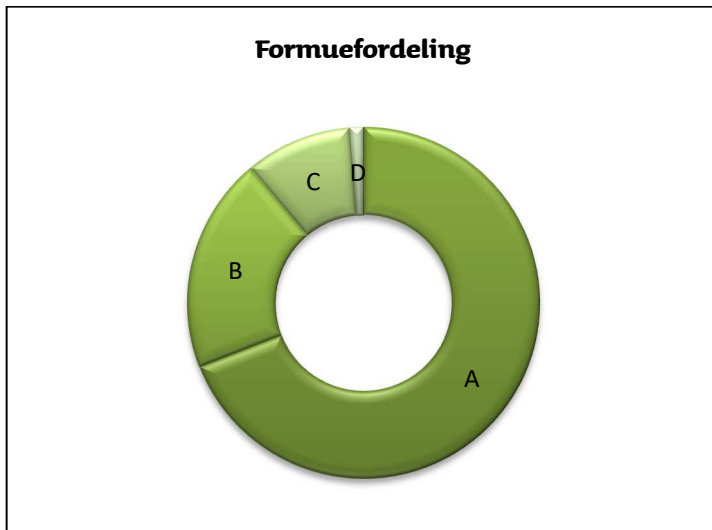
Note	30.06.2022 1.000 kr.	31.12.2021 1.000 kr.
AKTIVER		
1. Likvide midler	2.339	137
1. Obligationer	121.970	181.438
1. Kapitalandele	52.309	79.666
1. Afledte finansielle instrumenter	4	0
Andre aktiver	371	658
AKTIVER I ALT	176.993	261.899
PASSIVER		
2. Investorenes formue	176.954	261.840
1. Afledte finansielle instrumenter	0	2
Anden gæld	39	57
PASSIVER I ALT	176.993	261.899

Noter

1. Finansielle instrumenter (i %)			30.06.2022	31.12.2021
Børsnoterede finansielle instrumenter			68,93	69,29
Øvrige finansielle instrumenter			29,56	30,42
Andre aktiver/anden gæld			1,51	0,29
I alt finansielle instrumenter			100,00	100,00
<p>Specifikation af afdelingens porteføljesammensætning pr. 30.06.2022 kan rekvireres ved henvendelse til Jyske Invest Fund Management A/S eller ses på Investeringsforeningens hjemmeside jyskeportefolje.dk.</p>				
	30.06.2022	30.06.2022	31.12.2021	31.12.2021
		1.000 kr.		1.000 kr.
		Formue-		Formue-
		andele		andele
		værdi		værdi
2. Investorenes formue:				
Investorenes formue (primo)	2.676.878	261.840	3.536.878	349.368
Indløsninger i perioden	-705.000	-66.168	-860.000	-84.184
Netto emissionstillæg og indløsningsfradrag		92		114
Overførsel af periodens resultat		-18.810		-3.458
I alt investorenes formue	1.971.878	176.954	2.676.878	261.840

Noter

Hoved- og nøgletal pr. 30.06.	2018	2019	2020	2021	2022
<u>Hovedtal:</u>					
Halvårets nettoresultat (1.000 kr.)	-5.376	10.103	-8.309	-3.303	-18.810
Antal andele	4.462.217	4.460.878	3.536.878	3.146.878	1.971.878
Investorenes formue (1.000 kr.)	444.187	443.355	342.785	307.885	176.954
<u>Nøgletal:</u>					
Indre værdi (kr. pr. andel)	99,54	99,39	96,92	97,84	89,74
Afkast (i %) i perioden:					
- Benchmark	-0,59	2,00	-1,21	-0,25	-6,13
- Afdeling	-1,19	2,31	-2,18	-0,95	-8,26
Administrationsomkostninger (i %)	0,26	0,28	0,26	0,26	0,21
Adm. omk. eksklusiv resultatbetinget honorar (i %)	0,25	0,25	0,26	0,26	0,21
Sharpe ratio:					
- Benchmark			0,14	0,36	-0,59
- Afdeling			-0,04	0,11	-0,61
Standardafvigelse (i %):					
- Benchmark			2,10	2,15	2,10
- Afdeling	1,31	1,32	2,40	2,36	2,66
Tracking Error (i %)			1,10	1,15	1,39



- A Traditionelle obligationer **69,10%**
- B Virksomhedsobligationer **19,80%**
- C Nye obligationsmarkeder **9,80%**
- D Kontant **1,30%**

Stabil udl KL

Investeringsområde og –profil

Afdelingens midler investeres fortrinsvis i en global portefølje af obligationer og aktier med hovedvægten på obligationer. Der kan investeres i danske og udenlandske obligationer med såvel høj som lav kredit rating. Afdelingen investerer primært i obligationer og der placeres mellem 40% og 80% i traditionelle obligationer samt op til hhv. 40% i aktier, 30% i højrenteobligationer og 25% i alternative investeringsstrategier. Obligationsinvesteringer vil som udgangspunkt blive valutakurssikret overfor DKK, med undtagelse af obligationer fra nye markeder udstedt i det enkelte lands egen valuta. Afdelingen markedsfører miljømæssige karakteristika, som beskrevet i artikel 8 i forordning (EU) 2019/2088 om bæredygtighedsrelaterede oplysninger i sektoren for finansielle tjenesteydelser.

Afdelingen udbydes i to andelsklasser:

- Stabil udl
- Jyske NemInvestering Stabil udl

Samlet regnskab for afdelingen, omfattende resultat af de investeringer, der foretages fælles for klasserne, samt klassernes egne investeringer, findes på de følgende sider.

Noter for de enkelte andelsklasser findes på de følgende sider.

Nøgletal for indre værdier, afkast og omkostninger m.m. beregnes for hver andelsklasse.

Stabil udl KL

Resultatopgørelse for 1. halvår

	2022 1.000 kr.	2021 1.000 kr.
Renter og udbytter	101.701	80.941
Kursgevinster og -tab	-844.070	112.469
Administrationsomkostninger	33.161	32.973
Resultat før skat	-775.530	160.437
Skat	0	-10
Halvårets nettoresultat	-775.530	160.447

Balance

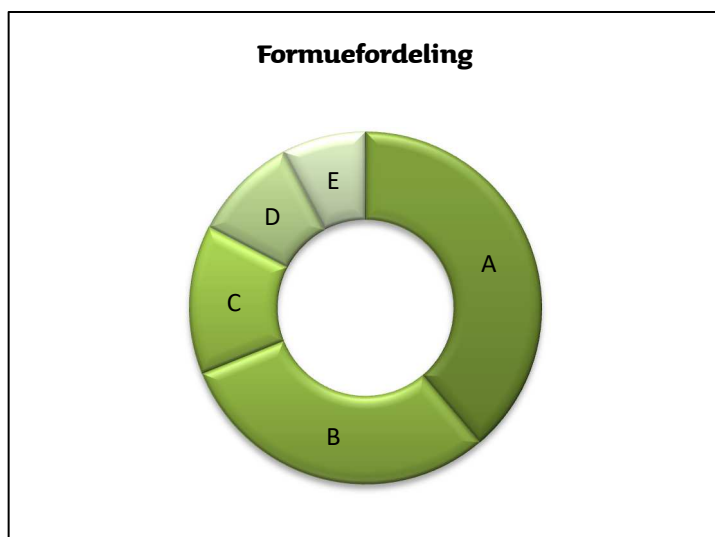
Note	30.06.2022 1.000 kr.	31.12.2021 1.000 kr.
AKTIVER		
1. Likvide midler	186.520	264.398
1. Obligationer	2.557.588	3.063.578
1. Kapitalandele	4.050.803	4.708.844
1. Afledte finansielle instrumenter	1.759	3.153
Andre aktiver	13.138	21.619
AKTIVER I ALT	6.809.808	8.061.592
PASSIVER		
2. Investorenes formue	6.626.906	7.801.780
1. Afledte finansielle instrumenter	175.018	256.256
Anden gæld	7.884	3.556
PASSIVER I ALT	6.809.808	8.061.592

Noter

1. Finansielle instrumenter (i %)			30.06.2022	31.12.2021
Børsnoterede finansielle instrumenter			56,02	55,55
Øvrige finansielle instrumenter			41,02	40,83
Andre aktiver/anden gæld			2,96	3,62
I alt finansielle instrumenter			100,00	100,00
<p>Specifikation af afdelingens porteføljesammensætning pr. 30.06.2022 kan rekvireres ved henvendelse til Jyske Invest Fund Management A/S eller ses på Investeringsforeningens hjemmeside jyskeportefolje.dk.</p>				
	30.06.2022	30.06.2022	31.12.2021	31.12.2021
	Antal andele	1.000 kr. Formueværdi	Antal andele	1.000 kr. Formueværdi
2. Investorenes formue:				
Investorenes formue (primo)	74.330.967	7.801.780	73.553.595	7.423.508
Udlodning fra sidste år vedr. cirkulerende beviser		-178.422		-13
Ændring i udbetalt udlodning pga. emission/indløsning		621		0
Emissioner i perioden	1.120.197	112.903	1.724.372	175.797
Indløsninger i perioden	-3.502.348	-334.812	-947.000	-98.383
Netto emissionstillæg og indløsningsfradrag		366		411
Overført til udlodning næste år		0		7.038
Foreslået udlodning		0		178.422
Overførsel af periodens resultat		-775.530		115.000
I alt investorenes formue	71.948.816	6.626.906	74.330.967	7.801.780

Noter

Hoved- og nøgletal pr. 30.06.	2018	2019	2020	2021	2022
<u>Hovedtal:</u>					
Halvårets nettoresultat (1.000 kr.)	-58.918	364.635	-297.275	160.447	-775.530
Antal andele	60.639.574	62.561.992	72.273.645	74.773.632	71.948.816
Investorenes formue (1.000 kr.)	6.072.103	6.453.156	6.974.097	7.707.748	6.626.906



A Traditionelle obligationer **38,80%**

B Aktier **30,10%**

C Virksomhedsobligationer **13,70%**

D Alternativer **9,70%**

E Nye obligationsmarkeder **7,70%**

Stabil udl

Andelsklasse under Stabil udl KL

Investeringsområde og –profil

Afdelingens midler investeres fortrinsvis i en global portefølje af obligationer og aktier med hovedvægten på obligationer. Der kan investeres i danske og udenlandske obligationer med såvel høj som lav kredit rating. Afdelingen investerer primært i obligationer og der placeres mellem 40% og 80% i traditionelle obligationer samt op til hhv. 40% i aktier, 30% i højrenteobligationer og 25% i alternative investeringsstrategier. Obligationsinvesteringer vil som udgangspunkt blive valutakurssikret overfor DKK, med undtagelse af obligationer fra nye markeder udstedt i det enkelte lands egen valuta. Afdelingen markedsfører miljømæssige karakteristika, som beskrevet i artikel 8 i forordning (EU) 2019 / 2088 om bæredygtighedsrelaterede oplysninger i sektoren for finansielle tjenesteydelser.

Afdelingsprofil

Fondstype	Certifikatudstedende, udloddende
ISIN-kode	DK0060779866
Børsnoteret	Nej
Oprettet	12. oktober 2016
Funktionel valuta	Danske kroner (DKK)
Referenceindeks	Referenceindeks beregnet ved: <ul style="list-style-type: none">• 28% Nordea Constant Maturity 3 Year Government Bond Index• 28% Nordea Constant Maturity 5 Year Government Bond Index• 16,5% MSCI ACWI Net Total Return Index• 5% ICE BofAML Euro Corporate Index (Hedged into DKK)• 5% CIBOR 3 mdr. + 1% point• 3,75% ICE BofAML BB-B European Currency High Yield Constrained Index (Hedged into DKK)• 3,75% BofAML BB-B US High Yield Constrained Index (Hedged into DKK)• 3,75% J.P. Morgan EMBI Global Diversified Composite Index (Hedged into DKK)• 3,75% J.P. Morgan GBI-EM Global Diversified Composite Index• 2,5% OMX Copenhagen Capped Gross Total Return Index
Risikoindikator	3
Risikokategori	Gul

Investeringsfordeling

Afdelingens investeringsfordeling fremgår under afsnittet Formuefordeling i afdelingens regnskab.

Nøgletal

Andelsklassens nøgletal fremgår under afsnittet Hoved- og nøgletal i andelsklassens regnskab.

Stabil udl

Andelsklasse under Stabil udl KL

Noter

			01.01. - 30.06.2022 1.000 kr.	01.01. - 30.06.2021 1.000 kr.
Klassens resultatposter:				
Andel af resultat af fællesportefølje			-739.161	193.051
Klassenspecifikke transaktioner:				
Administrationsomkostninger			-33.032	-32.918
Klassens resultat			-772.193	160.133
	30.06.2022	30.06.2022 1.000 kr. Formue- værdi	31.12.2021	31.12.2021 1.000 kr. Formue- Værdi
	Antal andele		Antal Andele	
Investorenes formue:				
Investorenes formue (primo)	74.048.136	7.772.096	73.424.136	7.410.443
Udlodning fra sidste år vedr. cirkulerende beviser		-177.715		0
Ændring i udbetalt udlodning pga. emission/indløsning		626		0
Emissioner i perioden	1.062.234	107.168	1.571.000	159.898
Indløsninger i perioden	-3.502.348	-334.812	-947.000	-98.383
Netto emissionstillæg og indløsningsfradrag		364		410
Overført til udlodning næste år		0		7.017
Foreslået udlodning		0		177.715
Overført fra periodens resultat		-772.193		114.996
I alt investorenes formue	71.608.022	6.595.534	74.048.136	7.772.096

Hoved- og nøgletal pr. 30.06.	2018	2019	2020	2021	2022
<u>Hovedtal:</u>					
Halvårets nettoresultat (1.000 kr.)	-58.919	364.530	-296.939	160.133	-772.193
Antal andele	60.629.574	62.528.574	72.163.836	74.618.136	71.608.022
Investorenes formue (1.000 kr.)	6.071.102	6.449.714	6.963.507	7.691.728	6.595.534
<u>Nøgletal:</u>					
Indre værdi (kr. pr. andel)	100,13	103,15	96,50	103,08	92,11
Afkast (i %) i perioden:					
- Benchmark	0,38	5,54	-1,53	2,43	-8,55
- Afdeling	-0,97	6,14	-4,07	2,13	-10,15
Administrationsomkostninger (i %)	0,44	0,47	0,49	0,44	0,46
Adm. omk. eksklusiv resultatbetinget honorar (i %)	0,41	0,41	0,40	0,44	0,46
Sharpe ratio:					
- Benchmark			0,53	0,84	0,21
- Afdeling			0,07	0,40	-0,09
Standardafvigelse (i %):					
- Benchmark			4,43	4,59	4,19
- Afdeling	3,64	3,74	5,08	4,81	5,30
Tracking Error (i %)			1,46	1,51	1,70

Jyske NemInvestering Stabil udl

Andelsklasse under Stabil udl KL

Investeringsområde og –profil

Afdelingens midler investeres fortrinsvis i en global portefølje af obligationer og aktier med hovedvægten på obligationer. Der kan investeres i danske og udenlandske obligationer med såvel høj som lav kredit rating. Afdelingen investerer primært i obligationer og der placeres mellem 40% og 80% i traditionelle obligationer samt op til hhv. 40% i aktier, 30% i højrenteobligationer og 25% i alternative investeringsstrategier. Obligationsinvesteringer vil som udgangspunkt blive valutakurssikret overfor DKK, med undtagelse af obligationer fra nye markeder udstedt i det enkelte lands egen valuta. Afdelingen markedsfører miljømæssige karakteristika, som beskrevet i artikel 8 i forordning (EU) 2019/2088 om bæredygtighedsrelaterede oplysninger i sektoren for finansielle tjenesteydelser.

Afdelingsprofil

Fondstype	Certifikatudstedende, udloddende
ISIN-kode	DK0060990091
Børsnoteret	Nej
Oprettet	21. februar 2018
Funktionel valuta	Danske kroner (DKK)
Referenceindeks	Referenceindeks beregnet ved: <ul style="list-style-type: none">• 28% Nordea Constant Maturity 3 Year Government Bond Index• 28% Nordea Constant Maturity 5 Year Government Bond Index• 16,5% MSCI ACWI Net Total Return Index• 5% ICE BofAML Euro Corporate Index (Hedged into DKK)• 5% CIBOR 3 mdr. + 1% point• 3,75% ICE BofAML BB-B European Currency High Yield Constrained Index (Hedged into DKK)• 3,75% BofAML BB-B US High Yield Constrained Index (Hedged into DKK)• 3,75% J.P. Morgan EMBI Global Diversified Composite Index (Hedged into DKK)• 3,75% J.P. Morgan GBI-EM Global Diversified Composite Index• 2,5% OMX Copenhagen Capped Gross Total Return Index
Risikoindikator	3
Risikokategori	Gul

Investeringsfordeling

Afdelingens investeringsfordeling fremgår under afsnittet Formuefordeling i afdelingens regnskab.

Nøgletal

Andelsklassens nøgletal fremgår under afsnittet Hoved- og nøgletal i andelsklassens regnskab.

Balanceret udl KL

Investeringsområde og –profil

Afdelingens midler investeres fortrinsvis i en portefølje af obligationer og aktier, typisk med hovedvægten på obligationer. Der kan investeres i danske og udenlandske obligationer med såvel høj som lav kredit rating. Der placeres mellem 20% og 70% i traditionelle obligationer, mellem 20% og 60% i aktier samt op til hhv. 20% i højrenteobligationer og 25% i alternative investeringsstrategier. Obligationsinvesteringer vil som udgangspunkt blive valutakurssikret overfor DKK, med undtagelse af obligationer fra nye markeder udstedt i det enkelte lands egen valuta. Afdelingen markedsfører miljømæssige karakteristika, som beskrevet i artikel 8 i forordning (EU) 2019/2088 om bæredygtighedsrelaterede oplysninger i sektoren for finansielle tjenesteydelser.

Afdelingen udbydes i to andelsklasser:

- Balanceret udl
- Jyske NemInvestering Balanceret udl

Samlet regnskab for afdelingen, omfattende resultat af de investeringer, der foretages fælles for klasserne, samt klassernes egne investeringer, findes på de følgende sider.

Noter for de enkelte andelsklasser findes på de følgende sider.

Nøgletal for indre værdier, afkast og omkostninger m.m. beregnes for hver andelsklasse.

Balanceret udl KL

Resultatopgørelse for 1. halvår

	2022 1.000 kr.	2021 1.000 kr.
Renter og udbytter	142.253	50.649
Kursgevinster og -tab	-873.553	256.441
Administrationsomkostninger	37.400	30.008
Resultat før skat	-768.700	277.082
Halvårets nettoresultat	-768.700	277.082

Balance

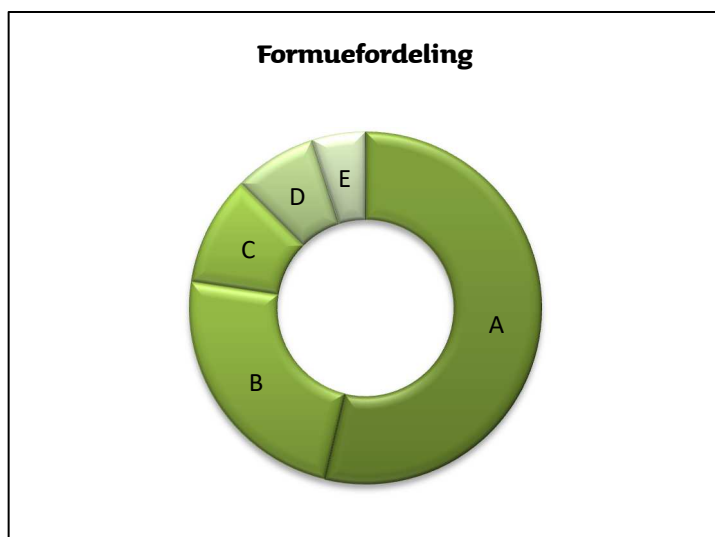
Note	30.06.2022 1.000 kr.	31.12.2021 1.000 kr.
AKTIVER		
1. Likvide midler	144.862	7.328
1. Obligationer	1.436.420	1.600.177
1. Kapitalandele	4.654.864	5.068.733
1. Afledte finansielle instrumenter	660	1.248
Andre aktiver	6.332	14.041
AKTIVER I ALT	6.243.138	6.691.527
PASSIVER		
2. Investorenes formue	6.106.253	6.688.010
1. Afledte finansielle instrumenter	129.069	10
Anden gæld	7.816	3.507
PASSIVER I ALT	6.243.138	6.691.527

Noter

1. Finansielle instrumenter (i %)			30.06.2022	31.12.2021
Børsnoterede finansielle instrumenter			51,53	51,64
Øvrige finansielle instrumenter			46,06	48,10
Andre aktiver/anden gæld			2,41	0,26
I alt finansielle instrumenter			100,00	100,00
<p>Specifikation af afdelingens porteføljesammensætning pr. 30.06.2022 kan rekvireres ved henvendelse til Jyske Invest Fund Management A/S eller ses på Investeringsforeningens hjemmeside jyskeportefolje.dk.</p>				
	30.06.2022	30.06.2022	31.12.2021	31.12.2021
	Antal	1.000 kr.	Antal	1.000 kr.
	andele	Formue-	andele	Formue-
		værdi		værdi
2. Investorenes formue:				
Investorenes formue (primo)	60.790.842	6.688.010	50.273.588	5.103.922
Udlodning fra sidste år vedr. cirkulerende beviser		-267.642		-25.218
Ændring i udbetalt udlodning pga. emission/indløsning		-1.619		-223
Emissioner i perioden	4.895.516	498.478	10.517.254	1.115.500
Indløsninger i perioden	-445.000	-42.783	0	0
Netto emissionstillæg og indløsningsfradrag		509		1.471
Overført til udlodning næste år		0		2.860
Foreslået udlodning		0		267.642
Overførsel af periodens resultat		-768.700		222.056
I alt investorenes formue	65.241.358	6.106.253	60.790.842	6.688.010

Noter

Hoved- og nøgletal pr. 30.06.	2018	2019	2020	2021	2022
<u>Hovedtal:</u>					
Halvårets nettoresultat (1.000 kr.)	-33.278	334.062	-269.057	277.082	-768.700
Antal andele	39.027.908	40.990.808	48.930.813	54.889.392	65.241.358
Investorenes formue (1.000 kr.)	3.910.086	4.271.532	4.670.131	5.834.531	6.106.253



- A Aktier **53,70%**
- B Traditionelle obligationer **23,70%**
- C Virksomhedsobligationer **10,10%**
- D Alternativer **7,60%**
- E Nye obligationsmarkeder **4,90%**

Balanceret udl

Andelsklasse under Balanceret udl KL

Investeringsområde og –profil

Afdelingens midler investeres fortrinsvis i en portefølje af obligationer og aktier, typisk med hovedvægten på obligationer. Der kan investeres i danske og udenlandske obligationer med såvel høj som lav kredit rating. Der placeres mellem 20% og 70% i traditionelle obligationer, mellem 20% og 60% i aktier samt op til hhv. 20% i høj-renteobligationer og 25% i alternative investeringsstrategier. Obligationsinvesteringer vil som udgangspunkt blive valutakurssikret overfor DKK, med undtagelse af obligationer fra nye markeder udstedt i det enkelte lands egen valuta. Afdelingen markedsfører miljømæssige karakteristika, som beskrevet i artikel 8 i forordning (EU) 2019/2088 om bæredygtighedsrelaterede oplysninger i sektoren for finansielle tjenesteydelser.

Afdelingsprofil

Fondstype	Certifikatudstedende, udloddende
ISIN-kode	DK0060781094
Børsnoteret	Nej
Oprettet	12. oktober 2016
Funktionel valuta	Danske kroner (DKK)
Referenceindeks	Referenceindeks beregnet ved: <ul style="list-style-type: none">• 43,25% Nordea Constant Maturity 5 Year Government Bond Index• 33% MSCI ACWI Net Total Return Index• 5% OMX Copenhagen Capped Gross Total Return Index• 5% CIBOR 3 mdr. + 2% point• 3,75% ICE BofAML Euro Corporate Index (Hedged into DKK)• 2,5% ICE BofAML BB-B European Currency High Yield Constrained Index (Hedged into DKK)• 2,5% ICE BofAML BB-B US High Yield Constrained Index (Hedged into DKK)• 2,5% J.P. Morgan EMBI Global Diversified Composite Index (Hedged into DKK)• 2,5% J.P. Morgan GBI-EM Global Diversified Composite Index
Risikoindikator	4
Risikokategori	Gul

Investeringsfordeling

Afdelingens investeringsfordeling fremgår under afsnittet Formuefordeling i afdelingens regnskab.

Nøgletal

Andelsklassens nøgletal fremgår under afsnittet Hoved- og nøgletal i andelsklassens regnskab.

Balanceret udl

Andelsklasse under Balanceret udl KL

Noter

			01.01. - 30.06.2022 1.000 kr.	01.01. - 30.06.2021 1.000 kr.
Klassens resultatposter:				
Andel af resultat af fællesportefølje			-720.410	304.467
Klassespecifikke transaktioner:				
Administrationsomkostninger			-36.916	-29.784
Klassens resultat			-757.326	274.683
	30.06.2022	30.06.2022	31.12.2021	31.12.2021
	Antal	1.000 kr.	Antal	1.000 kr.
	andele	Formue- værdi	Andele	Formue- Værdi
Investorenes formue:				
Investorenes formue (primo)	59.975.676	6.597.546	49.866.866	5.062.249
Udlodning fra sidste år vedr. cirkulerende beviser		-263.893		-24.933
Ændring i udbetalt udlodning pga. emission/indløsning		-1.421		-213
Emissioner i perioden	4.713.365	479.546	10.108.810	1.071.491
Indløsninger i perioden	-445.000	-42.783	0	0
Netto emissionstillæg og indløsningsfradrag		502		1.456
Overført til udlodning næste år		0		2.821
Foreslået udlodning		0		263.893
Overført fra periodens resultat		-757.326		220.782
I alt investorenes formue	64.244.041	6.012.171	59.975.676	6.597.546

Hoved- og nøgletal pr. 30.06.	2018	2019	2020	2021	2022
<u>Hovedtal:</u>					
Halvårets nettoresultat (1.000 kr.)	-33.287	333.606	-267.576	274.683	-757.326
Antal andele	39.017.908	40.872.408	48.589.866	54.391.676	64.244.041
Investorenes formue (1.000 kr.)	3.909.077	4.259.101	4.637.314	5.781.202	6.012.171
<u>Nøgletal:</u>					
Indre værdi (kr. pr. andel)	100,19	104,20	95,44	106,29	93,58
Afkast (i %) i perioden:					
- Benchmark	1,13	8,62	-2,23	5,40	-10,14
- Afdeling	-0,86	8,79	-5,45	5,22	-11,25
Administrationsomkostninger (i %)	0,56	0,61	0,64	0,56	0,58
Adm. omk. eksklusiv resultatbetinget honorar (i %)	0,51	0,51	0,51	0,56	0,58
Sharpe ratio:					
- Benchmark			0,56	0,91	0,45
- Afdeling			0,12	0,52	0,11
Standardafvigelse (i %):					
- Benchmark			7,05	7,33	6,54
- Afdeling	6,09	6,20	7,75	7,18	7,76
Tracking Error (i %)			1,28	1,38	1,57

Jyske NemInvestering Balanceret udl

Andelsklasse under Balanceret udl KL

Investeringsområde og –profil

Afdelingens midler investeres fortrinsvis i en portefølje af obligationer og aktier, typisk med hovedvægten på obligationer. Der kan investeres i danske og udenlandske obligationer med såvel høj som lav kredit rating. Der placeres mellem 20% og 70% i traditionelle obligationer, mellem 20% og 60% i aktier samt op til hhv. 20% i høj-renteobligationer og 25% i alternative investeringsstrategier. Obligationsinvesteringer vil som udgangspunkt blive valutakurssikret overfor DKK, med undtagelse af obligationer fra nye markeder udstedt i det enkelte lands egen valuta. Afdelingen markedsfører miljømæssige karakteristika, som beskrevet i artikel 8 i forordning (EU) 2019/2088 om bæredygtighedsrelaterede oplysninger i sektoren for finansielle tjenesteydelser.

Afdelingsprofil

Fondstype	Certifikatudstedende, udloddende
ISIN-kode	DK0060990174
Børsnoteret	Nej
Oprettet	21. februar 2018
Funktionel valuta	Danske kroner (DKK)
Referenceindeks	Referenceindeks beregnet ved: <ul style="list-style-type: none">• 43,25% Nordea Constant Maturity 5 Year Government Bond Index• 33% MSCI ACWI Net Total Return Index• 5% OMX Copenhagen Capped Gross Total Return Index• 5% CIBOR 3 mdr. + 2% point• 3,75% ICE BofAML Euro Corporate Index (Hedged into DKK)• 2,5% ICE BofAML BB-B European Currency High Yield Constrained Index (Hedged into DKK)• 2,5% ICE BofAML BB-B US High Yield Constrained Index (Hedged into DKK)• 2,5% J.P. Morgan EMBI Global Diversified Composite Index (Hedged into DKK)• 2,5% J.P. Morgan GBI-EM Global Diversified Composite Index
Risikoindikator	4
Risikokategori	Gul

Investeringsfordeling

Afdelingens investeringsfordeling fremgår under afsnittet Formuefordeling i afdelingens regnskab.

Nøgletal

Andelsklassens nøgletal fremgår under afsnittet Hoved- og nøgletal i andelsklassens regnskab.

Dynamisk udl KL

Investeringsområde og –profil

Afdelingens midler investeres fortrinsvis i en global portefølje af obligationer og aktier, typisk med hovedvægten på aktier. Der kan investeres i danske og udenlandske obligationer med såvel høj som lav kredit rating. Der placeres mellem 40% og 80% i aktier, samt op til hhv. 50% i traditionelle obligationer, 20% i højrenteobligationer og 25% i alternative investeringsstrategier. Obligationsinvesteringer vil som udgangspunkt blive valutakurssikret overfor DKK, med undtagelse af obligationer fra nye markeder udstedt i det enkelte lands egen valuta. Afdelingen markedsfører miljømæssige karakteristika, som beskrevet i artikel 8 i forordning (EU) 2019/2088 om bæredygtighedsrelaterede oplysninger i sektoren for finansielle tjenesteydelser.

Afdelingen udbydes i to andelsklasser:

- Dynamisk udl
- Jyske NemInvestering Dynamisk udl

Samlet regnskab for afdelingen, omfattende resultat af de investeringer, der foretages fælles for klasserne, samt klassernes egne investeringer, findes på de følgende sider.

Noter for de enkelte andelsklasser findes på de følgende sider.

Nøgletal for indre værdier, afkast og omkostninger m.m. beregnes for hver andelsklasse.

Dynamisk udl KL

Resultatopgørelse for 1. halvår

	2022 1.000 kr.	2021 1.000 kr.
Renter og udbytter	31.438	17.796
Kursgevinster og -tab	-328.375	146.842
Administrationsomkostninger	17.021	12.426
Resultat før skat	-313.958	152.212
Halvårets nettoresultat	-313.958	152.212

Balance

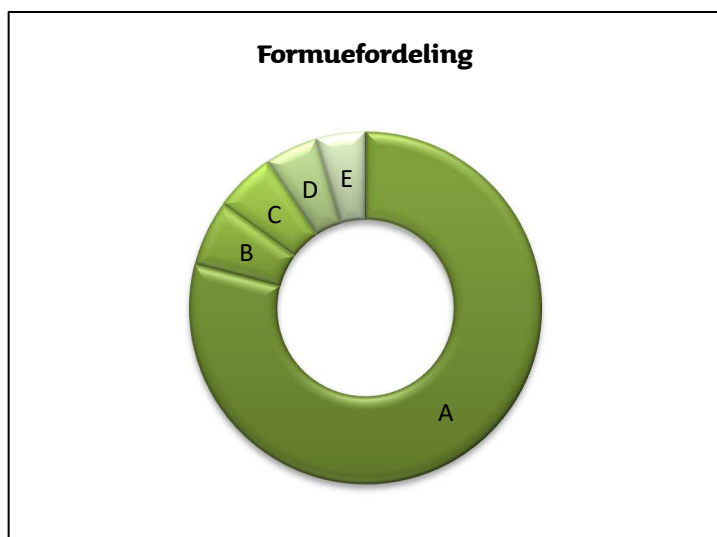
Note	30.06.2022 1.000 kr.	31.12.2021 1.000 kr.
AKTIVER		
1. Likvide midler	5.142	12.617
1. Kapitalandele	2.303.952	2.520.161
1. Afledte finansielle instrumenter	8	0
Andre aktiver	1.159	245
AKTIVER I ALT	2.310.261	2.533.023
PASSIVER		
2. Investorenes formue	2.308.745	2.522.097
1. Afledte finansielle instrumenter	0	4
Anden gæld	1.516	10.922
PASSIVER I ALT	2.310.261	2.533.023

Noter

1. Finansielle instrumenter (i %)			30.06.2022	31.12.2021
Børsnoterede finansielle instrumenter			22,62	22,93
Øvrige finansielle instrumenter			77,17	76,99
Andre aktiver/anden gæld			0,21	0,08
I alt finansielle instrumenter			100,00	100,00
<p>Specifikation af afdelingens porteføljesammensætning pr. 30.06.2022 kan rekvireres ved henvendelse til Jyske Invest Fund Management A/S eller ses på Investeringsforeningens hjemmeside jyskeportefolje.dk.</p>				
	30.06.2022	30.06.2022	31.12.2021	31.12.2021
		1.000 kr.		1.000 kr.
		Formue-		Formue-
		andele		andele
		værdi		værdi
2. Investorenes formue:				
Investorenes formue (primo)	21.928.895	2.522.097	16.130.976	1.617.432
Udlodning fra sidste år vedr. cirkulerende beviser		-215.407		0
Ændring i udbetalt udlodning pga. emission/indløsning		-2.535		0
Emissioner i perioden	3.360.813	339.968	5.813.919	633.626
Indløsninger i perioden	-224.513	-21.713	-16.000	-1.626
Netto emissionstillæg og indløsningsfradrag		293		797
Overført til udlodning næste år		0		1.505
Foreslået udlodning		0		215.407
Overførsel af periodens resultat		-313.958		54.956
I alt investorenes formue	25.065.195	2.308.745	21.928.895	2.522.097

Noter

Hoved- og nøgletal pr. 30.06.	2018	2019	2020	2021	2022
<u>Hovedtal:</u>					
Halvårets nettoresultat (1.000 kr.)	-16.557	136.847	-118.969	152.212	-313.958
Antal andele	13.735.926	13.173.426	15.820.334	18.522.198	25.065.195
Investorenes formue (1.000 kr.)	1.365.070	1.366.451	1.461.395	2.020.493	2.308.745



A Aktier **79,00%**

B Traditionelle obligationer **6,00%**

C Nye obligationsmarkeder **5,60%**

D Virksomhedsobligationer **4,90%**

E Alternativer **4,50%**

Dynamisk udl

Andelsklasse under Dynamisk udl KL

Investeringsområde og –profil

Afdelingens midler investeres fortrinsvis i en global portefølje af obligationer og aktier, typisk med hovedvægten på aktier. Der kan investeres i danske og udenlandske obligationer med såvel høj som lav kredit rating. Der placeres mellem 40% og 80% i aktier, samt op til hhv. 50% i traditionelle obligationer, 20% i højrenteobligationer og 25% i alternative investeringsstrategier. Obligationsinvesteringer vil som udgangspunkt blive valutakurssikret overfor DKK, med undtagelse af obligationer fra nye markeder udstedt i det enkelte lands egen valuta. Afdelingen markedsfører miljømæssige karakteristika, som beskrevet i artikel 8 i forordning (EU) 2019/2088 om bæredygtighedsrelaterede oplysninger i sektoren for finansielle tjenesteydelser.

Afdelingsprofil

Fondstype	Certifikatudstedende, udloddende
ISIN-kode	DK0060780799
Børsnoteret	Nej
Oprettet	12. oktober 2016
Funktionel valuta	Danske kroner (DKK)
Referenceindeks	Referenceindeks beregnet ved: <ul style="list-style-type: none">• 49,5% MSCI ACWI Net Total Return Index• 28% Nordea Constant Maturity 5 Year Government Bond Index• 7,5% OMX Copenhagen Capped Gross Total Return Index• 5% CIBOR 3 mdr. + 3% point• 2,5% ICE BofAML BB-B European Currency High Yield Constrained Index (Hedged into DKK)• 2,5% ICE BofAML BB-B US High Yield Constrained Index (Hedged into DKK)• 2,5% J.P. Morgan EMBI Global Diversified Composite Index (Hedged into DKK)• 2,5% J.P. Morgan GBI-EM Global Diversified Composite Index
Risikoindikator	5
Risikokategori	Gul

Investeringsfordeling

Afdelingens investeringsfordeling fremgår under afsnittet Formuefordeling i afdelingens regnskab.

Nøgletal

Andelsklassens nøgletal fremgår under afsnittet Hoved- og nøgletal i andelsklassens regnskab.

Dynamisk udl

Andelsklasse under Dynamisk udl KL

Noter

			01.01. - 30.06.2022 1.000 kr.	01.01. - 30.06.2021 1.000 kr.
Klassens resultatposter:				
Andel af resultat af fællesportefølje			-281.546	159.569
Klassespecifikke transaktioner:				
Administrationsomkostninger			-16.259	-12.096
Klassens resultat			-297.805	147.473
	30.06.2022	30.06.2022	31.12.2021	31.12.2021
	Antal andele	1.000 kr. Formue- værdi	Antal Andele	1.000 kr. Formue- Værdi
Investorenes formue:				
Investorenes formue (primo)	20.921.560	2.403.651	15.654.860	1.568.697
Udlodning fra sidste år vedr. cirkulerende beviser		-205.031		0
Ændring i udbetalt udlodning pga. emission/indløsning		-1.735		0
Emissioner i perioden	3.061.750	308.283	5.282.700	573.778
Indløsninger i perioden	-224.513	-21.713	-16.000	-1.626
Netto emissionstillæg og indløsningsfradrag		278		767
Overført til udlodning næste år		0		1.493
Foreslået udlodning		0		205.031
Overført fra periodens resultat		-297.805		55.511
I alt investorenes formue	23.758.797	2.185.928	20.921.560	2.403.651

Hoved- og nøgletal pr. 30.06.	2018	2019	2020	2021	2022
<u>Hovedtal:</u>					
Halvårets nettoresultat (1.000 kr.)	-16.569	136.190	-116.916	147.473	-297.805
Antal andele	13.725.926	13.039.426	15.427.360	17.891.060	23.758.797
Investorenes formue (1.000 kr.)	1.364.058	1.352.281	1.424.370	1.950.155	2.185.928
<u>Nøgletal:</u>					
Indre værdi (kr. pr. andel)	99,38	103,71	92,33	109,00	92,01
Afkast (i %) i perioden:					
- Benchmark	1,46	11,48	-3,64	8,86	-11,09
- Afdeling	-1,25	11,12	-7,36	8,78	-12,06
Administrationsomkostninger (i %)	0,69	0,69	0,79	0,69	0,71
Adm. omk. eksklusiv resultatbetinget honorar (i %)	0,61	0,61	0,62	0,67	0,71
Sharpe ratio:					
- Benchmark			0,50	0,89	0,53
- Afdeling			0,09	0,55	0,22
Standardafvigelse (i %):					
- Benchmark			10,09	10,54	9,24
- Afdeling	8,74	8,85	10,92	10,02	10,70
Tracking Error (i %)			1,16	1,33	1,59

Jyske NemInvestering Dynamisk udl

Andelsklasse under Dynamisk udl KL

Investeringsområde og –profil

Afdelingens midler investeres fortrinsvis i en global portefølje af obligationer og aktier, typisk med hovedvægten på aktier. Der kan investeres i danske og udenlandske obligationer med såvel høj som lav kredit rating. Der placeres mellem 40% og 80% i aktier, samt op til hhv. 50% i traditionelle obligationer, 20% i højrenteobligationer og 25% i alternative investeringsstrategier. Obligationsinvesteringer vil som udgangspunkt blive valutakurssikret overfor DKK, med undtagelse af obligationer fra nye markeder udstedt i det enkelte lands egen valuta. Afdelingen markedsfører miljømæssige karakteristika, som beskrevet i artikel 8 i forordning (EU) 2019/2088 om bæredygtighedsrelaterede oplysninger i sektoren for finansielle tjenesteydelser.

Afdelingsprofil

Fondstype	Certifikatudstedende, udloddende
ISIN-kode	DK0060990257
Børsnoteret	Nej
Oprettet	21. februar 2018
Funktionel valuta	Danske kroner (DKK)
Referenceindeks	Referenceindeks beregnet ved: <ul style="list-style-type: none">• 49,5% MSCI ACWI Net Total Return Index• 28% Nordea Constant Maturity 5 Year Government Bond Index• 7,5% OMX Copenhagen Capped Gross Total Return Index• 5% CIBOR 3 mdr. + 3% point• 2,5% ICE BofAML BB-B European Currency High Yield Constrained Index (Hedged into DKK)• 2,5% ICE BofAML BB-B US High Yield Constrained Index (Hedged into DKK)• 2,5% J.P. Morgan EMBI Global Diversified Composite Index (Hedged into DKK)• 2,5% J.P. Morgan GBI-EM Global Diversified Composite Index
Risikoindikator	5
Risikokategori	Gul

Investeringsfordeling

Afdelingens investeringsfordeling fremgår under afsnittet Formuefordeling i afdelingens regnskab.

Nøgletal

Andelsklassens nøgletal fremgår under afsnittet Hoved- og nøgletal i andelsklassens regnskab.

Vækst udl KL

Investeringsområde og –profil

Afdelingens midler investeres i obligationer, aktier og alternative investeringsstrategier. Der investeres i globale aktier og der kan investeres i danske og udenlandske obligationer med såvel høj som lav kredit rating. Afdelingen investerer primært i aktier. Der placeres mellem 60% og 100% i aktier samt op til hhv. 15% i traditionelle obligationer, 20% i højrenteobligationer og 25% i alternative investeringsstrategier. Obligationsinvesteringer vil som udgangspunkt blive valutakurssikret overfor DKK, med undtagelse af obligationer fra nye markeder udstedt i det enkelte lands egen valuta. Afdelingen markedsfører miljømæssige karakteristika, som beskrevet i artikel 8 i forordning (EU) 2019/2088 om bæredygtighedsrelaterede oplysninger i sektoren for finansielle tjenesteydelser.

Afdelingen udbydes i to andelsklasser:

- Vækst udl
- Jyske NemInvestering Vækst udl

Samlet regnskab for afdelingen, omfattende resultat af de investeringer, der foretages fælles for klasserne, samt klassernes egne investeringer, findes på de følgende sider.

Noter for de enkelte andelsklasser findes på de følgende sider.

Nøgletal for indre værdier, afkast og omkostninger m.m. beregnes for hver andelsklasse.

Vækst udl KL

Resultatopgørelse for 1. halvår

	2022 1.000 kr.	2021 1.000 kr.
Renter og udbytter	57.529	11.085
Kursgevinster og -tab	-227.082	107.667
Administrationsomkostninger	10.902	7.716
Resultat før skat	-180.455	111.036
Halvårs nettoresultat	-180.455	111.036

Balance

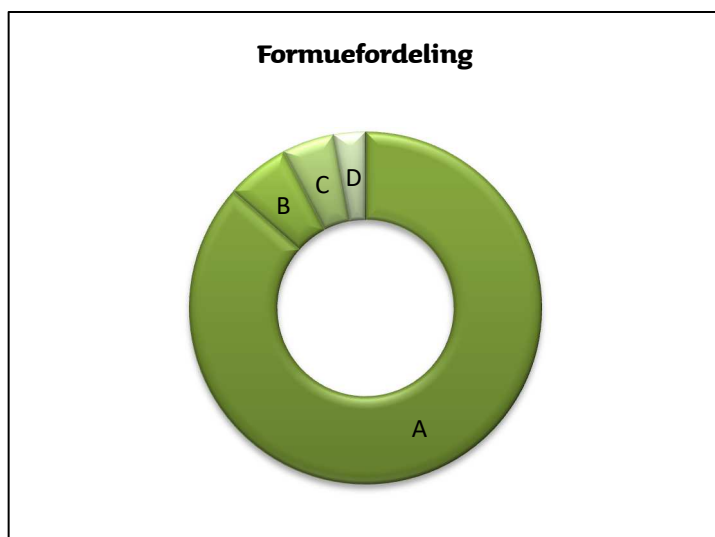
Note	30.06.2022 1.000 kr.	31.12.2021 1.000 kr.
AKTIVER		
1. Likvide midler	1.541	3.407
1. Kapitalandele	1.313.865	1.394.934
1. Afledte finansielle instrumenter	4	0
Andre aktiver	2.167	329
AKTIVER I ALT	1.317.577	1.398.670
PASSIVER		
2. Investorenes formue	1.316.657	1.397.702
1. Afledte finansielle instrumenter	0	2
Anden gæld	920	966
PASSIVER I ALT	1.317.577	1.398.670

Noter

1. Finansielle instrumenter (i %)			30.06.2022	31.12.2021		
Børsnoterede finansielle instrumenter			60,99	60,84		
Øvrige finansielle instrumenter			38,80	38,96		
Andre aktiver/anden gæld			0,21	0,20		
I alt finansielle instrumenter			100,00	100,00		
<p>Specifikation af afdelingens porteføljesammensætning pr. 30.06.2022 kan rekvireres ved henvendelse til Jyske Invest Fund Management A/S eller ses på Investeringsforeningens hjemmeside jyskeportefolje.dk.</p>						
			30.06.2022	30.06.2022	31.12.2021	31.12.2021
				1.000 kr.		1.000 kr.
				Formue-		Formue-
				værdi		værdi
2. Investorenes formue:						
Investorenes formue (primo)	11.542.446	1.397.702	8.351.267	860.687		
Udlodning fra sidste år vedr. cirkulerende beviser		-96.104		-19.317		
Ændring i udbetalt udlodning pga. emission/indløsning		-2.011		-488		
Emissioner i perioden	2.104.881	227.590	3.191.179	361.131		
Indløsninger i perioden	-300.000	-30.306	0	0		
Netto emissionstillæg og indløsningsfradrag		241		436		
Overført til udlodning næste år		0		852		
Foreslået udlodning		0		96.104		
Overførsel af periodens resultat		-180.455		98.297		
I alt investorenes formue	13.347.327	1.316.657	11.542.446	1.397.702		

Noter

Hoved- og nøgletal pr. 30.06.	2018	2019	2020	2021	2022
<u>Hovedtal:</u>					
Halvårets nettoresultat (1.000 kr.)	-8.748	87.931	-71.852	111.036	-180.455
Antal andele	7.001.442	6.576.340	7.951.674	9.668.286	13.347.327
Investorenes formue (1.000 kr.)	695.908	689.146	739.903	1.093.459	1.316.657



A Aktier **86,50%**

B Nye obligationsmarkeder **5,80%**

C Virksomhedsobligationer **4,80%**

D Alternativer **2,90%**

Vækst udl

Andelsklasse under Vækst udl KL

Investeringsområde og –profil

Afdelingens midler investeres i obligationer, aktier og alternative investeringsstrategier. Der investeres i globale aktier og der kan investeres i danske og udenlandske obligationer med såvel høj som lav kredit rating. Afdelingen investerer primært i aktier. Der placeres mellem 60% og 100% i aktier samt op til hhv. 15% i traditionelle obligationer, 20% i højrenteobligationer og 25% i alternative investeringsstrategier. Obligationsinvesteringer vil som udgangspunkt blive valutakurssikret overfor DKK, med undtagelse af obligationer fra nye markeder udstedt i det enkelte lands egen valuta. Afdelingen markedsfører miljømæssige karakteristika, som beskrevet i artikel 8 i forordning (EU) 2019/2088 om bæredygtighedsrelaterede oplysninger i sektoren for finansielle tjenesteydelser.

Afdelingsprofil

Fondstype	Certifikatudstedende, udloddende
ISIN-kode	DK0060779783
Børsnoteret	Nej
Oprettet	12. oktober 2016
Funktionel valuta	Danske kroner (DKK)
Referenceindeks	Referenceindeks beregnet ved: <ul style="list-style-type: none">• 66% MSCI ACWI Net Total Return Index• 10% OMX Copenhagen Capped Gross Total Return Index• 9% Nordea Constant Maturity 5 Year Government Bond Index• 5% CIBOR 3 mdr. + 4% point• 2,5% ICE BofAML BB-B European Currency High Yield Constrained Index (Hedged into DKK)• 2,5% ICE BofAML BB-B US High Yield Constrained Index (Hedged into DKK)• 2,5% J.P. Morgan EMBI Global Diversified Composite Index (Hedged into DKK)• 2,5% J.P. Morgan GBI-EM Global Diversified Composite Index
Risikoindikator	5
Risikokategori	Gul

Investeringsfordeling

Afdelingens investeringsfordeling fremgår under afsnittet Formuefordeling i afdelingens regnskab.

Nøgletal

Andelsklassens nøgletal fremgår under afsnittet Hoved- og nøgletal i andelsklassens regnskab.

Vækst udl

Andelsklasse under Vækst udl KL

Noter

			01.01. - 30.06.2022 1.000 kr.	01.01. - 30.06.2021 1.000 kr.
Klassens resultatposter:				
Andel af resultat af fællesportefølje			-156.625	114.530
Klassenspecifikke transaktioner:				
Administrationsomkostninger			-10.163	-7.472
Klassens resultat			-166.788	107.058
	30.06.2022	30.06.2022	31.12.2021	31.12.2021
	Antal	1.000 kr.	Antal	1.000 kr.
	andele	Formue-	Andele	Formue-
		værdi		Værdi
Investorenes formue:				
Investorenes formue (primo)	10.789.014	1.304.219	8.079.542	831.929
Udlodning fra sidste år vedr. cirkulerende beviser		-89.549		-18.583
Ændring i udbetalt udlodning pga. emission/indløsning		-1.444		-449
Emissioner i perioden	1.800.158	193.462	2.709.472	304.276
Indløsninger i perioden	-300.000	-30.306	0	0
Netto emissionstillæg og indløsningsfradrag		222		416
Overført til udlodning næste år		0		804
Foreslået udlodning		0		89.549
Overført fra periodens resultat		-166.788		96.277
I alt investorenes formue	12.289.172	1.209.816	10.789.014	1.304.219

Hoved- og nøgletal pr. 30.06.	2018	2019	2020	2021	2022
<u>Hovedtal:</u>					
Halvårets nettoresultat (1.000 kr.)	-8.765	87.484	-70.805	107.058	-166.788
Antal andele	6.991.442	6.507.942	7.742.042	9.306.814	12.289.172
Investorenes formue (1.000 kr.)	694.891	681.797	719.893	1.051.575	1.209.816
<u>Nøgletal:</u>					
Indre værdi (kr. pr. andel)	99,39	104,76	92,98	112,99	98,45
Afkast (i %) i perioden:					
- Benchmark	1,76	14,40	-5,30	12,40	-12,25
- Afdeling	-1,26	13,70	-9,02	12,20	-12,17
Administrationsomkostninger (i %)	0,81	0,84	0,95	0,81	0,80
Adm. omk. eksklusiv resultatbetinget honorar (i %)	0,72	0,72	0,72	0,77	0,80
Sharpe ratio:					
- Benchmark			0,46	0,87	0,56
- Afdeling			0,10	0,60	0,30
Standardafvigelse (i %):					
- Benchmark			13,25	13,86	12,07
- Afdeling	11,46	11,51	14,05	12,75	13,32
Tracking Error (i %)			1,13	1,42	1,65

Jyske NemInvestering Vækst udl

Andelsklasse under Vækst udl KL

Investeringsområde og –profil

Afdelingens midler investeres i obligationer, aktier og alternative investeringsstrategier. Der investeres i globale aktier og der kan investeres i danske og udenlandske obligationer med såvel høj som lav kredit rating. Afdelingen investerer primært i aktier. Der placeres mellem 60% og 100% i aktier samt op til hhv. 15% i traditionelle obligationer, 20% i højrenteobligationer og 25% i alternative investeringsstrategier. Obligationsinvesteringer vil som udgangspunkt blive valutakurssikret overfor DKK, med undtagelse af obligationer fra nye markeder udstedt i det enkelte lands egen valuta. Afdelingen markedsfører miljømæssige karakteristika, som beskrevet i artikel 8 i forordning (EU) 2019/2088 om bæredygtighedsrelaterede oplysninger i sektoren for finansielle tjenesteydelser.

Afdelingsprofil

Fondstype	Certifikatudstedende, udloddende
ISIN-kode	DK0060990331
Børsnoteret	Nej
Oprettet	21. februar 2018
Funktionel valuta	Danske kroner (DKK)
Referenceindeks	Referenceindeks beregnet ved: <ul style="list-style-type: none">• 66% MSCI ACWI Net Total Return Index• 10% OMX Copenhagen Capped Gross Total Return Index• 9% Nordea Constant Maturity 5 Year Government Bond Index• 5% CIBOR 3 mdr. + 4% point• 2,5% ICE BofAML BB-B European Currency High Yield Constrained Index (Hedged into DKK)• 2,5% ICE BofAML BB-B US High Yield Constrained Index (Hedged into DKK)• 2,5% J.P. Morgan EMBI Global Diversified Composite Index (Hedged into DKK)• 2,5% J.P. Morgan GBI-EM Global Diversified Composite Index
Risikoindikator	5
Risikokategori	Gul

Investeringsfordeling

Afdelingens investeringsfordeling fremgår under afsnittet Formuefordeling i afdelingens regnskab.

Nøgletal

Andelsklassens nøgletal fremgår under afsnittet Hoved- og nøgletal i andelsklassens regnskab.

Dæmpet akk KL

Investeringsområde og –profil

Afdelingens midler investeres fortrinsvis i en global portefølje af obligationer. Der foretages både direkte og indirekte investeringer i obligationer. Der kan investeres i danske og udenlandske obligationer med såvel høj som lav kredit rating. Der placeres minimum 40% i traditionelle obligationer samt op til hhv. 20% i alternative investeringsstrategier og 40% i højrenteobligationer. Obligationsinvesteringer vil som udgangspunkt blive valuta-kurssikret overfor DKK, med undtagelse af obligationer fra nye markeder udstedt i det enkelte lands egen valuta. Afdelingen markedsfører miljømæssige karakteristika, som beskrevet i artikel 8 i forordning (EU) 2019/2088 om bæredygtighedsrelaterede oplysninger i sektoren for finansielle tjenesteydelser.

Afdelingsprofil

Fondstype	Certifikatudstedende, akkumulerende
ISIN-kode	DK0060259356
Børsnoteret	Nej
Oprettet	12. oktober 2010
Funktionel valuta	Danske kroner (DKK)
Referenceindeks	Referenceindeks beregnet ved: <ul style="list-style-type: none">• 37% Nordea Constant Maturity 2 Year Government Bond Index• 37% Nordea Constant Maturity 3 Year Government Bond Index• 6% ICE BofAML Euro Corporate Index (Hedged into DKK)• 5% ICE BofAML BB-B European Currency High Yield Constrained Index (Hedged into DKK)• 5% ICE BofAML BB-B US High Yield Constrained Index (Hedged into DKK)• 5% J.P. EMBI Global Diversified Composite index (Hedged into DKK)• 5% J.P. Morgan GBI-EM Global Diversified Composite Index
Risikoindikator	3
Risikokategori	Gul

Investeringsfordeling

Afdelingens investeringsfordeling fremgår under afsnittet Formuefordeling i afdelingens regnskab.

Nøgletal

Afdelingens nøgletal fremgår under afsnittet Hoved- og nøgletal i afdelingens regnskab.

Dæmpet akk KL

Resultatopgørelse for 1. halvår

	2022 1.000 kr.	2021 1.000 kr.
Renter og udbytter	1.441	4.906
Kursgevinster og -tab	-28.019	-8.381
Administrationsomkostninger	653	1.199
Resultat før skat	-27.231	-4.674
Halvårets nettoresultat	-27.231	-4.674

Balance

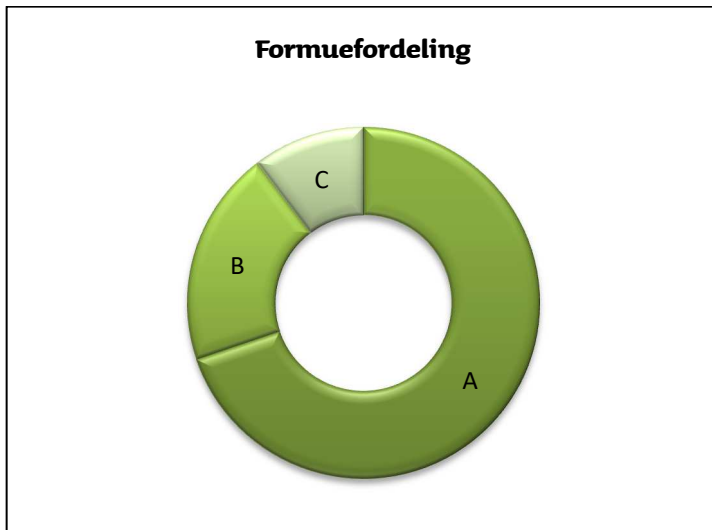
Note	30.06.2022 1.000 kr.	31.12.2021 1.000 kr.
AKTIVER		
1. Likvide midler	57	257
1. Obligationer	194.292	240.328
1. Kapitalandele	83.991	108.475
1. Afledte finansielle instrumenter	9	0
Andre aktiver	488	701
AKTIVER I ALT	278.837	349.761
PASSIVER		
2. Investorenes formue	278.777	349.682
1. Afledte finansielle instrumenter	0	5
Anden gæld	60	74
PASSIVER I ALT	278.837	349.761

Noter

1. Finansielle instrumenter (i %)			30.06.2022	31.12.2021
Børsnoterede finansielle instrumenter			69,69	68,73
Øvrige finansielle instrumenter			30,13	31,02
Andre aktiver/anden gæld			0,18	0,25
I alt finansielle instrumenter			100,00	100,00
<p>Specifikation af afdelingens porteføljesammensætning pr. 30.06.2022 kan rekvireres ved henvendelse til Jyske Invest Fund Management A/S eller ses på Investeringsforeningens hjemmeside jyskeportefolje.dk.</p>				
	30.06.2022	30.06.2022	31.12.2021	31.12.2021
	Antal andele	1.000 kr. Formueværdi	Antal andele	1.000 kr. Formueværdi
2. Investorenes formue:				
Investorenes formue (primo)	2.953.074	349.682	4.267.074	510.350
Emissioner i perioden	19.000	2.164	0	0
Indløsninger i perioden	-405.000	-45.900	-1.314.000	-155.905
Netto emissionstillæg og indløsningsfradrag		62		245
Overførsel af periodens resultat		-27.231		-5.008
I alt investorenes formue	2.567.074	278.777	2.953.074	349.682

Noter

Hoved- og nøgletal pr. 30.06.	2018	2019	2020	2021	2022
<u>Hovedtal:</u>					
Halvårets nettoresultat (1.000 kr.)	-7.378	13.981	-9.822	-4.674	-27.231
Antal andele	5.528.074	5.116.074	4.367.074	3.763.074	2.567.074
Investorenes formue (1.000 kr.)	652.214	614.177	512.481	445.927	278.777
<u>Nøgletal:</u>					
Indre værdi (kr. pr. andel)	117,98	120,05	117,35	118,50	108,60
Afkast (i %) i perioden:					
- Benchmark	-0,59	2,00	-1,21	-0,25	-6,13
- Afdeling	-1,08	2,30	-1,98	-0,92	-8,29
Administrationsomkostninger (i %)	0,25	0,28	0,25	0,25	0,21
Adm. omk. eksklusiv resultatbetinget honorar (i %)	0,25	0,25	0,25	0,25	0,21
Sharpe ratio:					
- Benchmark	0,84	0,71	0,14	0,41	-0,59
- Afdeling	1,06	0,77	0,15	0,26	-0,61
Standardafvigelse (i %):					
- Benchmark	1,40	1,36	1,89	1,73	2,10
- Afdeling	1,36	1,32	2,39	2,36	2,65
Tracking Error (i %)	0,60	0,55	1,06	1,14	1,40



- A Traditionelle obligationer **69,80%**
- B Virksomhedsobligationer **19,90%**
- C Nye obligationsmarkeder **10,30%**

Stabil akk KL

Investeringsområde og –profil

Afdelingens midler investeres fortrinsvis i en global portefølje af obligationer og aktier med hovedvægten på obligationer. Der kan investeres i danske og udenlandske obligationer med såvel høj som lav kredit rating. Afdelingen investerer primært i obligationer og der placeres mellem 40% og 80% i traditionelle obligationer samt op til hhv. 40% i aktier, 30% i højrenteobligationer og 25% i alternative investeringsstrategier. Obligationsinvesteringer vil som udgangspunkt blive valutakurssikret overfor DKK, med undtagelse af obligationer fra nye markeder udstedt i det enkelte lands egen valuta. Afdelingen markedsfører miljømæssige karakteristika, som beskrevet i artikel 8 i forordning (EU) 2019/2088 om bæredygtighedsrelaterede oplysninger i sektoren for finansielle tjenesteydelser.

Afdelingsprofil

Fondstype	Certifikatudstedende, akkumulerende
ISIN-kode	DK0060259430
Børsnoteret	Nej
Oprettet	12. oktober 2010
Funktionel valuta	Danske kroner (DKK)
Referenceindeks	Referenceindeks beregnet ved: <ul style="list-style-type: none">• 28% Nordea Constant Maturity 3 Year Government Bond Index• 28% Nordea Constant Maturity 5 Year Government Bond Index• 16,5% MSCI ACWI Net Total Return Index• 5% ICE BofAML Euro Corporate Index (Hedged into DKK)• 5% CIBOR 3 mdr. + 1% point• 3,75% ICE BofAML BB-B European Currency High Yield Constrained Index (Hedged into DKK)• 3,75% BofAML BB-B US High Yield Constrained Index (Hedged into DKK)• 3,75% J.P. Morgan EMBI Global Diversified Composite Index (Hedged into DKK)• 3,75% J.P. Morgan GBI-EM Global Diversified Composite Index• 2,5% OMX Copenhagen Capped Gross Total Return Index
Risikoindikator	3
Risikokategori	Gul

Investeringsfordeling

Afdelingens investeringsfordeling fremgår under afsnittet Formuefordeling i afdelingens regnskab.

Nøgletal

Afdelingens nøgletal fremgår under afsnittet Hoved- og nøgletal i afdelingens regnskab.

Stabil akk KL

Resultatopgørelse for 1. halvår

	2022 1.000 kr.	2021 1.000 kr.
Renter og udbytter	91.459	82.495
Kursgevinster og -tab	-898.724	167.671
Administrationsomkostninger	36.354	42.343
Resultat før skat	-843.619	207.823
Skat	0	223
Halvårets nettoresultat	-843.619	207.600

Balance

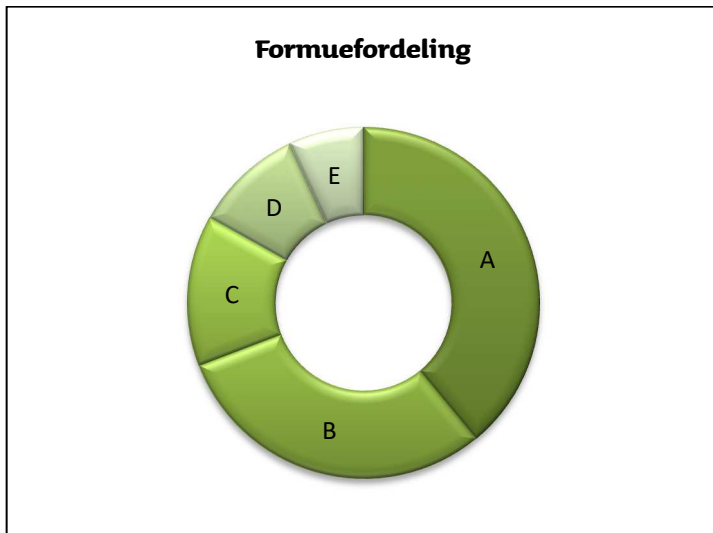
Note	30.06.2022 1.000 kr.	31.12.2021 1.000 kr.
AKTIVER		
1. Likvide midler	227.649	94.177
1. Obligationer	2.719.613	3.368.267
1. Kapitalandele	4.476.014	5.370.450
1. Afledte finansielle instrumenter	1.992	4.492
Andre aktiver	10.807	25.969
AKTIVER I ALT	7.436.075	8.863.355
PASSIVER		
2. Investorenes formue	7.209.889	8.764.870
1. Afledte finansielle instrumenter	198.308	90.931
Anden gæld	27.878	7.554
PASSIVER I ALT	7.436.075	8.863.355

Noter

1. Finansielle instrumenter (i %)			30.06.2022	31.12.2021
Børsnoterede finansielle instrumenter			54,96	54,31
Øvrige finansielle instrumenter			42,08	44,41
Andre aktiver/anden gæld			2,96	1,28
I alt finansielle instrumenter			100,00	100,00
<p>Specifikation af afdelingens porteføljesammensætning pr. 30.06.2022 kan rekvireres ved henvendelse til Jyske Invest Fund Management A/S eller ses på Investeringsforeningens hjemmeside jyskeportefolje.dk.</p>				
	30.06.2022	30.06.2022	31.12.2021	31.12.2021
		1.000 kr.		1.000 kr.
		Formue-		Formue-
		andele		andele
		værdi		værdi
2. Investorenes formue:				
Investorenes formue (primo)	59.947.659	8.764.870	70.745.659	9.936.420
Indløsninger i perioden	-5.135.989	-712.276	-10.798.000	-1.550.331
Netto emissionstillæg og indløsningsfradrag		914		1.998
Overførsel af periodens resultat		-843.619		376.783
I alt investorenes formue	54.811.670	7.209.889	59.947.659	8.764.870

Noter

Hoved- og nøgletal pr. 30.06.	2018	2019	2020	2021	2022
<u>Hovedtal:</u>					
Halvårets nettoresultat (1.000 kr.)	-86.250	585.265	-451.357	207.600	-843.619
Antal andele	73.202.659	72.646.659	72.922.659	65.717.659	54.811.670
Investorenes formue (1.000 kr.)	9.880.237	10.112.559	9.798.997	9.431.293	7.209.889
<u>Nøgletal:</u>					
Indre værdi (kr. pr. andel)	134,97	139,20	134,38	143,51	131,54
Afkast (i %) i perioden:					
- Benchmark	0,38	5,54	-1,53	2,43	-8,55
- Afdeling	-0,87	6,17	-4,19	2,18	-10,03
Administrationsomkostninger (i %)	0,43	0,48	0,49	0,43	0,46
Adm. omk. eksklusiv resultatbetinget honorar (i %)	0,40	0,40	0,40	0,43	0,46
Sharpe ratio:					
- Benchmark	1,28	1,05	0,51	0,94	0,21
- Afdeling	1,17	0,85	0,22	0,55	-0,09
Standardafvigelse (i %):					
- Benchmark	3,05	3,28	4,07	3,74	4,19
- Afdeling	3,90	3,90	5,14	4,82	5,29
Tracking Error (i %)	0,87	0,95	1,50	1,55	1,76



- A Traditionelle obligationer **39,00%**
- B Aktier **30,20%**
- C Virksomhedsobligationer **13,90%**
- D Alternativer **10,00%**
- E Nye obligationsmarkeder **6,90%**

Balanceret akk KL

Investeringsområde og –profil

Afdelingens midler investeres fortrinsvis i en portefølje af obligationer og aktier, typisk med hovedvægten på obligationer. Der kan investeres i danske og udenlandske obligationer med såvel høj som lav kredit rating. Der placeres mellem 20% og 70% i traditionelle obligationer, mellem 20% og 60% i aktier samt op til hhv. 20% i høj-renteobligationer og 25% i alternative investeringsstrategier. Obligationsinvesteringer vil som udgangspunkt blive valutakurssikret overfor DKK, med undtagelse af obligationer fra nye markeder udstedt i det enkelte lands egen valuta. Afdelingen markedsfører miljømæssige karakteristika, som beskrevet i artikel 8 i forordning (EU) 2019/2088 om bæredygtighedsrelaterede oplysninger i sektoren for finansielle tjenesteydelser.

Afdelingsprofil

Fondstype	Certifikatudstedende, akkumulerende
ISIN-kode	DK0060259786
Børsnoteret	Nej
Oprettet	12. oktober 2010
Funktionel valuta	Danske kroner (DKK)
Referenceindeks	Referenceindeks beregnet ved: <ul style="list-style-type: none">• 43,25% Nordea Constant Maturity 5 Year Government Bond Index• 33% MSCI ACWI Net Total Return Index• 5% OMX Copenhagen Capped Gross Total Return Index• 5% CIBOR 3 mdr. + 2% point• 3,75% ICE BofAML Euro Corporate Index (Hedged into DKK)• 2,5% ICE BofAML BB-B European Currency High Yield Constrained Index (Hedged into DKK)• 2,5% ICE BofAML BB-B US High Yield Constrained Index (Hedged into DKK)• 2,5% J.P. Morgan EMBI Global Diversified Composite Index (Hedged into DKK)• 2,5% J.P. Morgan GBI-EM Global Diversified Composite Index
Risikoindikator	4
Risikokategori	Gul

Investeringsfordeling

Afdelingens investeringsfordeling fremgår under afsnittet Formuefordeling i afdelingens regnskab.

Nøgletal

Afdelingens nøgletal fremgår under afsnittet Hoved- og nøgletal i afdelingens regnskab.

Balanceret akk KL

Resultatopgørelse for 1. halvår

	2022 1.000 kr.	2021 1.000 kr.
Renter og udbytter	225.817	75.974
Kursgevinster og -tab	-1.682.075	619.796
Administrationsomkostninger	74.123	67.026
Resultat før skat	-1.530.381	628.744
Skat	926	201
Halvårets nettoresultat	-1.531.307	628.543

Balance

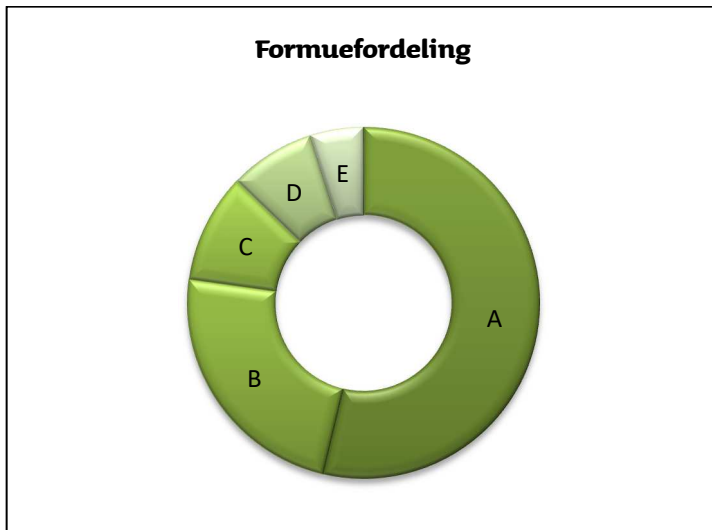
Note	30.06.2022 1.000 kr.	31.12.2021 1.000 kr.
AKTIVER		
1. Likvide midler	475.311	72.941
1. Obligationer	2.685.733	3.166.812
1. Kapitalandele	9.104.398	10.272.216
1. Afledte finansielle instrumenter	1.353	2.450
Andre aktiver	11.683	20.991
AKTIVER I ALT	12.278.478	13.535.410
PASSIVER		
2. Investorenes formue	11.814.417	13.470.611
1. Afledte finansielle instrumenter	448.835	57.615
Anden gæld	15.226	7.184
PASSIVER I ALT	12.278.478	13.535.410

Noter

1. Finansielle instrumenter (i %)			30.06.2022	31.12.2021
Børsnoterede finansielle instrumenter			50,41	50,58
Øvrige finansielle instrumenter			45,56	48,78
Andre aktiver/anden gæld			4,03	0,64
I alt finansielle instrumenter			100,00	100,00
<p>Specifikation af afdelingens porteføljesammensætning pr. 30.06.2022 kan rekvireres ved henvendelse til Jyske Invest Fund Management A/S eller ses på Investeringsforeningens hjemmeside jyskeportefolje.dk.</p>				
	30.06.2022	30.06.2022	31.12.2021	31.12.2021
	Antal	1.000 kr.	Antal	1.000 kr.
	andele	Formue-	andele	Formue-
		værdi		værdi
2. Investorenes formue:				
Investorenes formue (primo)	73.596.495	13.470.611	70.239.495	11.788.788
Emissioner i perioden	1.715.000	296.005	3.809.000	677.093
Indløsninger i perioden	-2.491.000	-421.606	-452.000	-77.406
Netto emissionstillæg og indløsningsfradrag		714		887
Overførsel af periodens resultat		-1.531.307		1.081.249
I alt investorenes formue	72.820.495	11.814.417	73.596.495	13.470.611

Noter

Hoved- og nøgletal pr. 30.06.	2018	2019	2020	2021	2022
<u>Hovedtal:</u>					
Halvårets nettoresultat (1.000 kr.)	-81.955	904.674	-726.677	628.543	-1.531.307
Antal andele	67.334.495	69.746.995	70.672.995	71.080.495	72.820.495
Investorenes formue (1.000 kr.)	10.600.728	11.411.533	11.147.467	12.563.595	11.814.417
<u>Nøgletal:</u>					
Indre værdi (kr. pr. andel)	157,43	163,61	157,73	176,75	162,24
Afkast (i %) i perioden:					
- Benchmark	1,13	8,62	-2,23	5,40	-10,14
- Afdeling	-0,79	8,74	-5,84	5,31	-11,36
Administrationsomkostninger (i %)	0,56	0,61	0,64	0,55	0,58
Adm. omk. eksklusiv resultatbetinget honorar (i %)	0,51	0,51	0,51	0,55	0,58
Sharpe ratio:					
- Benchmark	1,27	1,02	0,53	1,07	0,45
- Afdeling	1,09	0,79	0,21	0,67	0,10
Standardafvigelse (i %):					
- Benchmark	5,56	6,02	6,91	6,08	6,54
- Afdeling	7,77	7,56	8,54	7,39	7,82
Tracking Error (i %)	1,28	1,21	1,41	1,49	1,71



- A Aktier **53,70%**
- B Traditionelle obligationer **23,50%**
- C Virksomhedsobligationer **10,00%**
- D Alternativer **7,90%**
- E Nye obligationsmarkeder **4,90%**

Dynamisk akk KL

Investeringsområde og –profil

Afdelingens midler investeres fortrinsvis i en global portefølje af obligationer og aktier, typisk med hovedvægten på aktier. Der kan investeres i danske og udenlandske obligationer med såvel høj som lav kredit rating. Der placeres mellem 40% og 80% i aktier, samt op til hhv. 50% i traditionelle obligationer, 20% i højrenteobligationer og 25% i alternative investeringsstrategier. Obligationsinvesteringer vil som udgangspunkt blive valutakurssikret overfor DKK, med undtagelse af obligationer fra nye markeder udstedt i det enkelte lands egen valuta. Afdelingen markedsfører miljømæssige karakteristika, som beskrevet i artikel 8 i forordning (EU) 2019/2088 om bæredygtighedsrelaterede oplysninger i sektoren for finansielle tjenesteydelser.

Afdelingsprofil

Fondstype	Certifikatudstedende, akkumulerende
ISIN-kode	DK0060780872
Børsnoteret	Nej
Oprettet	12. oktober 2016
Funktionel valuta	Danske kroner (DKK)
Referenceindeks	Referenceindeks beregnet ved: <ul style="list-style-type: none">• 49,5% MSCI ACWI Net Total Return Index• 28% Nordea Constant Maturity 5 Year Government Bond Index• 7,5% OMX Copenhagen Capped Gross Total Return Index• 5% CIBOR 3 mdr. + 3% point• 2,5% ICE BofAML BB-B European Currency High Yield Constrained Index (Hedged into DKK)• 2,5% ICE BofAML BB-B US High Yield Constrained Index (Hedged into DKK)• 2,5% J.P. Morgan EMBI Global Diversified Composite Index (Hedged into DKK)• 2,5% J.P. Morgan GBI-EM Global Diversified Composite Index
Risikoindikator	5
Risikokategori	Gul

Investeringsfordeling

Afdelingens investeringsfordeling fremgår under afsnittet Formuefordeling i afdelingens regnskab.

Nøgletal

Afdelingens nøgletal fremgår under afsnittet Hoved- og nøgletal i afdelingens regnskab.

Dynamisk akk KL

Resultatopgørelse for 1. halvår

	2022 1.000 kr.	2021 1.000 kr.
Renter og udbytter	185.781	41.971
Kursgevinster og -tab	-1.209.306	620.284
Administrationsomkostninger	58.807	49.237
Resultat før skat	-1.082.332	613.018
Skat	0	199
Halvårets nettoresultat	-1.082.332	612.819

Balance

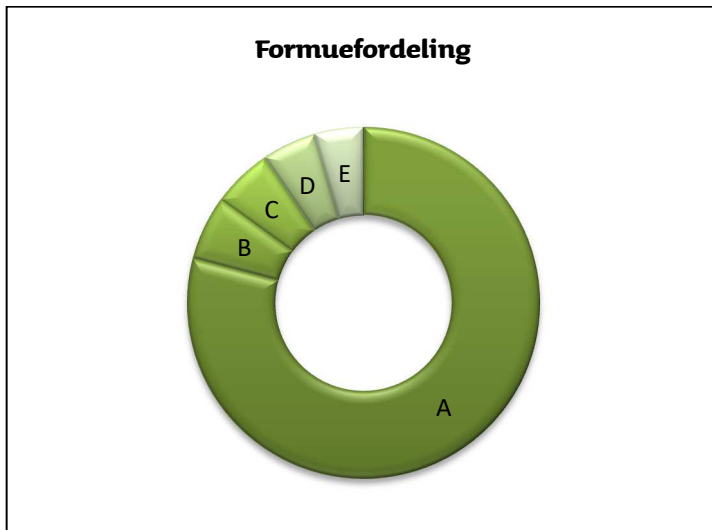
Note	30.06.2022 1.000 kr.	31.12.2021 1.000 kr.
AKTIVER		
1. Likvide midler	19.178	12.366
1. Kapitalandele	7.714.014	8.699.485
1. Afledte finansielle instrumenter	61	0
Andre aktiver	3.560	7.150
AKTIVER I ALT	7.736.813	8.719.001
PASSIVER		
2. Investorenes formue	7.731.780	8.714.034
1. Afledte finansielle instrumenter	2	31
Anden gæld	5.031	4.936
PASSIVER I ALT	7.736.813	8.719.001

Noter

1. Finansielle instrumenter (i %)			30.06.2022	31.12.2021
Børsnoterede finansielle instrumenter			36,71	36,68
Øvrige finansielle instrumenter			63,06	63,15
Andre aktiver/anden gæld			0,23	0,17
I alt finansielle instrumenter			100,00	100,00
<p>Specifikation af afdelingens porteføljesammensætning pr. 30.06.2022 kan rekvireres ved henvendelse til Jyske Invest Fund Management A/S eller ses på Investeringsforeningens hjemmeside jyskeportefolje.dk.</p>				
	30.06.2022	30.06.2022	31.12.2021	31.12.2021
		1.000 kr.		1.000 kr.
		Formue-		Formue-
		andele		andele
		værdi		værdi
2. Investorenes formue:				
Investorenes formue (primo)	69.488.630	8.714.034	61.880.530	6.761.648
Emissioner i perioden	4.024.000	479.161	7.668.100	911.866
Indløsninger i perioden	-3.243.103	-379.952	-60.000	-6.667
Netto emissionstillæg og indløsningsfradrag		869		1.107
Overførsel af periodens resultat		-1.082.332		1.046.080
I alt investorenes formue	70.269.527	7.731.780	69.488.630	8.714.034

Noter

Hoved- og nøgletal pr. 30.06.	2018	2019	2020	2021	2022
<u>Hovedtal:</u>					
Halvårets nettoresultat (1.000 kr.)	-58.815	619.729	-535.748	612.819	-1.082.332
Antal andele	56.299.030	58.974.530	62.229.030	64.934.530	70.269.527
Investorenes formue (1.000 kr.)	5.640.060	6.155.516	6.251.586	7.725.770	7.731.780
<u>Nøgletal:</u>					
Indre værdi (kr. pr. andel)	100,18	104,38	100,46	118,98	110,03
Afkast (i %) i perioden:					
- Benchmark	1,46	11,48	-3,64	8,86	-11,09
- Afdeling	-1,11	11,31	-7,73	8,88	-12,26
Administrationsomkostninger (i %)	0,68	0,68	0,79	0,69	0,71
Adm. omk. eksklusiv resultatbetinget honorar (i %)	0,61	0,61	0,61	0,67	0,71
Sharpe ratio:					
- Benchmark			0,50	0,89	0,53
- Afdeling			0,08	0,55	0,21
Standardafvigelse (i %):					
- Benchmark			10,09	10,54	9,24
- Afdeling	8,76	8,88	10,97	10,05	10,75
Tracking Error (i %)			1,25	1,44	1,70



- A Aktier **79,10%**
- B Traditionelle obligationer **5,90%**
- C Nye obligationsmarkeder **5,50%**
- D Virksomhedsobligationer **5,00%**
- E Alternativer **4,50%**

Vækst akk KL

Investeringsområde og –profil

Afdelingens midler investeres i obligationer, aktier og alternative investeringsstrategier. Der investeres i globale aktier og der kan investeres i danske og udenlandske obligationer med såvel høj som lav kredit rating. Afdelingen investerer primært i aktier. Der placeres mellem 60% og 100% i aktier samt op til hhv. 15% i traditionelle obligationer, 20% i højrenteobligationer og 25% i alternative investeringsstrategier. Obligationsinvesteringer vil som udgangspunkt blive valutakurssikret overfor DKK, med undtagelse af obligationer fra nye markeder udstedt i det enkelte lands egen valuta. Afdelingen markedsfører miljømæssige karakteristika, som beskrevet i artikel 8 i forordning (EU) 2019/2088 om bæredygtighedsrelaterede oplysninger i sektoren for finansielle tjenesteydelser.

Afdelingsprofil

Fondstype	Certifikatudstedende, akkumulerende
ISIN-kode	DK0060259513
Børsnoteret	Nej
Oprettet	12. oktober 2010
Funktionel valuta	Danske kroner (DKK)
Referenceindeks	Referenceindeks beregnet ved: <ul style="list-style-type: none">• 66% MSCI ACWI Net Total Return Index• 10% OMX Copenhagen Capped Gross Total Return Index• 9% Nordea Constant Maturity 5 Year Government Bond Index• 5% CIBOR 3 mdr. + 4% point• 2,5% ICE BofAML BB-B European Currency High Yield Constrained Index (Hedged into DKK)• 2,5% ICE BofAML BB-B US High Yield Constrained Index (Hedged into DKK)• 2,5% J.P. Morgan EMBI Global Diversified Composite Index (Hedged into DKK)• 2,5% J.P. Morgan GBI-EM Global Diversified Composite Index
Risikoindikator	5
Risikokategori	Gul

Investeringsfordeling

Afdelingens investeringsfordeling fremgår under afsnittet Formuefordeling i afdelingens regnskab.

Nøgletal

Afdelingens nøgletal fremgår under afsnittet Hoved- og nøgletal i afdelingens regnskab.

Vækst akk KL

Resultatopgørelse for 1. halvår

	2022 1.000 kr.	2021 1.000 kr.
Renter og udbytter	151.546	27.088
Kursgevinster og -tab	-908.971	637.989
Administrationsomkostninger	48.312	44.664
Resultat før skat	-805.737	620.413
Skat	0	239
Halvårets nettoresultat	-805.737	620.174

Balance

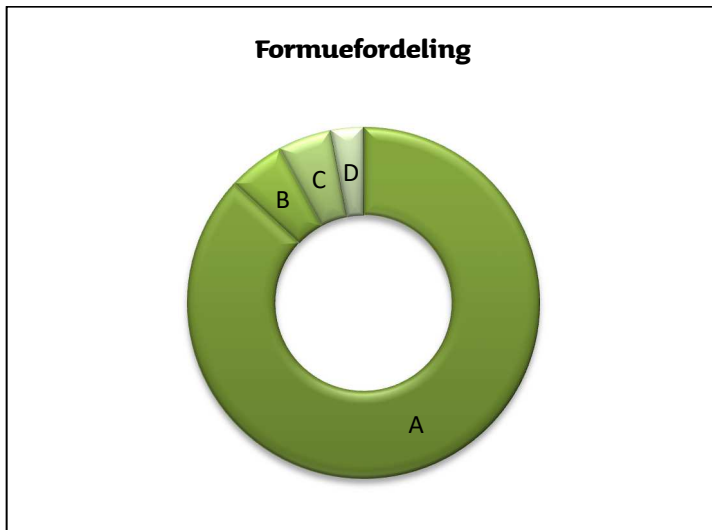
Note	30.06.2022 1.000 kr.	31.12.2021 1.000 kr.
AKTIVER		
1. Likvide midler	32.211	9.904
1. Kapitalandele	5.609.973	6.371.039
1. Afledte finansielle instrumenter	47	0
Andre aktiver	835	2.715
AKTIVER I ALT	5.643.066	6.383.658
PASSIVER		
2. Investorenes formue	5.638.970	6.379.052
1. Afledte finansielle instrumenter	2	23
Anden gæld	4.094	4.583
PASSIVER I ALT	5.643.066	6.383.658

Noter

1. Finansielle instrumenter (i %)			30.06.2022	31.12.2021
Børsnoterede finansielle instrumenter			50,80	50,81
Øvrige finansielle instrumenter			48,69	49,06
Andre aktiver/anden gæld			0,51	0,13
I alt finansielle instrumenter			100,00	100,00
<p>Specifikation af afdelingens porteføljesammensætning pr. 30.06.2022 kan rekvireres ved henvendelse til Jyske Invest Fund Management A/S eller ses på Investeringsforeningens hjemmeside jyskeportefolje.dk.</p>				
	30.06.2022	30.06.2022	31.12.2021	31.12.2021
		1.000 kr.		1.000 kr.
		Formue-		Formue-
		andele		andele
		værdi		værdi
2. Investorenes formue:				
Investorenes formue (primo)	27.304.902	6.379.052	25.926.802	5.048.134
Emissioner i perioden	1.153.500	255.489	1.510.600	328.344
Indløsninger i perioden	-866.883	-190.369	-132.500	-26.559
Netto emissionstillæg og indløsningsfradrag		535		428
Overførsel af periodens resultat		-805.737		1.028.705
I alt investorenes formue	27.591.519	5.638.970	27.304.902	6.379.052

Noter

Hoved- og nøgletal pr. 30.06.	2018	2019	2020	2021	2022
<u>Hovedtal:</u>					
Halvårets nettoresultat (1.000 kr.)	-54.714	588.273	-460.251	620.174	-805.737
Antal andele	26.504.102	25.861.502	25.940.802	26.328.402	27.591.519
Investorenes formue (1.000 kr.)	4.583.134	4.689.953	4.545.062	5.750.781	5.638.970
<u>Nøgletal:</u>					
Indre værdi (kr. pr. andel)	172,92	181,35	175,21	218,42	204,37
Afkast (i %) i perioden:					
- Benchmark	1,76	14,40	-5,30	12,40	-12,25
- Afdeling	-1,21	14,19	-9,02	12,18	-12,52
Administrationsomkostninger (i %)	0,81	0,80	0,95	0,83	0,80
Adm. omk. eksklusiv resultatbetinget honorar (i %)	0,72	0,72	0,72	0,77	0,80
Sharpe ratio:					
- Benchmark	1,19	0,89	0,44	0,99	0,56
- Afdeling	0,92	0,63	0,15	0,67	0,30
Standardafvigelse (i %):					
- Benchmark	8,48	9,86	12,11	11,37	12,07
- Afdeling	12,17	12,10	14,29	12,78	13,38
Tracking Error (i %)	1,58	1,02	1,09	1,44	1,63



- A Aktier **86,90%**
- B Nye obligationsmarkeder **5,20%**
- C Virksomhedsobligationer **4,90%**
- D Alternativer **3,00%**

PM Taktisk Allokering KL

Investeringsområde og –profil

Afdelingens midler investeres i obligationer og aktier . Der kan investeres mellem 0-100% i aktier og mellem 0-100% i obligationer og der sker dynamisk tilpasning herimellem med udgangspunkt i afdelingens benchmark. Afdelingen markedsfører miljømæssige og sociale karakteristika, som beskrevet i artikel 8 i forordning (EU) 2019/2088 om bæredygtighedsrelaterede oplysninger i sektoren for finansielle tjenesteydelser .

Afdelingsprofil

Fondstype	Certifikatudstedende, udloddende
ISIN-kode	DK0061669116
Børsnoteret	Nej
Oprettet	29. juni 2021
Funktionel valuta	Danske kroner (DKK)
Benchmark	<ul style="list-style-type: none">75% Nordea Constant Maturity 5 Year Government Bond Index25% MSCI ACWI Net Total Return Index
Risikoindikator	3 (Skifter til 4 d. 7. juli 2022)
Risikokategori	Gul

Investeringsfordeling

Afdelingens investeringsfordeling fremgår under afsnittet Formuefordeling i afdelingens regnskab.

Nøgletal

Afdelingens nøgletal fremgår under afsnittet Hoved- og nøgletal i afdelingens regnskab.

PM Taktisk Allokering KL

Resultatopgørelse for 1. halvår

	2022 1.000 kr.	04.10.- 31.12.2021 1.000 kr.
Renter og udbytter	70.077	20.807
Kursgevinster og -tab	-958.960	241.359
Administrationsomkostninger	16.528	14.554
Resultat før skat	-905.411	247.612
Skat	5.299	1.468
Halvårets nettoresultat	-910.710	246.144

Balance

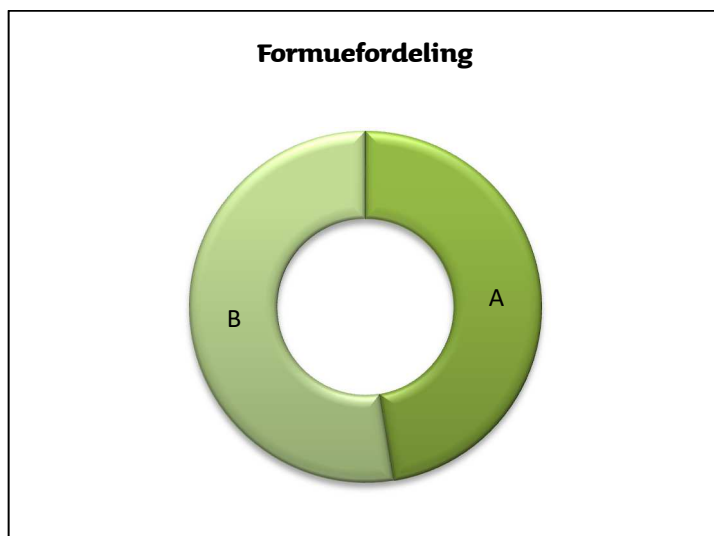
Note	30.06.2022 1.000 kr.	31.12.2021 1.000 kr.
AKTIVER		
1. Likvide midler	520.403	101.125
1. Obligationer	3.719.130	3.714.614
1. Kapitalandele	3.335.975	3.875.949
1. Afledte finansielle instrumenter	13.651	1.361
Andre aktiver	17.086	20.367
AKTIVER I ALT	7.606.245	7.713.416
PASSIVER		
2. Investorenes formue	7.074.532	7.613.035
1. Afledte finansielle instrumenter	455.378	94.611
Anden gæld	76.335	5.770
PASSIVER I ALT	7.606.245	7.713.416

Noter

1. Finansielle instrumenter (i %)			30.06.2022	31.12.2021
Børsnoterede finansielle instrumenter			99,91	99,68
Øvrige finansielle instrumenter			-6,81	-1,20
Andre aktiver/anden gæld			6,90	1,52
I alt finansielle instrumenter			100,00	100,00
<p>Specifikation af afdelingens porteføljesammensætning pr. 30.06.2022 kan rekvireres ved henvendelse til Jyske Invest Fund Management A/S eller ses på Investeringsforeningens hjemmeside jyskeportefolje.dk.</p>				
	30.06.2022	30.06.2022	31.12.2021	31.12.2021
	Antal	1.000 kr.	Antal	1.000 kr.
	andele	Formue-	andele	Formue-
		værdi		værdi
2. Investorenes formue:				
Investorenes formue (primo)	73.537.399	7.613.035	0	0
Udlodning fra sidste år vedr. cirkulerende beviser		-7.354		0
Ændring i udbetalt udlodning pga. emission/indløsning		24		0
Emissioner i perioden	5.294.475	507.166	73.587.399	7.369.570
Indløsninger i perioden	-1.315.000	-127.918	-50.000	-5.042
Netto emissionstillæg og indløsningsfradrag		289		2.363
Overført til udlodning næste år		0		6.917
Foreslået udlodning		0		7.354
Overførsel af periodens resultat		-910.710		231.873
I alt investorenes formue	77.516.874	7.074.532	73.537.399	7.613.035

Noter

Hoved- og nøgletal pr. 30.06.	2022
<u>Hovedtal:</u>	
Halvårets nettoresultat (1.000 kr.)	-910.710
Antal andele	77.516.874
Investorenes formue (1.000 kr.)	7.074.532
<u>Nøgletal:</u>	
Indre værdi (kr. pr. andel)	91,26
Afkast (i %) i perioden:	
- Benchmark	-8,79
- Afdeling	-11,76
Administrationsomkostninger (i %)	0,23
Standardafvigelse (i %)	6,08



A Aktier **47,40%**

B Traditionelle obligationer **52,60%**

Managed Vol Aktier KL

Investeringsområde og –profil

Afdelingen midler investeres i en globalt sammensat aktieportefølje, som forventes at have en lavere volatilitet end det globale aktiemarked. Afdelingen markedsfører miljømæssige og sociale karakteristika, som beskrevet i artikel 8 i forordning (EU) 2019/2088 om bæredygtighedsrelaterede oplysninger i sektoren for finansielle tjenesteydelser.

Afdelingsprofil

Fondstype	Certifikatudstedende, udloddende
ISIN-kode	DK0060780526
Børsnoteret	Nej
Oprettet	12. oktober 2016
Funktionel valuta	Danske kroner (DKK)
Referenceindeks	MSCI World Minimum Volatility Net Total Return Index
Risikoindikator	5
Risikokategori	Gul

Investeringsfordeling

Afdelingens investeringsfordeling fremgår under afsnittet Formuefordeling i afdelingens regnskab.

Nøgletal

Afdelingens nøgletal fremgår under afsnittet Hoved- og nøgletal i afdelingens regnskab.

Managed Vol Aktier KL

Resultatopgørelse for 1. halvår

	2022 1.000 kr.	2021 1.000 kr.
Renter og udbytter	14.180	11.761
Kursgevinster og -tab	-214.716	112.570
Administrationsomkostninger	8.068	8.650
Resultat før skat	-208.604	115.681
Skat	2.082	1.812
Halvårets nettoresultat	-210.686	113.869

Balance

Note	30.06.2022 1.000 kr.	31.12.2021 1.000 kr.
AKTIVER		
1. Likvide midler	7.820	7.444
1. Kapitalandele	1.082.169	1.206.136
Andre aktiver	1.571	530
AKTIVER I ALT	1.091.560	1.214.110
PASSIVER		
2. Investorenes formue	1.089.676	1.212.050
Anden gæld	1.884	2.060
PASSIVER I ALT	1.091.560	1.214.110

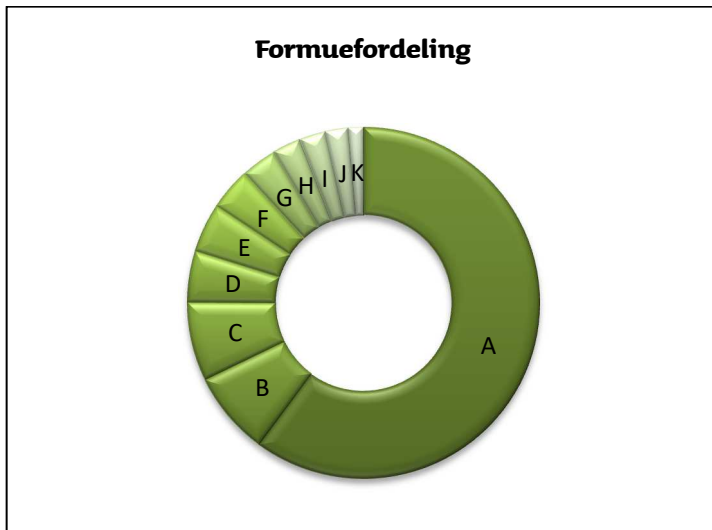
Noter

1. Finansielle instrumenter (i %)			30.06.2022	31.12.2021
Børsnoterede finansielle instrumenter			99,31	99,51
Andre aktiver/anden gæld			0,69	0,49
I alt finansielle instrumenter			100,00	100,00
<p>Specifikation af afdelingens porteføljesammensætning pr. 30.06.2022 kan rekvireres ved henvendelse til Jyske Invest Fund Management A/S eller ses på Investeringsforeningens hjemmeside jyskeportefolje.dk.</p>				
	30.06.2022	30.06.2022	31.12.2021	31.12.2021
		1.000 kr.		1.000 kr.
	Antal	Formue-	Antal	Formue-
	andele	værdi	andele	værdi
2. Investorenes formue:				
Investorenes formue (primo)	9.139.084	1.212.050	12.659.213	1.372.954
Udlodning fra sidste år vedr. cirkulerende beviser		-74.941		-34.180
Ændring i udbetalt udlodning pga. emission/indløsning		-648		-62
Emissioner i perioden	1.557.648	172.588	846.871	94.447
Indløsninger i perioden	-75.000	-8.737	-4.367.000	-472.808
Netto emissionstillæg og indløsningsfradrag		50		447
Overført til udlodning næste år		0		907
Foreslået udlodning		0		74.941
Overførsel af periodens resultat		-210.686		175.404
I alt investorenes formue	10.621.732	1.089.676	9.139.084	1.212.050

Noter

Hoved- og nøgletal pr. 30.06.	2018	2019	2020	2021*	2022
<u>Hovedtal:</u>					
Halvårets nettoresultat (1.000 kr.)	25.535	155.821	-107.946	113.869	-210.686
Antal andele	9.012.078	9.866.118	9.967.513	9.596.084	10.621.732
Investorenes formue (1.000 kr.)	924.413	1.096.483	1.041.501	1.133.361	1.089.676
<u>Nøgletal:</u>					
Indre værdi (kr. pr. andel)	102,57	111,14	104,49	118,11	102,59
Afkast (i %) i perioden:					
- Benchmark				16,52	-4,42
- Afdeling	2,75	16,17	-9,13	11,62	-17,00
Administrationsomkostninger (i %)	0,78	0,78	0,78	0,73	0,72
Sharpe ratio:					
- Benchmark				0,87	0,81
- Afdeling				0,50	0,28
Standardafvigelse (i %):					
- Benchmark				16,87	14,44
- Afdeling	13,66	13,48	15,31	13,26	14,32
Tracking Error (i %)				7,25	7,52
Active Share (i %)				80,31	71,61

* Afdelingen har fra og med ultimo 2020 et referenceindeks/benchmark.



Aktier SRI Indeks Engros KL

Investeringsområde og –profil

Afdelingens midler investeres i en globalt sammensat aktieportefølje. Afdelingen er passivt forvaltet og investeringerne vil kun afvige i mindre grad ift. afdelingens benchmark, men der kan foretages investeringer, som ikke indgår i afdelingens benchmark. Afdelingen markedsfører miljømæssige og sociale karakteristika, som beskrevet i artikel 8 i forordning (EU) 2019/2088 om bæredygtighedsrelaterede oplysninger i sektoren for finansielle tjenesteydelser.

Afdelingsprofil

Fondstype	Certifikatudstedende, udloddende
ISIN-kode	DK0061286374
Børsnoteret	Nej
Oprettet	12. august 2020
Funktionel valuta	Danske kroner (DKK)
Benchmark	MSCI World Extended SRI-S Series 5% Issuer Capped, Net Total Return
Risikoindikator	6
Risikokategori	Gul

Investeringsfordeling

Afdelingens investeringsfordeling fremgår under afsnittet Formuefordeling i afdelingens regnskab.

Nøgletal

Afdelingens nøgletal fremgår under afsnittet Hoved- og nøgletal i afdelingens regnskab.

Aktier SRI Indeks Engros KL

Resultatopgørelse for 1. halvår

	2022 1.000 kr.	2021 1.000 kr.
Renter og udbytter	23.096	15.645
Kursgevinster og -tab	-389.337	228.041
Administrationsomkostninger	5.342	3.950
Resultat før skat	-371.583	239.736
Skat	3.107	2.008
Halvårets nettoresultat	-374.690	237.728

Balance

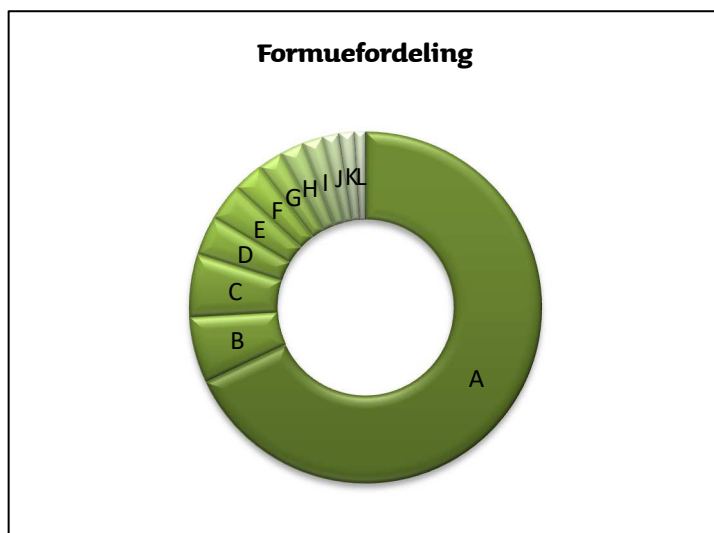
Note	30.06.2022 1.000 kr.	31.12.2021 1.000 kr.
AKTIVER		
1. Likvide midler	5.672	3.399
1. Kapitalandele	2.193.206	2.162.782
Andre aktiver	1.879	1.482
AKTIVER I ALT	2.200.757	2.167.663
PASSIVER		
2. Investorenes formue	2.199.870	2.166.748
Anden gæld	887	915
PASSIVER I ALT	2.200.757	2.167.663

Noter

1. Finansielle instrumenter (i %)			30.06.2022	31.12.2021
Børsnoterede finansielle instrumenter			99,70	99,82
Andre aktiver/anden gæld			0,30	0,18
I alt finansielle instrumenter			100,00	100,00
Specifikation af afdelingens porteføljesammensætning pr. 30.06.2022 kan rekvireres ved henvendelse til Jyske Invest Fund Management A/S eller ses på Investeringsforeningens hjemmeside jyskeportefolje.dk .				
	30.06.2022	30.06.2022	31.12.2021	31.12.2021
		1.000 kr.		1.000 kr.
	Antal	Formue-	Antal	Formue-
	andele	værdi	andele	værdi
2. Investorenes formue:				
Investorenes formue (primo)	15.699.213	2.166.748	12.407.402	1.313.470
Udlodning fra sidste år vedr. cirkulerende beviser		-257.467		-3.723
Ændring i udbetalt udlodning pga. emission/indløsning		-7.052		-556
Emissioner i perioden	6.491.737	705.125	6.667.811	784.498
Indløsninger i perioden	-295.000	-32.946	-3.376.000	-399.484
Netto emissionstillæg og indløsningsfradrag		152		654
Overført til udlodning næste år		0		542
Foreslået udlodning		0		257.467
Overførsel af periodens resultat		-374.690		213.880
I alt investorenes formue	21.895.950	2.199.870	15.699.213	2.166.748

Noter

Hoved- og nøgletal pr. 30.06.	2021	2022
<u>Hovedtal:</u>		
Halvårets nettoresultat (1.000 kr.)	237.728	-374.690
Antal andele	13.634.013	21.895.950
Investorenes formue (1.000 kr.)	1.666.905	2.199.870
<u>Nøgletal:</u>		
Indre værdi (kr. pr. andel)	122,26	100,47
Afkast (i %) i perioden:		
- Benchmark	15,16	-16,52
- Afdeling	15,81	-16,48
Administrationsomkostninger (i %)	0,25	0,26
Standardafvigelse (i %)	14,89	16,11
Active Share (i %)	17,99	12,44



A USA 68,00%	K Danmark 1,40%
B Japan 6,10%	L Sverige 1,00%
C Storbritannien 5,80%	
D Schweiz 3,60%	
E Canada 3,40%	
F Øvrige 2,80%	
G Frankrig 2,30%	
H Australien 2,20%	
I Holland 1,90%	
J Tyskland 1,50%	

PM Aktier - Sektor/Faktor KL

Investeringsområde og –profil

Afdelingens midler investeres i en bred portefølje af aktier på de udviklede aktiemarkeder. I forhold til afdelingens benchmark overvægtes én eller flere grupper af aktier – eksempelvis sektorer, stilfaktorer, regioner, lande og temaer. Afdelingen markedsfører miljømæssige og sociale karakteristika, som beskrevet i artikel 8 i forordning (EU) 2019/2088 om bæredygtighedsrelaterede oplysninger i sektoren for finansielle tjenesteydelser.

Afdelingsprofil

Fondstype	Certifikatudstedende, udloddende
ISIN-kode	DK0061669462
Børsnoteret	Nej
Oprettet	29. juni 2021
Funktionel valuta	Danske kroner (DKK)
Benchmark	MSCI World Net Total Return Index
Risikoindikator	6
Risikokategori	Gul

Investeringsfordeling

Afdelingens investeringsfordeling fremgår under afsnittet Formuefordeling i afdelingens regnskab.

Nøgletal

Afdelingens nøgletal fremgår under afsnittet Hoved- og nøgletal i afdelingens regnskab.

PM Aktier - Sektor/Faktor KL

Resultatopgørelse for 1. halvår

	2022 1.000 kr.	04.10.- 31.12.2021 1.000 kr.
Renter og udbytter	113.731	25.758
Kursgevinster og -tab	-539.356	548.397
Administrationsomkostninger	26.898	13.366
Resultat før skat	-452.523	560.789
Skat	11.131	3.236
Halvårets nettoresultat	-463.654	557.553

Balance

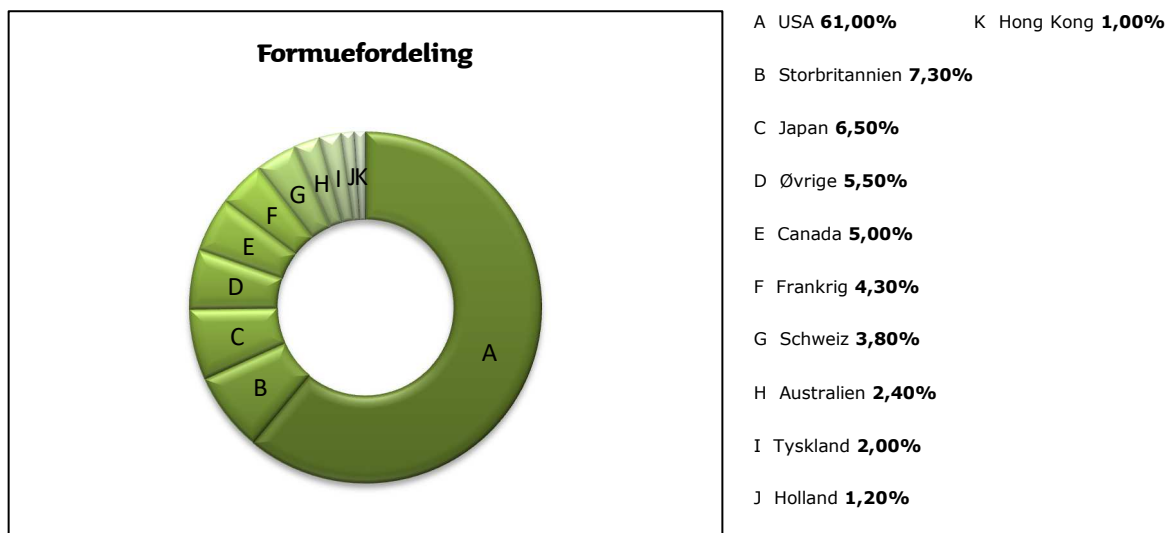
Note	30.06.2022 1.000 kr.	31.12.2021 1.000 kr.
AKTIVER		
1. Likvide midler	28.115	9.810
1. Kapitalandele	5.977.828	6.863.176
Andre aktiver	7.875	4.331
AKTIVER I ALT	6.013.818	6.877.317
PASSIVER		
2. Investorenes formue	5.998.013	6.871.804
Anden gæld	15.805	5.513
PASSIVER I ALT	6.013.818	6.877.317

Noter

1. Finansielle instrumenter (i %)			30.06.2022	31.12.2021
Børsnoterede finansielle instrumenter			99,58	99,87
Øvrige finansielle instrumenter			0,08	0,00
Andre aktiver/anden gæld			0,34	0,13
I alt finansielle instrumenter			100,00	100,00
<p>Specifikation af afdelingens porteføljesammensætning pr. 30.06.2022 kan rekvireres ved henvendelse til Jyske Invest Fund Management A/S eller ses på Investeringsforeningens hjemmeside jyskeportefolje.dk.</p>				
		30.06.2022	30.06.2022	31.12.2021
		1.000 kr.	1.000 kr.	1.000 kr.
	Antal andele	Formue-værdi	Antal andele	Formue-værdi
2. Investorenes formue:				
Investorenes formue (primo)	62.703.656	6.871.804	0	0
Udlodning fra sidste år vedr. cirkulerende beviser		-100.326		0
Ændring i udbetalt udlodning pga. emission/indløsning		890		0
Emissioner i perioden	7.771.352	818.676	63.553.656	6.403.269
Indløsninger i perioden	-10.597.989	-1.129.864	-850.000	-91.902
Netto emissionstillæg og indløsningsfradrag		487		2.884
Overført til udlodning næste år		0		2.025
Foreslået udlodning		0		100.326
Overførsel af periodens resultat		-463.654		455.202
I alt investorenes formue	59.877.019	5.998.013	62.703.656	6.871.804

Noter

Hoved- og nøgletal pr. 30.06.	2022
<u>Hovedtal:</u>	
Halvårets nettoresultat (1.000 kr.)	-463.654
Antal andele	59.877.019
Investorenes formue (1.000 kr.)	5.998.013
<u>Nøgletal:</u>	
Indre værdi (kr. pr. andel)	100,17
Afkast (i %) i perioden:	
- Benchmark	-13,54
- Afdeling	-7,19
Administrationsomkostninger (i %)	0,42
Standardafvigelse (i %)	16,14
Active Share (i %)	43,86



PM Aktier KL

Investeringsområde og –profil

Afdelingens midler investeres i en bred portefølje af globale aktier. Porteføljen sammensættes således, at der hele tiden er bred eksponering mod forskellige afkastkarakteristika og egenskaber og derved mindskes risikoen forbundet med enkeltstående selskaber eller en gruppe af aktier. Afdelingen markedsfører miljømæssige og sociale karakteristika, som beskrevet i artikel 8 i forordning (EU) 2019/2088 om bæredygtighedsrelaterede oplysninger i sektoren for finansielle tjenesteydelser.

Afdelingsprofil

Fondstype	Certifikatudstedende, udloddende
ISIN-kode	DK0061669389
Børsnoteret	Nej
Oprettet	29. juni 2021
Funktionel valuta	Danske kroner (DKK)
Benchmark	<ul style="list-style-type: none">87,5% MSCI ACWI Net Total Return Index12,5% OMX Copenhagen Cap Inkl. Bruttoudbytte, målt i DKK.
Risikoindikator	6
Risikokategori	Gul

Investeringsfordeling

Afdelingens investeringsfordeling fremgår under afsnittet Formuefordeling i afdelingens regnskab.

Nøgletal

Afdelingens nøgletal fremgår under afsnittet Hoved- og nøgletal i afdelingens regnskab.

PM Aktier KL

Resultatopgørelse for 1. halvår

	2022 1.000 kr.	04.10.- 31.12.2021 1.000 kr.
Renter og udbytter	95.717	7.376
Kursgevinster og -tab	-628.688	222.003
Administrationsomkostninger	15.495	5.070
Resultat før skat	-548.466	224.309
Skat	3.730	597
Halvårets nettoresultat	-552.196	223.712

Balance

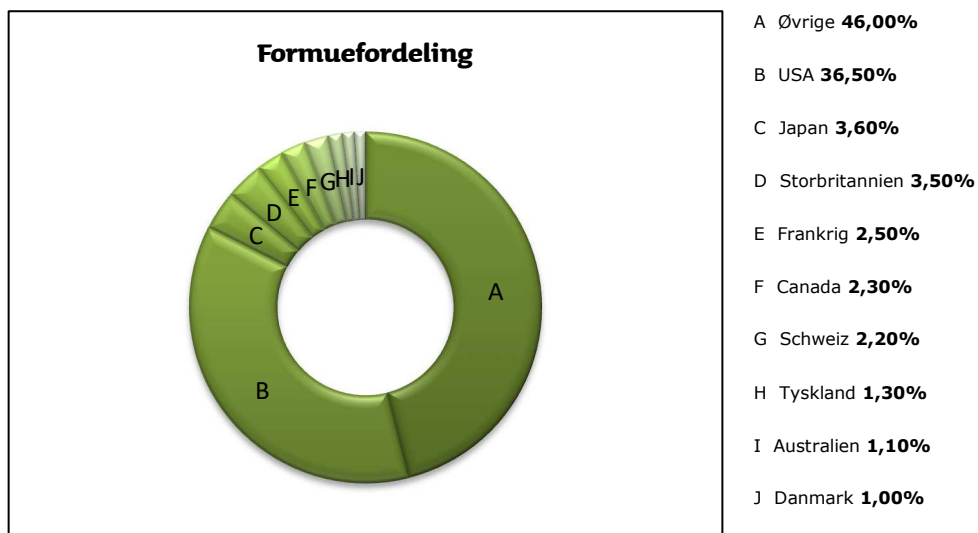
Note	30.06.2022 1.000 kr.	31.12.2021 1.000 kr.
AKTIVER		
1. Likvide midler	35.154	9.570
1. Kapitalandele	5.468.235	2.644.784
Afledte finansielle instrumenter	2.342	3.589
Andre aktiver	4.534	1.594
AKTIVER I ALT	5.510.265	2.659.537
PASSIVER		
2. Investorenes formue	5.490.213	2.654.641
Afledte finansielle instrumenter	1.638	0
Anden gæld	18.414	4.896
PASSIVER I ALT	5.510.265	2.659.537

Noter

1. Finansielle instrumenter (i %)			30.06.2022	31.12.2021
Børsnoterede finansielle instrumenter			95,76	95,88
Øvrige finansielle instrumenter			3,75	3,89
Andre aktiver/anden gæld			0,49	0,23
I alt finansielle instrumenter			100,00	100,00
<p>Specifikation af afdelingens porteføljesammensætning pr. 30.06.2022 kan rekvireres ved henvendelse til Jyske Invest Fund Management A/S eller ses på Investeringsforeningens hjemmeside jyskeportefolje.dk.</p>				
	30.06.2022	30.06.2022	31.12.2021	31.12.2021
		1.000 kr.		1.000 kr.
		Formue-		Formue-
		andele		andele
		værdi		værdi
2. Investorenes formue:				
Investorenes formue (primo)	24.264.972	2.654.641	0	0
Udlodning fra sidste år vedr. cirkulerende beviser		-55.810		0
Ændring i udbetalt udlodning pga. emission/indløsning		-582		0
Emissioner i perioden	36.516.338	3.572.961	24.519.972	2.457.697
Indløsninger i perioden	-1.268.000	-129.480	-255.000	-27.422
Netto emissionstillæg og indløsningsfradrag		679		654
Overført til udlodning næste år		0		1.071
Foreslået udlodning		0		55.810
Overførsel af periodens resultat		-552.196		166.831
I alt investorenes formue	59.513.310	5.490.213	24.264.972	2.654.641

Noter

Hoved- og nøgletal pr. 30.06.	2022
<u>Hovedtal:</u>	
Halvårets nettoresultat (1.000 kr.)	-552.196
Antal andele	59.513.310
Investorenes formue (1.000 kr.)	5.490.213
<u>Nøgletal:</u>	
Indre værdi (kr. pr. andel)	92,25
Afkast (i %) i perioden:	
- Benchmark	-13,50
- Afdeling	-13,74
Administrationsomkostninger (i %)	0,37
Standardafvigelse (i %)	15,95
Active Share (i %)	59,36



Ledespåtegning

Til investorerne i Investeringsforeningen Jyske Portefølje

Foreningens bestyrelse og direktion har dags dato behandlet og godkendt halvårsrapporten for 2022 for Investeringsforeningen Jyske Portefølje.

Halvårsrapporten er aflagt i overensstemmelse med lov om investeringsforeninger m.v.

Halvårsregnskaberne for de enkelte afdelinger giver et retvisende billede af de enkelte afdelingers aktiver, passiver, finansielle stilling samt resultatet for perioden 1. januar – 30. juni 2022.

Silkeborg, den 31. august 2022

Bestyrelse

Hans Frimor
Formand

Jane Soli Preuthun
Næstformand

Bo Sandemann Rasmussen

Bjarne Staael

Direktion

Jyske Invest Fund Management A/S

Jan Houmann Larsen
Managing Director

Fælles noter

Anvendt regnskabspraksis

Den anvendte regnskabspraksis, som er anvendt i halvårsrapporten, er uændret i forhold til den anvendte regnskabspraksis for årsrapporten for 2021.

Halvårsregnskabet er udarbejdet i overensstemmelse med almindeligt anerkendte regnskabsprincipper.

Eventualposter

Foreningen kan være eller blive involveret i skattetvister. Tvisterne omhandler såvel rejste krav af foreningen mod lokale skattemyndigheder som krav rejst mod foreningen af lokale skattemyndigheder. Det er ledelsens vurdering, at tvisternes endelige udfald ikke, udover det i regnskabet indarbejdede, vil få væsentlig indvirkning på de berørte afdelingers resultat og finansielle stilling.

Supplerende noter

Afkast og omkostninger fra repo og omvendt repo

	30.06.2022	30.06.2021
	1.000 kr.	1.000 kr.
Korte Obligationer Engros KL		
Indregnede repo-renter under renteposter, netto	72	214
Indregnede nettokursgevinster og -tab af repo og omvendt repo under kursreguleringer	-2	415
Repo og omvendt repo er i regnskabsåret indgået med Jyske Bank A/S som modpart		
Hele afkastet tilfalder ubeskåret afdelingen		
Lange Obligationer Engros KL		
Indregnede repo-renter under renteposter, netto	117	229
Indregnede nettokursgevinster og -tab af repo og omvendt repo under kursreguleringer	5	-4
Repo og omvendt repo er i regnskabsåret indgået med Jyske Bank A/S som modpart		
Hele afkastet tilfalder ubeskåret afdelingen		
Obligationer Almen Bolig KL		
Indregnede repo-renter under renteposter, netto	0	6
Indregnede nettokursgevinster og -tab af repo og omvendt repo under kursreguleringer	0	2
Repo og omvendt repo er i regnskabsåret indgået med Jyske Bank A/S som modpart		
Hele afkastet tilfalder ubeskåret afdelingen		
Dæmpet udl KL		
Indregnede repo-renter under renteposter, netto	0	5
Indregnede nettokursgevinster og -tab af repo og omvendt repo under kursreguleringer	0	0
Repo og omvendt repo er i regnskabsåret indgået med Jyske Bank A/S som modpart		
Hele afkastet tilfalder ubeskåret afdelingen		
Stabil udl KL		
Indregnede repo-renter under renteposter, netto	570	417
Indregnede nettokursgevinster og -tab af repo og omvendt repo under kursreguleringer	-9	12
Repo og omvendt repo er i regnskabsåret indgået med Jyske Bank A/S som modpart		
Hele afkastet tilfalder ubeskåret afdelingen		
Balanceret udl KL		
Indregnede repo-renter under renteposter, netto	183	172
Indregnede nettokursgevinster og -tab af repo og omvendt repo under kursreguleringer	15	12
Repo og omvendt repo er i regnskabsåret indgået med Jyske Bank A/S som modpart		
Dæmpet akk KL		
Indregnede repo-renter under renteposter, netto	0	8
Indregnede nettokursgevinster og -tab af repo og omvendt repo under kursreguleringer	0	0
Repo og omvendt repo er i regnskabsåret indgået med Jyske Bank A/S som modpart		
Hele afkastet tilfalder ubeskåret afdelingen		

	30.06.2022	30.06.2021
	1.000 kr.	1.000 kr.
Stabil akk KL		
Indregnede repo-renter under renteposter, netto	283	330
Indregnede nettokursgevinster og -tab af repo og omvendt repo under kursreguleringer	13	-9
Repo og omvendt repo er i regnskabsåret indgået med Jyske Bank A/S som modpart		
Hele afkastet tilfalder ubeskåret afdelingen		
Balanceret akk KL		
Indregnede repo-renter under renteposter, netto	386	679
Indregnede nettokursgevinster og -tab af repo og omvendt repo under kursreguleringer	59	-7
Repo og omvendt repo er i regnskabsåret indgået med Jyske Bank A/S som modpart		
Dynamisk akk KL		
Indregnede repo-renter under renteposter, netto	0	92
Indregnede nettokursgevinster og -tab af repo og omvendt repo under kursreguleringer	0	45
Repo og omvendt repo er i regnskabsåret indgået med Jyske Bank A/S som modpart		
PM Taktisk Allokering KL		
Indregnede repo-renter under renteposter, netto	449	0
Indregnede nettokursgevinster og -tab af repo og omvendt repo under kursreguleringer	40	0
Repo og omvendt repo er i regnskabsåret indgået med Jyske Bank A/S som modpart		

Værdipapirudlån

30.06.2022 31.12.2021

Korte Obligationer Engros KL

Kursværdi af repo og omvendt repo i 1.000 kr.	101.946	0
Kursværdi af repo og omvendt repo i pct. af investorernes formue	4,03	0,00
Omfanget af værdipapirer, der er udlånt i forhold til den samlede mængde aktiver, der kan udlånes, pct.	20,18	0,00

Kursværdi af udlånt repo og omvendt repo fordelt efter løbetid, 1.000 kr.:

< 1 dag	0	0
1-7 dage	0	0
7 dage - 1 måned	101.946	0
1 - 3 mdr.	0	0
3 mdr. - 1 år	0	0
> 1 år	0	0
Uden fast løbetid	0	0
I alt kursværdi af udlånte værdipapirer, 1.000 kr.	101.946	0

Sikkerhed for repo og omvendt repo er stillet i form af:

Noterede obligationer fra danske udstedere	0	0
Likvide midler	0	0
I alt	0	0

Lange Obligationer Engros KL

Kursværdi af repo og omvendt repo i 1.000 kr.	76.676	0
Kursværdi af repo og omvendt repo i pct. af investorernes formue	5,23	0,00
Omfanget af værdipapirer, der er udlånt i forhold til den samlede mængde aktiver, der kan udlånes, pct.	26,16	0,00

Kursværdi af udlånt repo og omvendt repo fordelt efter løbetid, 1.000 kr.:

< 1 dag	0	0
1-7 dage	0	0
7 dage - 1 måned	36.184	0
1 - 3 mdr.	40.492	0
3 mdr. - 1 år	0	0
> 1 år	0	0
Uden fast løbetid	0	0
I alt kursværdi af udlånte værdipapirer, 1.000 kr.	76.676	0

Sikkerhed for repo og omvendt repo er stillet i form af:

Noterede obligationer fra danske udstedere	0	0
Likvide midler	0	0
I alt	0	0

Stabil udl KL

Kursværdi af repo og omvendt repo i 1.000 kr.	175.862	254.210
Kursværdi af repo og omvendt repo i pct. af investorernes formue	2,65	3,26
Omfanget af værdipapirer, der er udlånt i forhold til den samlede mængde aktiver, der kan udlånes, pct.	13,28	16,30

Kursværdi af udlånt repo og omvendt repo fordelt efter løbetid, 1.000 kr.:

< 1 dag	0	0
1-7 dage	0	0
7 dage - 1 måned	80.570	0
1 - 3 mdr.	95.292	254.210
3 mdr. - 1 år	0	0
> 1 år	0	0
Uden fast løbetid	0	0
I alt kursværdi af udlånte værdipapirer, 1.000 kr.	175.862	254.210

Sikkerhed for repo og omvendt repo er stillet i form af:

Noterede obligationer fra danske udstedere	0	0
Likvide midler	0	0
I alt	0	0

Balanceret udl KL

Kursværdi af repo og omvendt repo i 1.000 kr.	129.715	0
Kursværdi af repo og omvendt repo i pct. af investorerne formue	2,12	0,00
Omfanget af værdipapirer, der er udlånt i forhold til den samlede mængde aktiver, der kan udlånes, pct.	10,64	0,00

Kursværdi af udlånt repo og omvendt repo fordelt efter løbetid, 1.000 kr.:

< 1 dag	0	0
1-7 dage	0	0
7 dage - 1 måned	59.851	0
1 - 3 mdr.	69.864	0
3 mdr. - 1 år	0	0
> 1 år	0	0
Uden fast løbetid	0	0
I alt kursværdi af udlånte værdipapirer, 1.000 kr.	129.715	0

Sikkerhed for repo og omvendt repo er stillet i form af:

Noterede obligationer fra danske udstedere	0	0
Likvide midler	0	0
I alt	0	0

Stabil akk KL

Kursværdi af repo og omvendt repo i 1.000 kr.	199.995	90.569
Kursværdi af repo og omvendt repo i pct. af investorerne formue	2,77	1,03
Omfanget af værdipapirer, der er udlånt i forhold til den samlede mængde aktiver, der kan udlånes, pct.	13,87	5,16

Kursværdi af udlånt repo og omvendt repo fordelt efter løbetid, 1.000 kr.:

< 1 dag	0	0
1-7 dage	0	0
7 dage - 1 måned	130.626	0
1 - 3 mdr.	69.369	90.569
3 mdr. - 1 år	0	0
> 1 år	0	0
Uden fast løbetid	0	0
I alt kursværdi af udlånte værdipapirer, 1.000 kr.	199.995	90.569

Sikkerhed for repo og omvendt repo er stillet i form af:

Noterede obligationer fra danske udstedere	0	0
Likvide midler	0	0
I alt	0	0

Balanceret akk KL

Kursværdi af repo og omvendt repo i 1.000 kr.	450.908	57.126
Kursværdi af repo og omvendt repo i pct. af investorerne formue	3,82	0,42
Omfanget af værdipapirer, der er udlånt i forhold til den samlede mængde aktiver, der kan udlånes, pct.	19,10	2,12

Kursværdi af udlånt repo og omvendt repo fordelt efter løbetid, 1.000 kr.:

< 1 dag	0	0
1-7 dage	0	0
7 dage - 1 måned	135.782	0
1 - 3 mdr.	315.125	57.126
3 mdr. - 1 år	0	0
> 1 år	0	0
Uden fast løbetid	0	0
I alt kursværdi af udlånte værdipapirer, 1.000 kr.	450.907	57.126

Sikkerhed for repo og omvendt repo er stillet i form af:

Noterede obligationer fra danske udstedere	0	0
Likvide midler	0	0
I alt	0	0

30.06.2022 **31.12.2021**

PM Taktisk Allokering KL

Kursværdi af repo og omvendt repo i 1.000 kr.	456.340	93.737
Kursværdi af repo og omvendt repo i pct. af investorerens formue	6,45	1,23
Omfanget af værdipapirer, der er udlånt i forhold til den samlede mængde aktiver, der kan udlånes, pct.	32,20	6,16

Kursværdi af udlånt repo og omvendt repo fordelt efter løbetid, 1.000 kr.:

< 1 dag	0	0
1-7 dage	0	0
7 dage - 1 måned	151.762	0
1 - 3 mdr.	304.578	93.737
3 mdr. - 1 år	0	0
> 1 år	0	0
Uden fast løbetid	0	0
I alt kursværdi af udlånte værdipapirer, 1.000 kr.	<u>456.340</u>	<u>93.737</u>

Sikkerhed for repo og omvendt repo er stillet i form af:

Noterede obligationer fra danske udstedere	0	0
Likvide midler	0	0
I alt	<u>0</u>	<u>0</u>

Modparter ved afledte finansielle instrumenter

Investeringsforeningen Jyske Portefølje anvender udelukkende Jyske Bank A/S, DK som modpart.
Al afregning og clearing sker bilateralt.