



Halvårsrapport 2018

Investeringsforeningen Jyske Invest

Indholdsfortegnelse

Foreningsoplysninger.....	2
Læsevejledning.....	3
Udvikling i 1. halvår af 2018.....	4
Afdelingernes halvårsregnskaber.....	5
Jyske Invest Korte Obligationer KL.....	5
Jyske Invest Lange Obligationer KL.....	8
Jyske Invest Favorit Obligationer KL.....	11
Jyske Invest Nye Obligationsmarkeder KL.....	14
Jyske Invest Nye Obligationsmarkeder Valuta KL.....	17
Jyske Invest Virksomhedsobligationer KL.....	20
Jyske Invest Virksomhedsobligationer Special KL.....	23
Jyske Invest Højt Ratedede Virksomhedsobligationer KL.....	26
Jyske Invest Obligationer Engros KL.....	29
Jyske Invest Obligationer og Aktier KL.....	32
Jyske Invest Danske Aktier KL.....	35
Jyske Invest Europæiske Aktier KL.....	38
Jyske Invest Globale Aktier KL.....	41
Jyske Invest Globale Aktier Special KL.....	44
Jyske Invest Aktier Lav Volatilitet KL.....	47
Jyske Invest Nye Aktiemarkeder KL.....	50
Jyske Invest Fjernøsten Aktier KL.....	53
Jyske Invest USA Aktier KL.....	56
Jyske Invest Favorit Aktier KL.....	59
Jyske Invest Kinesiske Aktier KL.....	62
Jyske Invest Indiske Aktier KL.....	65
Ledelsespåtegning.....	68
Fælles noter.....	69
Anvendt regnskabspraksis.....	69
Eventualposter.....	69
Supplerende noter.....	70

Foreningsoplysninger

Foreningen

Investeringsforeningen Jyske Invest
Vestergade 8-16
DK-8600 Silkeborg
Telefon + 45 89 89 25 00
Telefax + 45 89 89 65 15
CVR-nr. 24 26 05 26
Reg.nr. hos Finanstilsynet: 11044
jyskeinvest@jyskeinvest.dk
jyskeinvest.dk

Depotselskab

Jyske Bank A/S
Vestergade 8-16
DK-8600 Silkeborg

Daglig ledelse

Managing Director, Jan Houmann
Senior Director, Finn Beck, Head of Investment Control-
ling, Accounting and Management Support

Administration

Jyske Invest Fund Management A/S
Vestergade 8-16
DK-8600 Silkeborg
Telefon + 45 89 89 25 00
Telefax + 45 89 89 65 15
CVR-nr. 15 50 18 39
jyskeinvest@jyskeinvest.dk

Bestyrelse

Professor Hans Frimor, formand
Investeringschef Jane Soli Preuthun, næstformand
Direktør Steen Ørgaard Konradsen
Professor Bo Sandemann Rasmussen

Revision

BDO
Statsautoriseret revisionsaktieselskab
Papirfabrikken 34
DK-8600 Silkeborg

Investeringsforeningen Jyske Invest

Investeringsforeningen Jyske Invest består for tiden af 21 forskellige afdelinger, der henvender sig til investorer med forskellige ønsker til risiko og afkastprofil. Investeringsforeningen Jyske Invest har 35.732 navnenoterede investorer.

Offentlig tilsynsmyndighed

Alle afdelinger i Investeringsforeningen Jyske Invest er omfattet af *Lov om investeringsforeninger mv.* og er dermed underlagt tilsyn fra Finanstilsynet.

Medlemskab af Investering Danmark

Investeringsforeningen Jyske Invest er medlem af Investering Danmark.

Børsnotering

Alle afdelinger i Investeringsforeningen Jyske Invest er optaget til notering på NASDAQ Copenhagen A/S, undtagen Jyske Invest Obligationer Engros KL.

Kursinformation

De daglige kurser på investeringsbeviserne oplyses gennem Jyske Bank A/S og på Jyske Invests hjemmeside, jyskeinvest.dk.

Læsevejledning

Investeringsforeningen Jyske Invest består af flere afdelinger. Hver afdeling aflægger separat regnskab. Regnskaberne viser afdelingernes økonomiske udvikling i halvåret og giver en status ved halvårets afslutning.

Foreningen håndterer de administrative opgaver og investeringsopgaven fælles for alle afdelinger inden for de rammer, vi har lagt for afdelingerne. Det er med til at sikre en omkostningseffektiv drift af foreningen. Det hænger også sammen med, at afdelingerne – selvom de investerer i forskellige typer af værdipapirer og følger forskellige strategier – ofte påvirkes af mange af de samme forhold. Eksempelvis kan udsving

i den globale vækst påvirke afkast og risiko i alle afdelinger.

Derfor har vi valgt at beskrive den overordnede markedsudvikling i det fælles afsnit i Udvikling i 1. halvår af 2018 samt andre centrale forhold.

Investeringsforvaltningsselskabet Jyske Invest Fund Management A/S varetager alle opgaver vedrørende investering og administration for foreningen.

Alle afdelinger i foreningen har en aktiv investeringsstrategi.

Udvikling i 1. halvår af 2018

Den økonomiske udvikling i 1. halvår af 2018

2018 begyndte hvor 2017 sluttede, nemlig med pæne økonomiske nøgletal, men specielt vækstnøgletallene har ikke helt kunne følge med i første halvår. Niveaulet er dog stadig højt, og den amerikanske centralbank har påbegyndt en normalisering af renteniveaulet. En global handelskrig spøger fortsat, men endnu har det ikke vist sig i de økonomiske nøgletal.

Første halvår af 2018 var præget af væsentlige større markedsudsving end det har været tilfældet de foregående år. Efter en god start oplevede aktiemarkederne en markant nedtur med fald på omkring 10% sidst i januar. Efterfølgende har markederne rettet sig, men er fortsat mere nervøse end tidligere. For en dansk aktieinvestor er tabene blevet mindsket af en dollarstyrkelse på 3%

Store markedsudsving har også præget rentemarkederne. De 10 årige amerikanske renter er steget med omkring 0,5% og ligger nu lige under 3%, mens de danske og europæiske renter er tilbage ved udgangspunktet på knap 0,5% efter betydelige udsving.

De nye markeder har generelt haft et svært år, hvilket kan tilskrives landespecifikke forhold i bl.a. Tyrkiet, Brasilien og Mexico samt en generel bekymring for den geopolitiske udvikling. Både aktier og obligationer fra de nye markeder har oplevet negative afkast i 2018.

Ny direktør i foreningens administrationselskab

Jyske Invest Fund Management A/S, som foreningen har indgået administrationsaftale med, har ansat Jan Houmann som ny direktør pr. 1. august 2018.

Jan Houmann er 51 år, uddannet matematikøkonom og er afdelingsdirektør for administrationen i Jyske Bank koncernens kapitalforvaltningsaktiviteter, der omfatter henholdsvis Jyske Capital og Jyske Invest Fund Management A/S.

Jan Houmann afløser direktør Bjarne Staael, der går på pension ved udgangen af juli måned 2018

EU-Persondataforordningen

Den 25. maj 2018 trådte nye regler i EU-Persondataforordningen i kraft. Forordningen stiller krav til den dataansvarlige om, at registrering og behandling af personoplysninger sker i overensstemmelse med udtrykkeligt angivne og legitime formål.

Foreningen har som dataansvarlig indgået relevante skriftlige kontrakter med foreningens databehandlere, således at behandlingen af foreningens personoplysninger sker i overensstemmelse med forordningen.

Formueforhold

Formuen er faldet med 9,2% fra 25.978 mio. kr. til 23.589 mio. kr. ved halvårets udgang. Faldet var sammensat af nettoemission på 689 mio. kr. og halvårets regnskabsmæssige resultat på -651 mio. kr. fratrukket udbetalt udbytte på 2.427 mio. kr.

Vigtig information

Denne halvårsrapport har i overensstemmelse med lovgivningens og vedtægternes bestemmelser ikke været genstand for revision eller review af foreningens revisor.

Afdelingernes halvårsregnskaber

Jyske Invest Korte Obligationer KL

Investeringsområde og -profil

Afdelingen investerer udelukkende i fast eller variabelt forrentede danske og udenlandske obligationer, i pantebreve med pant i fast ejendom, forsynet med garanti af bank, sparekasse eller forsikringsselskab samt i indeksobligationer. Afdelingen investerer højst 50% af dens midler i erhvervsobligationer og kan ikke investere i præmieobligationer og konvertible obligationer. Der investeres fortrinsvis i obligationer udstedt af eller garanteret af stater, realkreditinstitutter og internationale organisationer.

Afdelingen investerer altid i børsnoterede obligationer, dvs. obligationer, der handles på et reguleret marked.

Afdelingen kan ikke investere i beviser i andre foreninger, afdelinger eller investeringsinstitutter.

Afdelingen kan anvende afledte finansielle instrumenter (derivater) med det formål at justere afdelingens risiko til den fastlagte risikoprofil.

Afdelingsprofil

Fondstype	Certifikatudstedende, udloddende
ISIN-kode	DK0010106111
Børsnoteret	Ja
Oprettet	7. juni 1988
Funktionel valuta	Danske kroner (DKK)
Benchmark	Nordea Constant Maturity Government Index Danmark – varighed 2 år
Risikoindikator	2
Risikokategori	Gul

Investeringsfordeling

Afdelingens investeringsfordeling fremgår under afsnittet Formuefordeling i afdelingens regnskab.

Nøgletal

Afdelingens nøgletal fremgår under afsnittet Hoved- og nøgletal i afdelingens regnskab.

Jyske Invest Korte Obligationer KL

Resultatopgørelse for 1. halvår

	2018 1.000 kr.	2017 1.000 kr.
Renter og udbytter	3.309	9.035
Kursgevinster og -tab	-900	1.475
Administrationsomkostninger	848	2.021
Resultat før skat	1.561	8.489
Halvårets nettoresultat	1.561	8.489

Balance

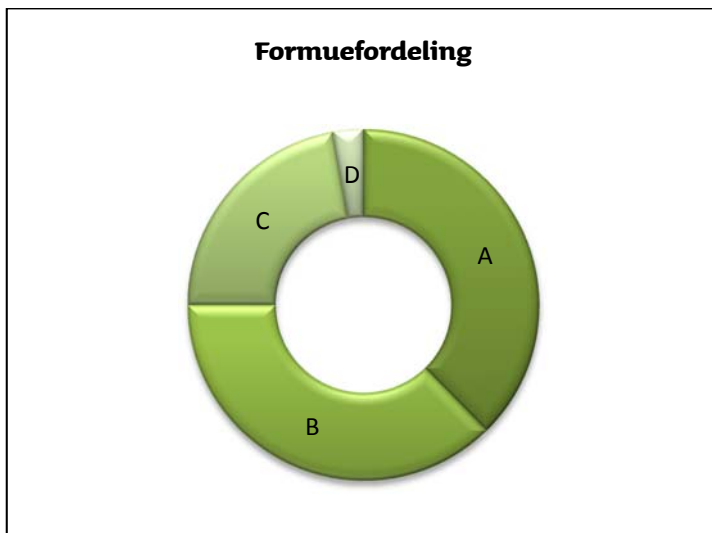
Note	30.06.2018 1.000 kr.	31.12.2017 1.000 kr.
AKTIVER		
1. Likvide midler	11.846	570
1. Obligationer	569.078	557.273
Andre aktiver	12.523	2.337
AKTIVER I ALT	593.447	560.180
PASSIVER		
2. Investorenes formue	593.305	554.610
Anden gæld	142	5.570
PASSIVER I ALT	593.447	560.180

Noter

	30.06.2018	31.12.2017		
1. Finansielle instrumenter (i %)				
Børsnoterede finansielle instrumenter	95,92	100,48		
Andre aktiver/anden gæld	4,08	-0,48		
I alt finansielle instrumenter	100,00	100,00		
<p>Specifikation af afdelingens porteføljesammensætning pr. 30.06.2018 kan rekvireres ved henvendelse til Jyske Invest Fund Management A/S eller ses på Investeringsforeningens hjemmeside jyskeinvest.dk.</p>				
	30.06.2018	30.06.2018	31.12.2017	31.12.2017
		1.000 kr.		1.000 kr.
		Formue-		Formue-
		andele		andele
		værdi		værdi
2. Investorenes formue:				
Investorenes formue (primo)	5.702.879	554.610	8.164.266	789.787
Udlodning fra sidste år vedr. cirkulerende beviser		-7.984		-9.797
Ændring i udbetalt udlodning pga. emission/indløsning		0		-12.608
Emissioner i perioden	469.231	45.068	11.969.411	1.162.827
Indløsninger i perioden	0	0	-14.430.798	-1.391.261
Netto emissionstillæg		50		1.202
Netto indløsningsfradrag		0		40
Overført til udlodning næste år		0		163
Foreslået udlodning		0		7.984
Overførsel af periodens resultat		1.561		6.273
I alt investorenes formue	6.172.110	593.305	5.702.879	554.610

Noter

Hoved- og nøgletal pr. 30.06.	2014	2015	2016	2017	2018
<u>Hovedtal:</u>					
Halvårets nettoresultat (1.000 kr.)	37.988	-9.729	13.909	8.489	1.561
Antal andele	21.404.253	16.640.905	8.033.266	7.389.344	6.172.110
Investorenes formue (1.000 kr.)	2.073.943	1.574.426	773.665	711.476	593.305
<u>Nøgletal:</u>					
Indre værdi (kr. pr. andel)	96,89	94,61	96,31	96,28	96,13
Afkast (i %) i perioden:					
- Benchmark	0,32	0,37	0,35	-0,39	-0,04
- Afdeling	1,87	-0,72	1,84	0,77	0,29
Administrationsomkostninger (i %)	0,19	0,17	0,18	0,16	0,15
Sharpe ratio:					
- Benchmark	0,84	0,43	-0,38	0,79	0,37
- Afdeling	1,72	1,08	0,50	1,85	1,50
Standardafvigelse (i %):					
- Benchmark	1,30	1,25	0,78	0,84	0,66
- Afdeling	1,13	1,14	1,03	0,94	0,81
Tracking Error (i %)	0,89	1,11	1,04	1,02	0,72



- A 0-1 års varighed **37,70%**
- B 1-3 års varighed **37,30%**
- C 3-5 års varighed **22,20%**
- D 5-7 års varighed **2,80%**

Jyske Invest Lange Obligationer KL

Investeringsområde og –profil

Afdelingen investerer udelukkende i:

- Fast eller variabelt forrentede danske obligationer
- Udenlandske fast eller variabelt forrentede obligationer for max. 25% af formuen
- Indeksobligationer.

Afdelingen investerer højst 50% af dens midler i erhvervsobligationer og kan ikke investere i præmieobligationer og konvertible obligationer. Der investeres fortrinsvis i obligationer udstedt af eller garanteret af stater, realkreditinstitutter og internationale organisationer.

Afdelingen investerer altid i børsnoterede obligationer, dvs. obligationer der handles på et reguleret marked.

Afdelingen kan ikke investere i beviser i andre foreninger, afdelinger eller investeringsinstitutter.

Afdelingen kan anvende afledte finansielle instrumenter (derivater) med det formål at justere afdelingens risiko til den fastlagte risikoprofil.

Afdelingsprofil

Fondstype	Certifikatudstedende, udloddende
ISIN-kode	DK0015855332
Børsnoteret	Ja
Oprettet	1. januar 1995
Funktionel valuta	Danske kroner (DKK)
Benchmark	Nordea Constant Maturity Government Index Danmark – varighed 5 år
Risikoindikator	3
Risikokategori	Gul

Investeringsfordeling

Afdelingens investeringsfordeling fremgår under afsnittet Formuefordeling i afdelingens regnskab.

Nøgletal

Afdelingens nøgletal fremgår under afsnittet Hoved- og nøgletal i afdelingens regnskab.

Jyske Invest Lange Obligationer KL

Resultatopgørelse for 1. halvår

	2018 1.000 kr.	2017 1.000 kr.
Renter og udbytter	17.724	36.582
Kursgevinster og -tab	-9.836	28.960
Administrationsomkostninger	6.136	11.216
Resultat før skat	1.752	54.326
Halvårets nettoresultat	1.752	54.326

Balance

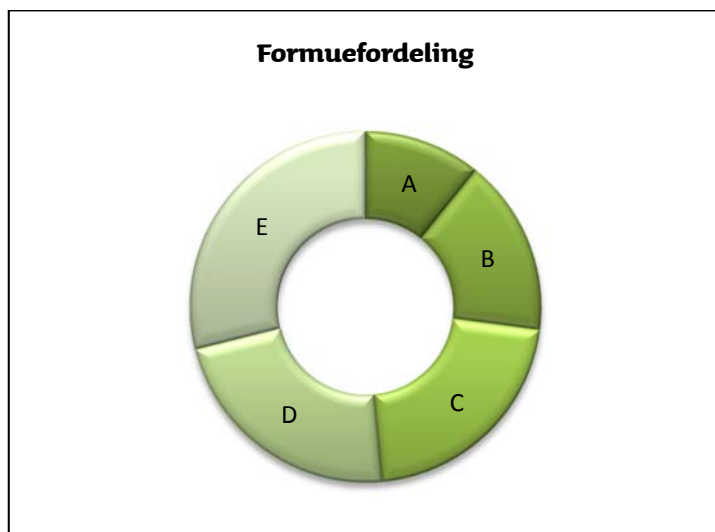
Note	30.06.2018 1.000 kr.	31.12.2017 1.000 kr.
AKTIVER		
1. Likvide midler	28.659	203.667
1. Obligationer	2.672.766	2.642.308
Andre aktiver	23.311	15.902
AKTIVER I ALT	2.724.736	2.861.877
PASSIVER		
2. Investorenes formue	2.723.417	2.661.409
Afledte finansielle instrumenter	322	175.407
1. Anden gæld	997	25.061
PASSIVER I ALT	2.724.736	2.861.877

Noter

1. Finansielle instrumenter (i %)			30.06.2018	31.12.2017		
Børsnoterede finansielle instrumenter			98,13	99,28		
Øvrige finansielle instrumenter			0,00	-6,59		
Andre aktiver/anden gæld			1,87	7,31		
I alt finansielle instrumenter			100,00	100,00		
Specifikation af afdelingens porteføljesammensætning pr. 30.06.2018 kan rekvireres ved henvendelse til Jyske Invest Fund Management A/S eller ses på Investeringsforeningens hjemmeside jyskeinvest.dk.						
			30.06.2018	30.06.2018	31.12.2017	31.12.2017
			1.000 kr.	1.000 kr.		
			Antal	Formue-	Antal	Formue-
			andele	værdi	andele	værdi
2. Investorenes formue:						
Investorenes formue (primo)		25.700.339	2.661.409	51.906.127	5.336.547	
Udlodning fra sidste år vedr. cirkulerende beviser			-87.381		-124.574	
Ændring i udbetalt udlodning pga. emission/indløsning			-1.112		6.187	
Emissioner i perioden		5.151.938	516.971	8.732.719	893.364	
Indløsninger i perioden		-3.724.000	-369.214	-34.938.507	-3.552.139	
Netto emissionstillæg			602		245	
Netto indløsningsfradrag			390		700	
Overført til udlodning næste år			0		462	
Foreslået udlodning			0		87.381	
Overførsel af periodens resultat			1.752		13.236	
I alt investorenes formue		27.128.277	2.723.417	25.700.339	2.661.409	

Noter

Hoved- og nøgletal pr. 30.06.	2014	2015	2016	2017	2018
<u>Hovedtal:</u>					
Halvårets nettoresultat (1.000 kr.)	163.017	-105.575	195.723	54.326	1.752
Antal andele	44.052.172	53.159.641	50.900.627	28.156.254	27.128.277
Investorenes formue (1.000 kr.)	4.525.238	5.304.806	5.208.973	2.862.134	2.723.417
<u>Nøgletal:</u>					
Indre værdi (kr. pr. andel)	102,72	99,79	102,34	101,65	100,39
Afkast (i %) i perioden:					
- Benchmark	3,17	-0,54	3,41	-0,50	0,80
- Afdeling	4,50	-1,98	3,90	1,23	0,27
Administrationsomkostninger (i %)	0,29	0,27	0,25	0,25	0,25
Sharpe ratio:					
- Benchmark	1,11	0,80	0,82	0,82	0,87
- Afdeling	1,33	0,89	0,93	1,24	1,22
Standardafvigelse (i %):					
- Benchmark	4,08	3,96	2,50	2,72	2,30
- Afdeling	2,62	2,71	2,52	2,30	2,08
Tracking Error (i %)	1,45	1,27	1,33	1,43	1,40



A 0-1 års varighed **10,80%**

B 1-3 års varighed **16,30%**

C 3-5 års varighed **21,40%**

D 5-7 års varighed **22,60%**

E 7-10 års varighed **28,90%**

Jyske Invest Favorit Obligationer KL

Investeringsområde og –profil

Afdelingen investerer i en globalt sammensat portefølje af både højtforrentede obligationer og obligationer med en høj kreditværdighed. Obligationerne kan være udstedt af både realkreditinstitutter, stater, organisationer og virksomheder. Mindst 75% af formuen vil altid være investeret i danske kroner eller valutakurssikret over for danske kroner.

Afdelingens formue er primært investeret i børsnoterede obligationer og i det amerikanske marked for high yield bonds, også kaldet OTC-Fixed Income markedet, som er reguleret af FINRA (Financial Industry Regulators Authority) samt i Rule 144 A udstedelser, hvortil der er knyttet en ombyttningsret til papirer, der indenfor eet år registreres hos SEC i henhold til Securities Act af 1933, og som omsættes på OTC-Fixed Income markedet. Afdelingen kan placere op til 10% af formuen i obligationer, der ikke er børsnoterede.

Afdelingen kan investere indtil 10% af formuen i andele i andre foreninger, afdelinger eller investeringsinstitutter.

Afdelingen kan anvende afledte finansielle instrumenter (derivater) med det formål at justere afdelingens risiko til den fastlagte risikoprofil.

Afdelingsprofil

Fondstype	Certifikatudstedende, udloddende
ISIN-kode	DK0016105703
Børsnoteret	Ja
Oprettet	1. juni 2001
Funktionel valuta	Danske kroner (DKK)
Benchmark	Benchmark beregnet ved (valutakurssikret over for DKK): <ul style="list-style-type: none">• 80% JP Morgan Hedged ECU Unit GBI Global• 10% JP Morgan Emerging Markets Bond Index (EMBI) Global Diversified• 5% BofA Merrill Lynch Euro Corporate index• 2,5% Merrill Lynch European Currency High Yield, BB-B Constrained Index• 2,5% Merrill Lynch US High Yield, BB-B Constrained Index
Risikoindikator	3
Risikokategori	Gul

Investeringsfordeling

Afdelingens investeringsfordeling fremgår under afsnittet Formuefordeling i afdelingens regnskab.

Nøgletal

Afdelingens nøgletal fremgår under afsnittet Hoved- og nøgletal i afdelingens regnskab.

Jyske Invest Favorit Obligationer KL

Resultatopgørelse for 1. halvår

	2018 1.000 kr.	2017 1.000 kr.
Renter og udbytter	2.412	2.721
Kursgevinster og -tab	-5.359	230
Administrationsomkostninger	595	704
Resultat før skat	-3.542	2.247
Halvårets nettoresultat	-3.542	2.247

Balance

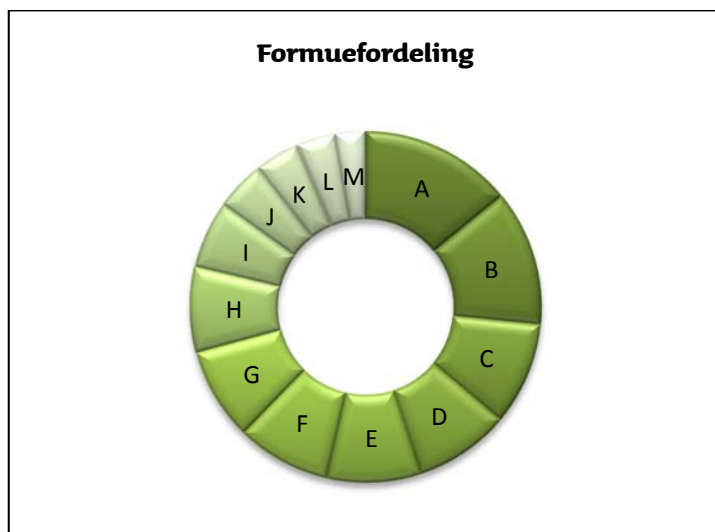
Note	30.06.2018 1.000 kr.	31.12.2017 1.000 kr.
AKTIVER		
1. Likvide midler	8.352	1.994
1. Obligationer	125.634	148.951
1. Afledte finansielle instrumenter	531	793
Andre aktiver	1.462	5.289
AKTIVER I ALT	135.979	157.027
PASSIVER		
2. Investorenes formue	135.743	156.727
1. Afledte finansielle instrumenter	11	56
Anden gæld	225	244
PASSIVER I ALT	135.979	157.027

Noter

1. Finansielle instrumenter (i %)			30.06.2018	31.12.2017		
Børsnoterede finansielle instrumenter			92,58	95,03		
Øvrige finansielle instrumenter			0,26	0,48		
Andre aktiver/anden gæld			7,16	4,49		
I alt finansielle instrumenter			100,00	100,00		
Specifikation af afdelingens porteføljesammensætning pr. 30.06.2018 kan rekvireres ved henvendelse til Jyske Invest Fund Management A/S eller ses på Investeringsforeningens hjemmeside jyskeinvest.dk.						
			30.06.2018	30.06.2018	31.12.2017	31.12.2017
				1.000 kr.		1.000 kr.
			Antal	Formue-	Antal	Formue-
			andele	værdi	andele	værdi
2. Investorenes formue:						
Investorenes formue (primo)		1.414.300		156.727	1.490.440	171.247
Udlodning fra sidste år vedr. cirkulerende beviser				-14.143		-10.135
Ændring i udbetalt udlodning pga. emission/indløsning				400		272
Emissioner i perioden		7.038		701	3.860	420
Indløsninger i perioden		-40.000		-4.410	-80.000	-9.009
Netto indløsningsfradrag				10		23
Overført til udlodning næste år				0		131
Foreslået udlodning				0		14.143
Overførsel af periodens resultat				-3.542		-10.365
I alt investorenes formue		1.381.338		135.743	1.414.300	156.727

Noter

Hoved- og nøgletal pr. 30.06.	2014	2015	2016	2017	2018
<u>Hovedtal:</u>					
Halvårets nettoresultat (1.000 kr.)	11.099	-964	9.451	2.247	-3.542
Antal andele	2.040.082	1.795.082	1.580.440	1.454.300	1.381.338
Investorenes formue (1.000 kr.)	223.110	200.432	185.872	159.450	135.743
<u>Nøgletal:</u>					
Indre værdi (kr. pr. andel)	109,36	111,66	117,61	109,64	98,27
Afkast (i %) i perioden:					
- Benchmark	4,45	-0,65	6,53	0,76	-1,34
- Afdeling	4,94	-0,53	5,28	1,39	-2,40
Administrationsomkostninger (i %)	0,45	0,38	0,39	0,43	0,43
Sharpe ratio:					
- Benchmark	1,70	1,22	1,16	1,10	0,88
- Afdeling	1,41	0,80	0,78	1,09	0,85
Standardafvigelse (i %):					
- Benchmark	2,62	2,83	2,88	3,10	2,87
- Afdeling	2,97	2,90	2,81	2,84	2,55
Tracking Error (i %)	2,18	0,94	0,80	0,84	0,88



A Øvrige 14,10%	K Norge 4,10%
B USA 12,50%	L Irland 3,60%
C Storbritannien 9,50%	M Argentina 2,80%
D Danmark 8,80%	
E Canada 8,70%	
F Singapore 8,70%	
G Holland 8,50%	
H Italien 7,90%	
I Portugal 6,20%	
J Spanien 4,60%	

Jyske Invest Nye Obligationsmarkeder KL

Investeringsområde og –profil

Afdelingens midler skal fortrinsvis investeres i obligationer fra lande, der er inde i en udvikling fra udviklingsland til industrination i områderne Latinamerika, Asien, Østeuropa og Afrika. Obligationerne er forbundet med en vis kreditrisiko. Der investeres primært i obligationer udstedt af eller garanteret af stater. Investeringerne vil primært blive foretaget i obligationer, der er udstedt i USD og EUR, som valutakurssikres overfor DKK. Der kan også foretages investeringer i obligationer, der er udstedt i lokalvalutaer på de nye markeder. Disse investeringer vil som udgangspunkt ikke blive valutakurssikret overfor DKK.

Afdelingens formue er primært investeret i børsnoterede obligationer, dvs. obligationer der handles på et reguleret marked. Afdelingen kan placere op til 10% af formuen i obligationer, der ikke er børsnoterede.

Afdelingen kan investere indtil 10% af formuen i beviser i andre foreninger, afdelinger eller investeringsinstitutter.

Afdelingen kan anvende afledte finansielle instrumenter (derivater) med det formål at justere afdelingens risiko til den fastlagte risikoprofil.

Afdelingsprofil		Investeringsfordeling
Fondstype	Certifikatudstedende, udloddende	Afdelingens investeringsfordeling fremgår under afsnittet Formuefordeling i afdelingens regnskab.
ISIN-kode	DK0016002652	
Børnoteret	Ja	
Oprettet	1. oktober 1998	
Funktionel valuta	Danske kroner (DKK)	Nøgletal
Benchmark	JP Morgan Emerging Markets Bond Index (EMBI) Global Diversified (valutakurssikret over for DKK)	Afdelingens nøgletal fremgår under afsnittet Hoved- og nøgletal i afdelingens regnskab.
Risikoindikator	4	
Risikokategori	Gul	

Jyske Invest Nye Obligationsmarkeder KL

Resultatopgørelse for 1. halvår

	2018 1.000 kr.	2017 1.000 kr.
Renter og udbytter	68.683	66.984
Kursgevinster og -tab	-244.624	68.721
Administrationsomkostninger	15.543	15.778
Resultat før skat	-191.484	119.927
Halvårets nettoresultat	-191.484	119.927

Balance

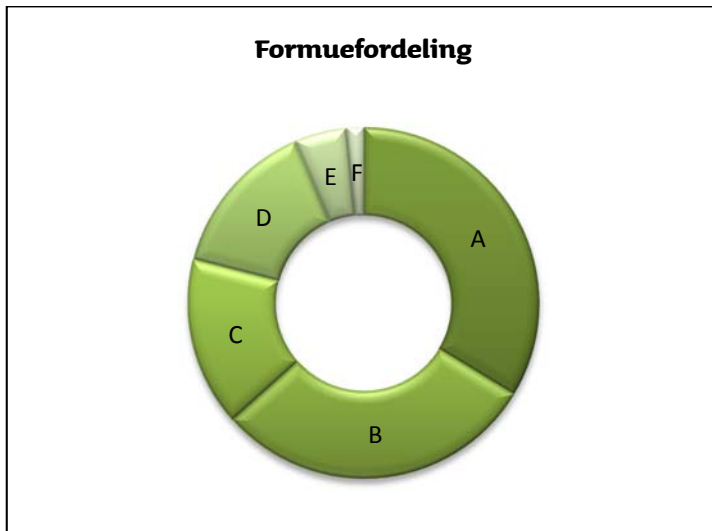
Note	30.06.2018 1.000 kr.	31.12.2017 1.000 kr.
AKTIVER		
1. Likvide midler	58.431	158.261
1. Obligationer	2.364.647	2.477.702
1. Afledte finansielle instrumenter	7	20.550
Andre aktiver	64.733	43.189
AKTIVER I ALT	2.487.818	2.699.702
PASSIVER		
2. Investorenes formue	2.464.719	2.690.398
1. Afledte finansielle instrumenter	13.788	154
Anden gæld	9.311	9.150
PASSIVER I ALT	2.487.818	2.699.702

Noter

1. Finansielle instrumenter (i %)			30.06.2018	31.12.2017		
Børsnoterede finansielle instrumenter			95,69	91,87		
Øvrige finansielle instrumenter			-0,31	0,99		
Andre aktiver/anden gæld			4,62	7,14		
I alt finansielle instrumenter			100,00	100,00		
Specifikation af afdelingens porteføljesammensætning pr. 30.06.2018 kan rekvireres ved henvendelse til Jyske Invest Fund Management A/S eller ses på Investeringsforeningens hjemmeside jyskeinvest.dk.						
			30.06.2018	30.06.2018	31.12.2017	31.12.2017
				1.000 kr.		1.000 kr.
			Antal andele	Formue-værdi	Antal andele	Formue-værdi
2. Investorenes formue:						
Investorenes formue (primo)		19.422.886	2.690.398	19.276.556	2.473.533	
Udlodning fra sidste år vedr. cirkulerende beviser			-400.111		0	
Emissioner i perioden		3.353.112	389.395	361.035	48.683	
Indløsninger i perioden		-210.000	-24.019	-214.705	-29.200	
Netto emissionstillæg			423		258	
Netto indløsningsfradrag			117		169	
Overført til udlodning næste år			0		1.165	
Foreslået udlodning			0		400.111	
Overførsel af periodens resultat			-191.484		-204.321	
I alt investorenes formue		22.565.998	2.464.719	19.422.886	2.690.398	

Noter

Hoved- og nøgletal pr. 30.06.	2014	2015	2016	2017	2018
<u>Hovedtal:</u>					
Halvårets nettoresultat (1.000 kr.)	81.575	18.151	196.045	119.927	-191.484
Antal andele	17.056.705	17.694.556	18.856.556	19.466.386	22.565.998
Investorenes formue (1.000 kr.)	2.095.572	2.154.303	2.446.239	2.619.253	2.464.719
<u>Nøgletal:</u>					
Indre værdi (kr. pr. andel)	122,86	121,75	129,73	134,55	109,22
Afkast (i %) i perioden:					
- Benchmark	8,47	1,12	9,54	5,22	-6,60
- Afdeling	8,19	0,84	9,34	4,86	-7,24
Administrationsomkostninger (i %)	0,59	0,54	0,57	0,61	0,62
Sharpe ratio:					
- Benchmark	1,28	0,83	0,60	0,80	0,67
- Afdeling	1,22	0,73	0,46	0,65	0,47
Standardafvigelse (i %):					
- Benchmark	7,12	6,95	5,75	6,39	5,56
- Afdeling	6,44	6,16	6,37	6,05	5,55
Tracking Error (i %)	1,00	0,82	0,85	0,74	0,80



- A Latinamerika **33,70%**
- B Europa, CEE & SNG **29,70%**
- C Afrika **15,60%**
- D Asien **14,60%**
- E Mellemøsten **4,80%**
- F Nordamerika **1,60%**

Jyske Invest Nye Obligationsmarkeder Valuta KL

Investeringsområde og –profil

Afdelingens midler skal fortrinsvis investeres i obligationer og pengemarkedsinstrumenter, der er udstedt i lokalvalutaer fra lande, der er inde i en udvikling fra udviklingsland til industrination i områderne Latinamerika, Asien, Østeuropa og Afrika. Investeringerne i lokalvalutaer vil som udgangspunkt ikke blive valutakurssikret. Obligationerne er forbundet med en vis kreditrisiko. Der investeres primært i obligationer udstedt af eller garanteret af stater. Der kan også investeres i instrumenter udstedt af andre udstedere, forudsat at instrumenterne er denomineret i lokalvalutaer fra de nye markeder. Herudover kan der investeres i instrumenter udstedt i andre valutaer end lokalvalutaer, forudsat at afkastet på instrumenterne er relateret til udviklingen i en eller flere lokalvalutaer eller obligationsrenter fra de nye markeder. Som en del af afdelingens investeringer kan der foretages indskud i pengeinstitutter.

Afdelingens formue er primært investeret i børsnoterede obligationer, dvs. obligationer der handles på et reguleret marked. Afdelingen kan placere op til 10% af formuen i obligationer, der ikke er børsnoterede.

Afdelingen kan investere indtil 10% af formuen i beviser i andre foreninger, afdelinger eller investeringsinstitutter.

Afdelingen kan anvende afledte finansielle instrumenter (derivater) med det formål at justere afdelingens risiko til den fastlagte risikoprofil.

Afdelingsprofil

Fondstype	Certifikatudstedende, udloddende
ISIN-kode	DK0060010098
Børsnoteret	Ja
Oprettet	13. juni 2005
Funktionel valuta	Danske kroner (DKK)
Benchmark	JP Morgan Government Bond Index – Emerging Markets Global Diversified Unhedged – beregnet i DKK
Risikoindikator	5
Risikokategori	Gul

Investeringsfordeling

Afdelingens investeringsfordeling fremgår under afsnittet Formuefordeling i afdelingens regnskab.

Nøgletal

Afdelingens nøgletal fremgår under afsnittet Hoved- og nøgletal i afdelingens regnskab.

Jyske Invest Nye Obligationsmarkeder Valuta KL

Resultatopgørelse for 1. halvår

	2018 1.000 kr.	2017 1.000 kr.
Renter og udbytter	87.959	82.710
Kursgevinster og -tab	-200.961	-23.587
Administrationsomkostninger	17.194	16.764
Resultat før skat	-130.196	42.359
Skat	638	444
Halvårets nettoresultat	-130.834	41.915

Balance

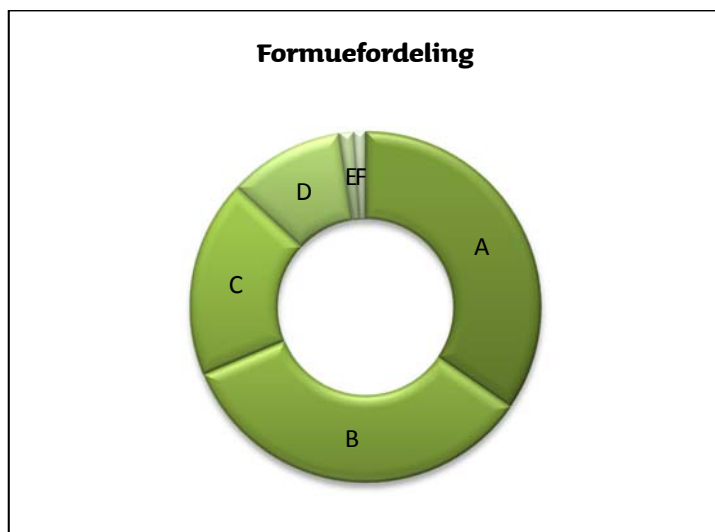
Note	30.06.2018 1.000 kr.	31.12.2017 1.000 kr.
AKTIVER		
1. Likvide midler	161.144	90.009
1. Obligationer	2.390.931	2.618.126
1. Afledte finansielle instrumenter	1.042	4.370
Andre aktiver	58.580	59.463
AKTIVER I ALT	2.611.697	2.771.968
PASSIVER		
2. Investorenes formue	2.607.967	2.762.049
1. Afledte finansielle instrumenter	939	1.827
Anden gæld	2.791	8.092
PASSIVER I ALT	2.611.697	2.771.968

Noter

1. Finansielle instrumenter (i %)			30.06.2018	31.12.2017		
Børsnoterede finansielle instrumenter			86,06	86,40		
Øvrige finansielle instrumenter			5,62	8,48		
Andre aktiver/anden gæld			8,32	5,12		
I alt finansielle instrumenter			100,00	100,00		
<p>Specifikation af afdelingens porteføljesammensætning pr. 30.06.2018 kan rekvireres ved henvendelse til Jyske Invest Fund Management A/S eller ses på Investeringsforeningens hjemmeside jyskeinvest.dk.</p>						
			30.06.2018	30.06.2018	31.12.2017	31.12.2017
				1.000 kr.		1.000 kr.
			Antal	Formue-	Antal	Formue-
			andele	værdi	andele	værdi
2. Investorenes formue:						
Investorenes formue (primo)			23.352.308	2.762.049	21.511.282	2.556.546
Udlodning fra sidste år vedr. cirkulerende beviser				-119.096		-27.965
Ændring i udbetalt udlodning pga. emission/indløsning				-71		-255
Emissioner i perioden			1.054.274	119.547	1.846.773	221.838
Indløsninger i perioden			-210.000	-23.854	-5.747	-713
Netto emissionstillæg				128		901
Netto indløsningsfradrag				98		0
Overført til udlodning næste år				0		1.445
Foreslået udlodning				0		119.096
Overførsel af periodens resultat				-130.834		-108.844
I alt investorenes formue			24.196.582	2.607.967	23.352.308	2.762.049

Noter

Hoved- og nøgletal pr. 30.06.	2014	2015	2016	2017	2018
<u>Hovedtal:</u>					
Halvårets nettoresultat (1.000 kr.)	142.143	142.289	263.721	41.915	-130.834
Antal andele	23.186.479	13.521.979	24.941.282	22.325.208	24.196.582
Investorenes formue (1.000 kr.)	2.720.384	1.644.712	2.948.327	2.670.648	2.607.967
<u>Nøgletal:</u>					
Indre værdi (kr. pr. andel)	117,33	121,63	118,21	119,62	107,78
Afkast (i %) i perioden:					
- Benchmark	6,60	3,49	11,15	2,05	-3,71
- Afdeling	5,58	4,16	9,72	1,71	-4,77
Administrationsomkostninger (i %)	0,60	0,57	0,58	0,63	0,63
Sharpe ratio:					
- Benchmark	0,90	0,41	0,24	0,26	0,13
- Afdeling	0,78	0,26	0,14	0,15	-0,01
Standardafvigelse (i %):					
- Benchmark	8,47	8,84	10,77	9,87	9,05
- Afdeling	7,96	8,84	10,14	10,19	9,87
Tracking Error (i %)	0,97	0,90	0,92	0,97	0,85



- A Europa, CEE & SNG **34,60%**
- B Latinamerika **34,10%**
- C Asien **18,20%**
- D Afrika **10,70%**
- E Nordamerika **1,30%**
- F Internationale Organisationer **1,10%**

Jyske Invest Virksomhedsobligationer KL

Investeringsområde og –profil

Afdelingen skal fortrinsvis investere i en portefølje af højtforrentede obligationer udstedt af virksomheder. Hovedparten af afdelingens midler vil blive investeret i obligationer med en rating under investmentgrade. Obligationerne er forbundet med en høj kreditrisiko. Investeringer i udenlandsk valuta vil som udgangspunkt blive valutakurssikret overfor DKK.

Afdelingens formue er primært investeret i børsnoterede obligationer og i det amerikanske marked for high yield bonds, også kaldet OTC-Fixed Income markedet, som er reguleret af FINRA (Financial Industry Regulators Authority) samt i Rule 144 A udstedelser, hvortil der er knyttet en ombyttningsret til papirer, der indenfor eet år registreres hos SEC i henhold til Securities Act af 1933, og som omsættes på OTC-Fixed Income markedet. Afdelingen kan placere op til 10% af formuen i obligationer, der ikke er børsnoterede.

Afdelingen kan investere indtil 10% af formuen i beviser i andre foreninger, afdelinger eller investeringsinstitutter.

Afdelingen kan anvende afledte finansielle instrumenter (derivater) med det formål at justere afdelingens risiko til den fastlagte risikoprofil.

Afdelingsprofil

Fondstype	Certifikatudstedende, udloddende
ISIN-kode	DK0016112915
Børsnoteret	Ja
Oprettet	12. november 2001
Funktionel valuta	Danske kroner (DKK)
Benchmark	Benchmark beregnet ved (valutakurssikret over for DKK): <ul style="list-style-type: none">• 50% Merrill Lynch European Currency High Yield, BB-B Constrained Index• 50% Merrill Lynch US High Yield, BB-B Constrained Index
Risikoindikator	3
Risikokategori	Gul

Investeringsfordeling

Afdelingens investeringsfordeling fremgår under afsnittet Formuefordeling i afdelingens regnskab.

Nøgletal

Afdelingens nøgletal fremgår under afsnittet Hoved- og nøgletal i afdelingens regnskab.

Jyske Invest Virksomhedsobligationer KL

Resultatopgørelse for 1. halvår

	2018 1.000 kr.	2017 1.000 kr.
Renter og udbytter	87.661	96.330
Kursgevinster og -tab	-167.363	73.268
Administrationsomkostninger	22.363	23.794
Resultat før skat	-102.065	145.804
Skat	531	233
Halvårets nettoresultat	-102.596	145.571

Balance

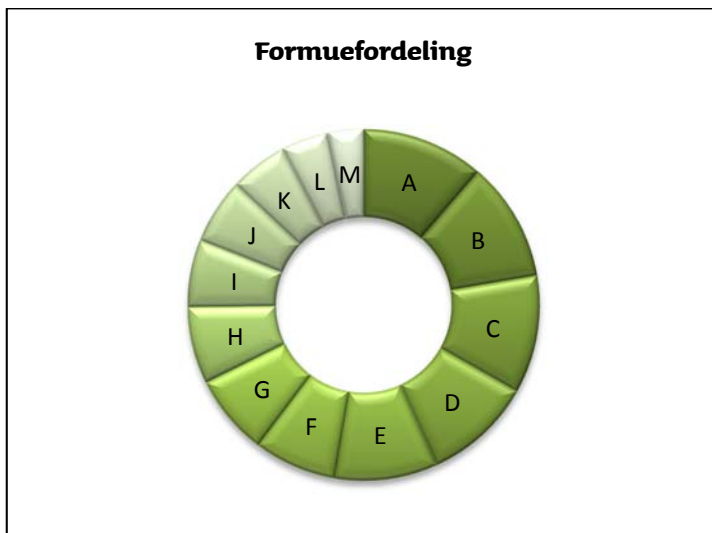
Note	30.06.2018 1.000 kr.	31.12.2017 1.000 kr.
AKTIVER		
1. Likvide midler	77.562	87.775
1. Obligationer	3.256.258	3.430.892
1. Afledte finansielle instrumenter	13.698	22.469
Andre aktiver	43.571	57.071
AKTIVER I ALT	3.391.089	3.598.207
PASSIVER		
2. Investorenes formue	3.347.632	3.583.862
1. Afledte finansielle instrumenter	285	1.401
Anden gæld	43.172	12.944
PASSIVER I ALT	3.391.089	3.598.207

Noter

1. Finansielle instrumenter (i %)			30.06.2018	31.12.2017
Børsnoterede finansielle instrumenter			97,27	95,73
Øvrige finansielle instrumenter			0,38	0,59
Andre aktiver/anden gæld			2,35	3,68
I alt finansielle instrumenter			100,00	100,00
<p>Specifikation af afdelingens porteføljesammensætning pr. 30.06.2018 kan rekvireres ved henvendelse til Jyske Invest Fund Management A/S eller ses på Investeringsforeningens hjemmeside jyskeinvest.dk.</p>				
	30.06.2018	30.06.2018	31.12.2017	31.12.2017
		1.000 kr.		1.000 kr.
	Antal andele	Formueværdi	Antal andele	Formueværdi
2. Investorenes formue:				
Investorenes formue (primo)	33.732.883	3.583.862	32.691.007	3.461.293
Udlodning fra sidste år vedr. cirkulerende beviser		-441.900		-189.608
Ændring i udbetalt udlodning pga. emission/indløsning		26.405		-1.900
Emissioner i perioden	6.118.555	570.006	8.667.447	915.549
Indløsninger i perioden	-2.800.687	-288.999	-7.625.571	-813.176
Netto emissionstillæg		462		4.224
Netto indløsningsfradrag		392		1.033
Overført til udlodning næste år		0		2.054
Foreslået udlodning		0		441.900
Overførsel af periodens resultat		-102.596		-237.507
I alt investorenes formue	37.050.751	3.347.632	33.732.883	3.583.862

Noter

Hoved- og nøgletal pr. 30.06.	2014	2015	2016	2017	2018
<u>Hovedtal:</u>					
Halvårets nettoresultat (1.000 kr.)	158.979	71.048	81.734	145.571	-102.596
Antal andele	26.380.696	25.892.818	31.127.312	35.076.383	37.050.751
Investorenes formue (1.000 kr.)	2.634.131	2.583.063	3.113.246	3.665.299	3.347.632
<u>Nøgletal:</u>					
Indre værdi (kr. pr. andel)	99,85	99,76	100,02	104,49	90,35
Afkast (i %) i perioden:					
- Benchmark	5,27	2,07	5,29	3,78	-1,66
- Afdeling	5,48	2,81	2,77	4,33	-3,00
Administrationsomkostninger (i %)	0,60	0,55	0,59	0,66	0,66
Sharpe ratio:					
- Benchmark	1,88	1,42	0,86	1,72	1,17
- Afdeling	1,36	0,98	0,53	1,73	1,19
Standardafvigelse (i %):					
- Benchmark	6,35	5,65	4,74	4,44	4,09
- Afdeling	5,49	4,95	5,29	3,90	3,61
Tracking Error (i %)	2,01	0,78	1,28	1,34	1,40



A Basisindustri 11,30%	K Telekommunikation 5,40%
B Sundhedspleje 11,00%	L Forsyning 4,30%
C Øvrige 10,90%	M Forbrugsgoder 3,30%
D Kapitalgoder 10,00%	
E Energi 9,50%	
F Medier 7,60%	
G Detail 7,40%	
H Pengeinstitutter 7,10%	
I Service 6,20%	
J Teknologi & Elektronik 6,00%	

Jyske Invest Virksomhedsobligationer Special KL

Investeringsområde og –profil

Afdelingen skal fortrinsvis investere i en portefølje af højtforrentede obligationer udstedt af virksomheder. Dog investeres der ikke i selskaber, hvor det kan dokumenteres, at de driver forretning på en måde, der krænker bredt anerkendte internationale konventioner og normer; herunder bl.a. UN Global Compact.

Afdelingen investerer ikke i selskaber, der udfører eftersøgning, udvinding og raffinering af fossile brændstoffer (kul, olie og gas) (grænseværdi 5% af omsætningen). Dette gælder også forsyningsselskaber, hvor mere end 5% af produktionen er baseret på fossile brændstoffer. Ligeledes fravælges selskaber, hvis primære aktivitet er levering af udstyr og services til selskaber involveret i fossile brændstoffer (grænseværdi 50% af omsætning). Herudover investerer afdelingen ikke i selskaber, hvor hele eller dele af produktionen eller mere end 5% af distributionen kommer fra våben, alkohol, spil, tobak og voksenunderholdning. Jyske Invest har derfor indgået en samarbejdsaftale med GES Investment Services Danmark A/S om screening af samtlige af afdelingens investeringer.

Afdelingen kan anvende afledte finansielle instrumenter (derivater) med det formål at justere afdelingens risiko til den fastlagte risikoprofil.

Afdelingsprofil

Fondstype	Certifikatudstedende, udloddende
ISIN-kode	DK0060762466
Børsnoteret	Ja
Oprettet	12. oktober 2016
Funktionel valuta	Danske kroner (DKK)
Benchmark	Benchmark beregnet ved (valutakurssikret over for DKK): <ul style="list-style-type: none">• 50% Merrill Lynch European Currency High Yield, BB-B Constrained Index• 50% Merrill Lynch US High Yield, BB-B Constrained Index
Risikoindikator	3
Risikokategori	Gul

Investeringsfordeling

Afdelingens investeringsfordeling fremgår under afsnittet Formuefordeling i afdelingens regnskab.

Nøgletal

Afdelingens nøgletal fremgår under afsnittet Hoved- og nøgletal i afdelingens regnskab.

Jyske Invest Virksomhedsobligationer Special KL

Resultatopgørelse for 1. halvår

	2018 1.000 kr.	2017 1.000 kr.
Renter og udbytter	11.722	9.174
Kursgevinster og -tab	-23.188	6.467
Administrationsomkostninger	3.117	2.485
Resultat før skat	-14.583	13.156
Skat	76	35
Halvårets nettoresultat	-14.659	13.121

Balance

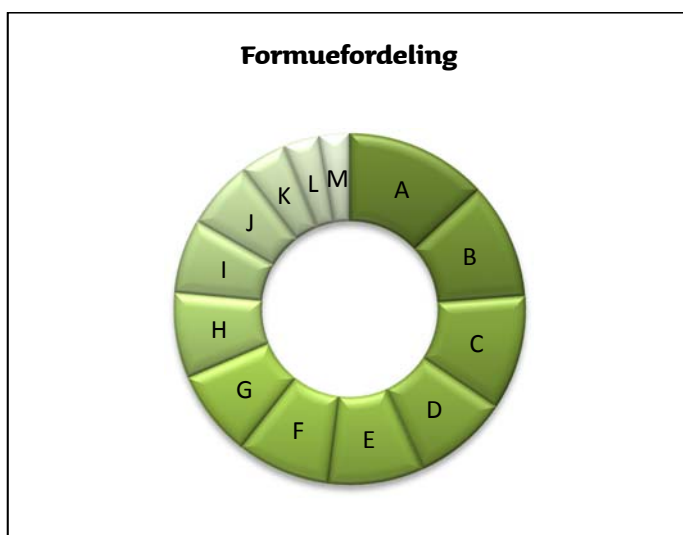
Note	30.06.2018 1.000 kr.	31.12.2017 1.000 kr.
AKTIVER		
1. Likvide midler	28.227	26.846
1. Obligationer	434.880	392.471
1. Afledte finansielle instrumenter	1.900	2.757
Andre aktiver	5.809	6.841
AKTIVER I ALT	470.816	428.915
PASSIVER		
2. Investorenes formue	462.646	428.280
1. Afledte finansielle instrumenter	37	141
Anden gæld	8.133	494
PASSIVER I ALT	470.816	428.915

Noter

1. Finansielle instrumenter (i %)			30.06.2018	31.12.2017		
Børsnoterede finansielle instrumenter			94,00	91,64		
Øvrige finansielle instrumenter			0,40	0,61		
Andre aktiver/anden gæld			5,60	7,75		
I alt finansielle instrumenter			100,00	100,00		
<p>Specifikation af afdelingens porteføljesammensætning pr. 30.06.2018 kan rekvireres ved henvendelse til Jyske Invest Fund Management A/S eller ses på Investeringsforeningens hjemmeside jyskeinvest.dk.</p>						
			30.06.2018	30.06.2018	31.12.2017	31.12.2017
				1.000 kr.		1.000 kr.
				Antal andele		Antal andele
				Formue-værdi		Formue-værdi
2. Investorenes formue:						
Investorenes formue (primo)		3.994.859	428.280	2.619.406	267.496	
Udlodning fra sidste år vedr. cirkulerende beviser			-33.557		-1.048	
Ændring i udbetalt udlodning pga. emission/indløsning			-4.620		-314	
Emissioner i perioden		1.088.596	112.499	1.575.453	164.668	
Indløsninger i perioden		-260.000	-25.544	-200.000	-21.383	
Netto emissionstillæg			118		1.108	
Netto indløsningsfradrag			129		143	
Overført til udlodning næste år			0		68	
Foreslået udlodning			0		33.557	
Overførsel af periodens resultat			-14.659		-16.015	
I alt investorenes formue		4.823.455	462.646	3.994.859	428.280	

Noter

Hoved- og nøgletal pr. 30.06.	2017	2018
<u>Hovedtal:</u>		
Halvårets nettoresultat (1.000 kr.)	13.121	-14.659
Antal andele	3.983.859	4.823.455
Investorenes formue (1.000 kr.)	422.426	462.646
<u>Nøgletal:</u>		
Indre værdi (kr. pr. andel)	106,03	95,92
Afkast (i %) i perioden:		
- Benchmark	3,78	-1,66
- Afdeling	4,23	-2,92
Administrationsomkostninger (i %)	0,68	0,68
Standardafvigelse (i %)	3,89	3,59



- A Sundhedspleje **13,10%**
- B Basisindustri **10,70%**
- C Kapitalgoder **10,60%**
- D Medier **8,80%**
- E Øvrige **8,80%**
- F Detail **8,60%**
- G Service **8,00%**
- H Pengeinstitutter **7,90%**
- I Teknologi & Elektronik **6,80%**
- J Telekommunikation **6,30%**
- K Energi **4,30%**
- L Transport **3,30%**
- M Fast ejendom **2,80%**

Jyske Invest Højt Ratede Virksomhedsobligationer KL

Investeringsområde og –profil

Afdelingen skal fortrinsvis investere i en portefølje af obligationer udstedt af virksomheder. Hovedparten af afdelingens formue vil blive investeret i obligationer, der er denomineret i EUR og som har en investmentgrade rating. Obligationerne er forbundet med en vis kreditrisiko. Der er ikke krav til, i hvilke industrielle sektorer afdelingens midler anbringes, ligesom der ikke er krav til virksomhedernes størrelse. Investeringerne i udenlandsk valuta vil som udgangspunkt blive valutakurssikret overfor DKK.

Afdelingens formue er primært investeret i børsnoterede obligationer og i det amerikanske marked for high yield bonds, også kaldet OTC-Fixed Income markedet, som er reguleret af FINRA (Financial Industry Regulators Authority) samt i Rule 144 A udstedelser, hvortil der er knyttet en ombyttningsret til papirer, der indenfor eet år registreres hos SEC i henhold til Securities Act af 1933, og som omsættes på OTC-Fixed Income markedet. Afdelingen kan placere op til 10% af formuen i obligationer, der ikke er børsnoterede.

Afdelingen kan investere indtil 10% af formuen i beviser i andre foreninger, afdelinger eller investeringsinstitutter.

Afdelingen kan anvende afledte finansielle instrumenter (derivater) med det formål at justere afdelingens risiko til den fastlagte risikoprofil.

Afdelingsprofil

Fondstype	Certifikatudstedende, udloddende
ISIN-kode	DK0060185726
Børsnoteret	Ja
Oprettet	6. juni 2009
Funktionel valuta	Danske kroner (DKK)
Benchmark	BofA Merrill Lynch Euro Corporate index, valutakurssikret over for DKK
Risikoindikator	3
Risikokategori	Gul

Investeringsfordeling

Afdelingens investeringsfordeling fremgår under afsnittet Formuefordeling i afdelingens regnskab.

Nøgletal

Afdelingens nøgletal fremgår under afsnittet Hoved- og nøgletal i afdelingens regnskab.

Jyske Invest Højt Ratede Virksomhedsobligationer KL

Resultatopgørelse for 1. halvår

	2018 1.000 kr.	2017 1.000 kr.
Renter og udbytter	6.688	8.775
Kursgevinster og -tab	-10.826	3.193
Administrationsomkostninger	2.866	3.418
Resultat før skat	-7.004	8.550
Halvårets nettoresultat	-7.004	8.550

Balance

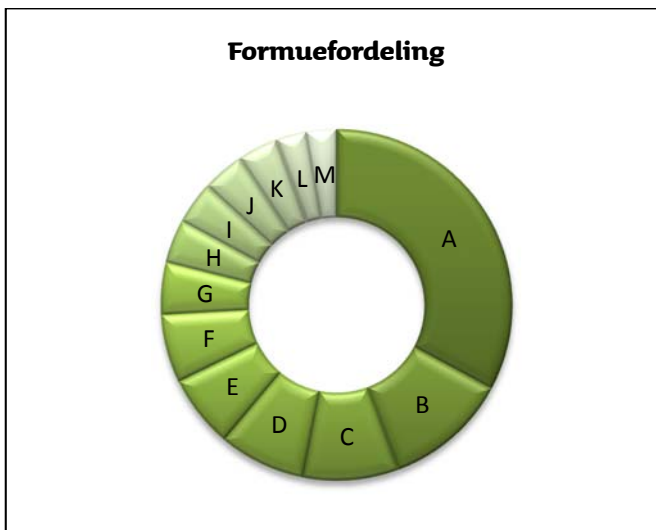
Note	30.06.2018 1.000 kr.	31.12.2017 1.000 kr.
AKTIVER		
1. Likvide midler	19.904	32.703
1. Obligationer	577.105	594.110
1. Afledte finansielle instrumenter	393	0
Andre aktiver	5.178	6.896
AKTIVER I ALT	602.580	633.709
PASSIVER		
2. Investorenes formue	581.567	632.383
1. Afledte finansielle instrumenter	118	802
Anden gæld	20.895	524
PASSIVER I ALT	602.580	633.709

Noter

1. Finansielle instrumenter (i %)			30.06.2018	31.12.2017		
Børsnoterede finansielle instrumenter			99,30	93,86		
Øvrige finansielle instrumenter			-0,02	-0,04		
Andre aktiver/anden gæld			0,72	6,18		
I alt finansielle instrumenter			100,00	100,00		
Specifikation af afdelingens porteføljesammensætning pr. 30.06.2018 kan rekvireres ved henvendelse til Jyske Invest Fund Management A/S eller ses på Investeringsforeningens hjemmeside jyskeinvest.dk.						
			30.06.2018	30.06.2018	31.12.2017	31.12.2017
				1.000 kr.		1.000 kr.
			Antal andele	Formueværdi	Antal andele	Formueværdi
2. Investorenes formue:						
Investorenes formue (primo)		5.790.698	632.383	6.802.654	742.692	742.692
Udlodning fra sidste år vedr. cirkulerende beviser			-16.793		-23.129	-23.129
Ændring i udbetalt udlodning pga. emission/indløsning			0		-184	-184
Emissioner i perioden		103.332	10.961	138.044	14.797	14.797
Indløsninger i perioden		-360.000	-38.077	-1.150.000	-123.267	-123.267
Netto emissionstillæg			0		17	17
Netto indløsningsfradrag			97		367	367
Overført til udlodning næste år			0		442	442
Foreslået udlodning			0		16.793	16.793
Overførsel af periodens resultat			-7.004		3.855	3.855
I alt investorenes formue		5.534.030	581.567	5.790.698	632.383	632.383

Noter

Hoved- og nøgletal pr. 30.06.	2014	2015	2016	2017	2018
<u>Hovedtal:</u>					
Halvårets nettoresultat (1.000 kr.)	32.309	-6.225	27.053	8.550	-7.004
Antal andele	5.679.426	4.557.076	7.859.295	6.240.698	5.534.030
Investorenes formue (1.000 kr.)	634.006	487.050	848.794	668.551	581.567
<u>Nøgletal:</u>					
Indre værdi (kr. pr. andel)	111,63	106,88	108,00	107,13	105,09
Afkast (i %) i perioden:					
- Benchmark	4,84	-1,75	4,10	0,59	-0,62
- Afdeling	5,03	-1,40	3,71	1,27	-1,13
Administrationsomkostninger (i %)	0,43	0,40	0,42	0,49	0,48
Sharpe ratio:					
- Benchmark	1,78	1,27	1,19	1,55	1,24
- Afdeling	1,38	1,11	0,99	1,60	1,26
Standardafvigelse (i %):					
- Benchmark	3,18	3,22	2,57	2,89	2,47
- Afdeling	4,68	2,81	2,83	2,43	2,34
Tracking Error (i %)	1,31	0,61	0,72	0,70	0,64



- A Pengeinstitutter **32,90%**
- B Forsyning **11,40%**
- C Øvrige **8,80%**
- D Energi **8,00%**
- E Teknologi & Elektronik **6,70%**
- F Automobil **6,30%**
- G Sundhedspleje **4,80%**
- H Fast ejendom **4,00%**
- I Forbrugsgoder **3,90%**
- J Detail **3,90%**
- K Telekommunikation **3,70%**
- L Transport **2,80%**
- M Service **2,80%**

Jyske Invest Obligationer Engros KL

Investeringsområde og –profil

Afdelingen investerer i obligationer udstedt af eller garanteret af den danske stat eller danske realkreditinstitutter. Der kan i mindre udstrækning investeres i udenlandske statsobligationer med en høj kreditværdighed, og som er denomineret i euro. Investeringer i udenlandske obligationsinvesteringer vil som udgangspunkt blive valutakurssikret overfor danske kroner.

Afdelingens formue er primært investeret i børsnoterede obligationer, dvs. obligationer der handles på et reguleret marked. Afdelingen kan placere op til 10% af formuen i obligationer, der ikke er børsnoterede.

Afdelingen kan investere indtil 10% af formuen i beviser i andre foreninger, afdelinger eller investeringsinstitutter.

Afdelingen kan anvende afledte finansielle instrumenter (derivater) med det formål at justere afdelingens risiko til den fastlagte risikoprofil.

Afdelingsprofil

Fondstype	Certifikatudstedende, udloddende
ISIN-kode	DK0060293298
Børsnoteret	Nej
Oprettet	2. marts 2011
Funktionel valuta	Danske kroner (DKK)
Benchmark	Nordea Constant Maturity Government Index Danmark – varighed 5 år
Risikoindikator	3
Risikokategori	Gul

Investeringsfordeling

Afdelingens investeringsfordeling fremgår under afsnittet Formuefordeling i afdelingens regnskab.

Nøgletal

Afdelingens nøgletal fremgår under afsnittet Hoved- og nøgletal i afdelingens regnskab.

Jyske Invest Obligationer Engros KL

Resultatopgørelse for 1. halvår

	2018 1.000 kr.	2017 1.000 kr.
Renter og udbytter	3.851	4.124
Kursgevinster og -tab	-1.131	2.572
Administrationsomkostninger	672	688
Resultat før skat	2.048	6.008
Halvårets nettoresultat	2.048	6.008

Balance

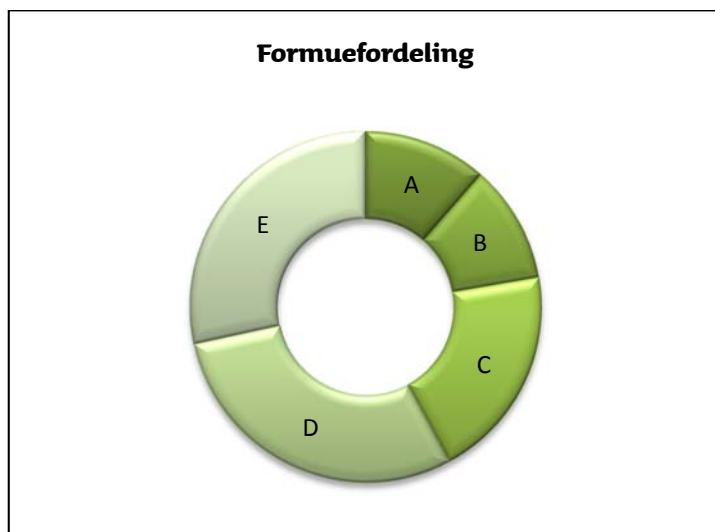
Note	30.06.2018 1.000 kr.	31.12.2017 1.000 kr.
AKTIVER		
1. Likvide midler	142	20.910
1. Obligationer	498.947	540.872
Andre aktiver	2.272	3.025
AKTIVER I ALT	501.361	564.807
PASSIVER		
2. Investorenes formue	501.188	540.734
Afledte finansielle instrumenter		
1. Afledte finansielle instrumenter	64	19.171
Anden gæld	109	4.902
PASSIVER I ALT	501.361	564.807

Noter

1. Finansielle instrumenter (i %)			30.06.2018	31.12.2017		
Børsnoterede finansielle instrumenter			99,54	100,03		
Øvrige finansielle instrumenter			0,00	-3,55		
Andre aktiver/anden gæld			0,46	3,52		
I alt finansielle instrumenter			100,00	100,00		
Specifikation af afdelingens porteføljesammensætning pr. 30.06.2018 kan rekvireres ved henvendelse til Jyske Invest Fund Management A/S eller ses på Investeringsforeningens hjemmeside jyskeinvest.dk.						
			30.06.2018	30.06.2018	31.12.2017	31.12.2017
			1.000 kr.	1.000 kr.		
			Antal	Formue-	Antal	Formue-
			andele	værdi	andele	værdi
2. Investorenes formue:						
Investorenes formue (primo)		5.045.483	540.734	5.101.146	540.958	
Udlodning fra sidste år vedr. cirkulerende beviser			-13.622		-11.222	
Ændring i udbetalt udlodning pga. emission/indløsning			108		11	
Emissioner i perioden		25.338	2.656	219.337	23.281	
Indløsninger i perioden		-295.000	-30.763	-275.000	-29.171	
Netto emissionstillæg			0		18	
Netto indløsningsfradrag			27		25	
Overført til udlodning næste år			0		333	
Foreslået udlodning			0		13.622	
Overførsel af periodens resultat			2.048		2.879	
I alt investorenes formue		4.775.821	501.188	5.045.483	540.734	

Noter

Hoved- og nøgletal pr. 30.06.	2014	2015	2016	2017	2018
<u>Hovedtal:</u>					
Halvårets nettoresultat (1.000 kr.)	16.782	-14.028	20.733	6.008	2.048
Antal andele	3.442.874	5.619.454	5.077.146	4.981.883	4.775.821
Investorenes formue (1.000 kr.)	361.534	572.348	535.237	523.178	501.188
<u>Nøgletal:</u>					
Indre værdi (kr. pr. andel)	105,01	101,85	105,42	105,02	104,94
Afkast (i %) i perioden:					
- Benchmark	3,17	-0,54	3,41	-0,50	0,80
- Afdeling	4,72	-2,21	4,04	1,12	0,48
Administrationsomkostninger (i %)	0,18	0,14	0,13	0,13	0,13
Sharpe ratio:					
- Benchmark	1,05	0,76	0,74	0,82	0,87
- Afdeling	1,32	0,88	0,89	1,22	1,28
Standardafvigelse (i %):					
- Benchmark	3,52	3,51	2,50	2,72	2,30
- Afdeling	3,43	3,43	2,53	2,35	2,14
Tracking Error (i %)	1,38	1,41	1,39	1,48	1,34



A 0-1 års varighed **11,40%**

B 1-3 års varighed **10,90%**

C 3-5 års varighed **19,80%**

D 5-7 års varighed **29,50%**

E 7-10 års varighed **28,40%**

Jyske Invest Obligationer og Aktier KL

Investeringsområde og –profil

Afdelingen investerer i en globalt sammensat aktie- og obligationsportefølje med hovedvægten på aktier. Selskaberne i aktiedelen er spredt på flere forskellige regioner, lande og sektorer. Porteføljen består primært af aktier i store og mellemstore virksomheder. Obligationerne vil primært være danske fast eller variabelt forrentede obligationer, men udenlandske obligationer kan også indgå.

Afdelingens formue er primært investeret i børsnoterede værdipapirer dvs. værdipapirer, der handles på et reguleret marked. Afdelingen kan placere op til 10% af formuen i værdipapirer, der ikke er børsnoterede.

Afdelingen kan anvende afledte finansielle instrumenter (derivater) med det formål at justere afdelingens risiko til den fastlagte risikoprofil.

Afdelingsprofil

Fondstype	Certifikatudstedende, udloddende
ISIN-kode	DK0010106384
Børsnoteret	Ja
Oprettet	7. juni 1988
Funktionel valuta	Danske kroner (DKK)
Benchmark	Benchmark beregnet ved <ul style="list-style-type: none">• 60% MSCI All Country World Index inkl. nettoudbytter• 40% Nordea Constant Maturity Government Index Danmark – varighed 5 år
Risikoindikator	4
Risikokategori	Gul

Investeringsfordeling

Afdelingens investeringsfordeling fremgår under afsnittet Formuefordeling i afdelingens regnskab.

Nøgletal

Afdelingens nøgletal fremgår under afsnittet Hoved- og nøgletal i afdelingens regnskab.

Jyske Invest Obligationer og Aktier KL

Resultatopgørelse for 1. halvår

	2018 1.000 kr.	2017 1.000 kr.
Renter og udbytter	1.575	1.713
Kursgevinster og -tab	-2.238	1.687
Administrationsomkostninger	809	834
Resultat før skat	-1.472	2.566
Skat	99	155
Halvårets nettoresultat	-1.571	2.411

Balance

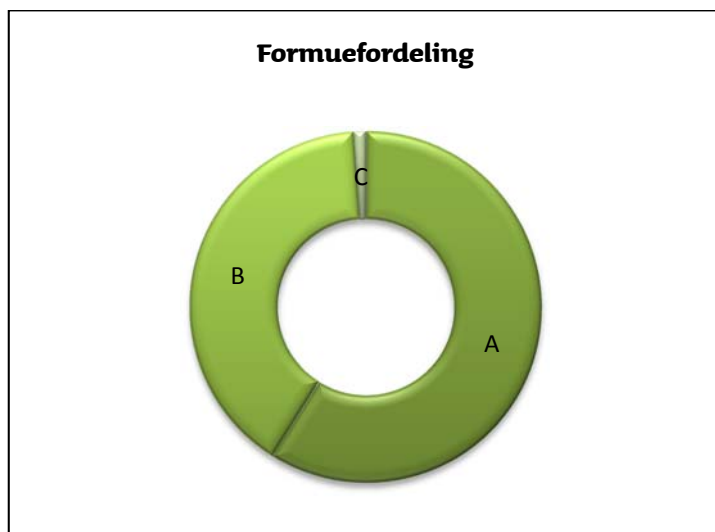
Note	30.06.2018 1.000 kr.	31.12.2017 1.000 kr.
AKTIVER		
1. Likvide midler	2.079	1.061
1. Obligationer	52.473	56.495
1. Kapitalandele	77.510	91.575
Andre aktiver	314	461
AKTIVER I ALT	132.376	149.592
PASSIVER		
2. Investorenes formue	131.679	149.147
Anden gæld	697	445
PASSIVER I ALT	132.376	149.592

Noter

1. Finansielle instrumenter (1 %)		30.06.2018	31.12.2017	
Børsnoterede finansielle instrumenter		98,71	99,28	
Andre aktiver/anden gæld		1,29	0,72	
I alt finansielle instrumenter		100,00	100,00	
<p>Specifikation af afdelingens porteføljesammensætning pr. 30.06.2018 kan rekvireres ved henvendelse til Jyske Invest Fund Management A/S eller ses på Investeringsforeningens hjemmeside jyskeinvest.dk.</p>				
	30.06.2018	30.06.2018	31.12.2017	31.12.2017
		1.000 kr.		1.000 kr.
		Formue-		Formue-
		andele		andele
		værdi		værdi
2. Investorenes formue:				
Investorenes formue (primo)	973.774	149.147	1.012.505	153.107
Udlodning fra sidste år vedr. cirkulerende beviser		-12.464		-5.468
Ændring i udbetalt udlodning pga. emission/indløsning		448		0
Emissioner i perioden	11.378	1.571	1.269	189
Indløsninger i perioden	-35.000	-5.457	-40.000	-5.979
Netto emissionstillæg		1		0
Netto indløsningsfradrag		4		3
Overført til udlodning næste år		0		76
Foreslået udlodning		0		12.464
Overførsel af periodens resultat		-1.571		-5.245
I alt investorenes formue	950.152	131.679	973.774	149.147

Noter

Hoved- og nøgletal pr. 30.06.	2014	2015	2016	2017	2018
<u>Hovedtal:</u>					
Halvårets nettoresultat (1.000 kr.)	9.112	14.573	-2.813	2.411	-1.571
Antal andele	939.773	1.014.153	1.032.505	993.774	950.152
Investorenes formue (1.000 kr.)	147.210	164.883	146.096	147.232	131.679
<u>Nøgletal:</u>					
Indre værdi (kr. pr. andel)	156,64	162,58	141,50	148,15	138,59
Afkast (i %) i perioden:					
- Benchmark	5,36	6,73	0,63	1,69	1,90
- Afdeling	6,56	8,53	-1,48	1,52	-1,20
Administrationsomkostninger (i %)	0,52	0,49	0,51	0,55	0,60
Sharpe ratio:					
- Benchmark	1,66	1,57	1,02	1,41	1,25
- Afdeling	1,67	1,66	0,98	1,35	1,06
Standardafvigelse (i %):					
- Benchmark	5,50	5,54	7,33	6,43	6,37
- Afdeling	8,30	8,75	9,74	9,06	9,08
Tracking Error (i %)	1,70	1,88	1,97	1,55	1,38



A Aktier **58,90%**

B Traditionelle obligationer **40,00%**

C Kontant **1,10%**

Jyske Invest Danske Aktier KL

Investeringsområde og –profil

Afdelingen investerer i aktier udstedt af selskaber, der har hjemsted eller har over 50% af deres aktiviteter (omsætning eller produktion) i Danmark, eller som indgår i afdelingens sammenligningsgrundlag. Selskaberne er spredt på flere sektorer.

Afdelingens formue er primært investeret i børsnoterede aktier, dvs. aktier der handles på et reguleret marked. Afdelingen kan placere op til 10% af formuen i aktier, der ikke er børsnoterede.

Afdelingen kan investere indtil 10% af formuen i beviser i andre foreninger, afdelinger eller investeringsinstitutter.

Afdelingen kan anvende afledte finansielle instrumenter (derivater) med det formål at justere afdelingens risiko til den fastlagte risikoprofil.

Afdelingsprofil

Fondstype	Certifikatudstedende, udloddende
ISIN-kode	DK0010267715
Børsnoteret	Ja
Oprettet	1. marts 1994
Funktionel valuta	Danske kroner (DKK)
Benchmark	OMX Copenhagen Cap GI, inkl. udbytter
Risikoindikator	6
Risikokategori	Gul

Investeringsfordeling

Afdelingens investeringsfordeling fremgår under afsnittet Formuefordeling i afdelingens regnskab.

Nøgletal

Afdelingens nøgletal fremgår under afsnittet Hoved- og nøgletal i afdelingens regnskab.

Jyske Invest Danske Aktier KL

Resultatopgørelse for 1. halvår

	2018 1.000 kr.	2017 1.000 kr.
Renter og udbytter	6.010	5.878
Kursgevinster og -tab	5.719	30.960
Administrationsomkostninger	2.139	1.936
Resultat før skat	9.590	34.902
Skat	-98	0
Halvårets nettoresultat	9.688	34.902

Balance

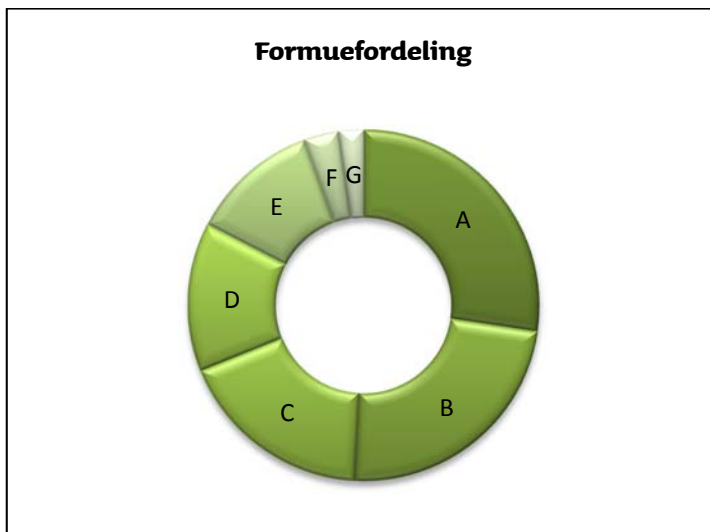
Note	30.06.2018 1.000 kr.	31.12.2017 1.000 kr.
AKTIVER		
1. Likvide midler	3.435	6.596
1. Kapitalandele	283.241	270.176
Andre aktiver	124	1.669
AKTIVER I ALT	286.800	278.441
PASSIVER		
2. Investorenes formue	285.028	278.131
Anden gæld	1.772	310
PASSIVER I ALT	286.800	278.441

Noter

1. Finansielle instrumenter (i %)			30.06.2018	31.12.2017
Børsnoterede finansielle instrumenter			99,37	97,14
Andre aktiver/anden gæld			0,63	2,86
I alt finansielle instrumenter			100,00	100,00
<p>Specifikation af afdelingens porteføljesammensætning pr. 30.06.2018 kan rekvireres ved henvendelse til Jyske Invest Fund Management A/S eller ses på Investeringsforeningens hjemmeside jyskeinvest.dk.</p>				
	30.06.2018	30.06.2018	31.12.2017	31.12.2017
		1.000 kr.		1.000 kr.
		Formue-		Formue-
		andele		andele
		værdi		værdi
2. Investorenes formue:				
Investorenes formue (primo)	1.236.536	278.131	1.389.266	320.021
Udlodning fra sidste år vedr. cirkulerende beviser		-75.057		-43.484
Ændring i udbetalt udlodning pga. emission/indløsning		-1.791		4.852
Emissioner i perioden	1.267.402	203.692	131.270	28.996
Indløsninger i perioden	-789.159	-130.003	-284.000	-65.564
Netto emissionstillæg		218		22
Netto indløsningsfradrag		150		69
Overført til udlodning næste år		0		111
Foreslået udlodning		0		75.057
Overførsel af periodens resultat		9.688		-41.949
I alt investorenes formue	1.714.779	285.028	1.236.536	278.131

Noter

Hoved- og nøgletal pr. 30.06.	2014	2015	2016	2017	2018
<u>Hovedtal:</u>					
Halvårets nettoresultat (1.000 kr.)	44.557	60.920	-7.552	34.902	9.688
Antal andele	1.281.933	1.241.878	1.261.396	1.300.735	1.714.779
Investorenes formue (1.000 kr.)	275.022	295.894	274.903	294.000	285.028
<u>Nøgletal:</u>					
Indre værdi (kr. pr. andel)	214,54	238,26	217,94	226,03	166,22
Afkast (i %) i perioden:					
- Benchmark	17,28	20,94	-1,57	15,27	2,65
- Afdeling	18,34	23,71	-2,16	12,43	2,32
Administrationsomkostninger (i %)	0,68	0,63	0,65	0,67	0,68
Sharpe ratio:					
- Benchmark	1,28	1,25	1,13	2,09	1,71
- Afdeling	1,17	1,17	1,05	2,08	1,67
Standardafvigelse (i %):					
- Benchmark	13,90	13,30	12,06	11,32	10,87
- Afdeling	16,33	15,71	17,45	14,91	15,11
Tracking Error (i %)	1,70	1,91	1,93	2,32	2,29
Active Share (i %)	21,97	22,13	33,79	36,51	38,29



- A Industri **27,40%**
- B Medicinal og sundhed **23,40%**
- C Finans **18,10%**
- D Varige forbrugsgoder **13,70%**
- E Materialer **11,90%**
- F Forsyningsselskaber **3,20%**
- G Informationsteknologi **2,30%**

Kilde: Fund Collect A/S

Jyske Invest Europæiske Aktier KL

Investeringsområde og –profil

Afdelingen investerer i aktier udstedt af selskaber, der har hjemsted eller har over 50% af deres aktiviteter (omsætning eller produktion) i Europa, eller som indgår i afdelingens sammenligningsgrundlag. Selskaberne er spredt på flere sektorer.

Afdelingens formue er primært investeret i børsnoterede aktier, dvs. aktier der handles på et reguleret marked. Afdelingen kan placere op til 10% af formuen i aktier, der ikke er børsnoterede.

Afdelingen kan investere indtil 10% af formuen i beviser i andre foreninger, afdelinger eller investeringsinstitutter.

Afdelingen kan anvende afledte finansielle instrumenter (derivater) med det formål at justere afdelingens risiko til den fastlagte risikoprofil.

Afdelingsprofil

Fondstype	Certifikatudstedende, udloddende
ISIN-kode	DK0010243104
Børsnoteret	Ja
Oprettet	1. juni 1998
Funktionel valuta	Danske kroner (DKK)
Benchmark	MSCI Europe Index, inkl. nettoudbytter
Risikoindikator	6
Risikokategori	Gul

Investeringsfordeling

Afdelingens investeringsfordeling fremgår under afsnittet Formuefordeling i afdelingens regnskab.

Nøgletal

Afdelingens nøgletal fremgår under afsnittet Hoved- og nøgletal i afdelingens regnskab.

Jyske Invest Europæiske Aktier KL

Resultatopgørelse for 1. halvår

	2018 1.000 kr.	2017 1.000 kr.
Renter og udbytter	13.085	20.611
Kursgevinster og -tab	-24.894	14.462
Administrationsomkostninger	4.246	4.997
Resultat før skat	-16.055	30.076
Skat	866	1.680
Halvårets nettoresultat	-16.921	28.396

Balance

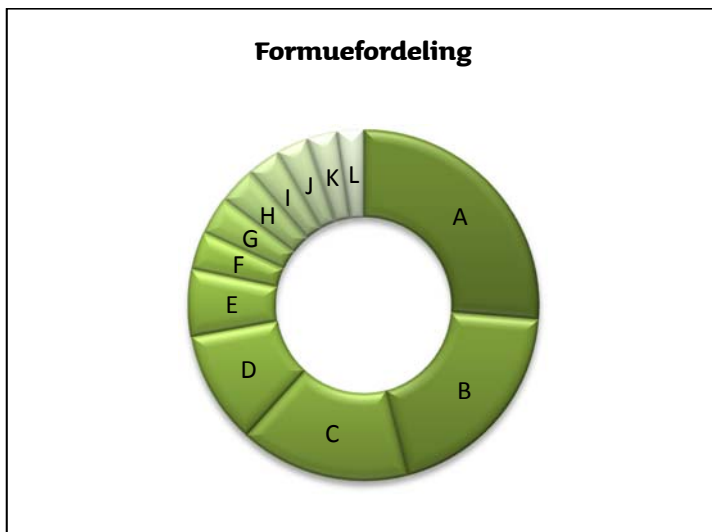
Note	30.06.2018 1.000 kr.	31.12.2017 1.000 kr.
AKTIVER		
1. Likvide midler	8.451	8.996
1. Kapitalandele	448.029	521.465
Andre aktiver	1.673	470
AKTIVER I ALT	458.153	530.931
PASSIVER		
2. Investorenes formue	457.477	530.252
Anden gæld	676	679
PASSIVER I ALT	458.153	530.931

Noter

1. Finansielle instrumenter (i %)			30.06.2018	31.12.2017
Børsnoterede finansielle instrumenter			97,93	98,34
Andre aktiver/anden gæld			2,07	1,66
I alt finansielle instrumenter			100,00	100,00
<p>Specifikation af afdelingens porteføljesammensætning pr. 30.06.2018 kan rekvireres ved henvendelse til Jyske Invest Fund Management A/S eller ses på Investeringsforeningens hjemmeside jyskeinvest.dk.</p>				
	30.06.2018	30.06.2018	31.12.2017	31.12.2017
		1.000 kr.		1.000 kr.
		Formue-		Formue-
		andele		andele
		værdi		værdi
2. Investorenes formue:				
Investorenes formue (primo)	4.327.034	530.252	6.099.034	713.609
Udlodning fra sidste år vedr. cirkulerende beviser		-41.540		0
Ændring i udbetalt udlodning pga. emission/indløsning		-576		0
Emissioner i perioden	374.455	42.320	418.000	52.062
Indløsninger i perioden	-504.000	-56.164	-2.190.000	-269.522
Netto emissionstillæg		63		92
Netto indløsningsfradrag		43		88
Overført til udlodning næste år		0		84
Foreslået udlodning		0		41.540
Overførsel af periodens resultat		-16.921		-7.701
I alt investorenes formue	4.197.489	457.477	4.327.034	530.252

Noter

Hoved- og nøgletal pr. 30.06.	2014	2015	2016	2017	2018
<u>Hovedtal:</u>					
Halvårets nettoresultat (1.000 kr.)	18.188	58.144	-75.275	28.396	-16.921
Antal andele	3.537.363	5.710.963	6.489.034	4.203.034	4.197.489
Investorenes formue (1.000 kr.)	374.937	687.916	691.107	509.070	457.477
<u>Nøgletal:</u>					
Indre værdi (kr. pr. andel)	105,99	120,46	106,50	121,12	108,99
Afkast (i %) i perioden:					
- Benchmark	6,08	12,96	-7,52	6,67	-0,41
- Afdeling	6,51	14,78	-10,33	3,52	-3,45
Administrationsomkostninger (i %)	0,69	0,66	0,71	0,76	0,87
Sharpe ratio:					
- Benchmark	1,04	1,00	0,37	1,02	0,74
- Afdeling	1,16	1,08	0,45	1,05	0,61
Standardafvigelse (i %):					
- Benchmark	12,43	11,71	13,35	11,33	11,56
- Afdeling	16,04	15,94	18,33	16,22	15,92
Tracking Error (i %)	2,35	2,33	3,09	2,51	2,61
Active Share (i %)	69,82	66,72	68,55	68,05	66,08



A Storbritannien 26,30%	K Øvrige 2,80%
B Tyskland 19,60%	L Østrig 2,40%
C Frankrig 15,80%	
D Schweiz 10,40%	
E Holland 6,20%	
F Danmark 3,50%	
G Sverige 3,50%	
H Italien 3,40%	
I Norge 3,10%	
J Spanien 3,00%	

Jyske Invest Globale Aktier KL

Investeringsområde og –profil

Afdelingen investerer i en globalt sammensat aktieportefølje, hvor investeringerne er spredt på flere regioner, lande, selskaber og sektorer.

Afdelingens formue er primært investeret i børsnoterede aktier dvs. aktier, der handles på et reguleret marked. Afdelingen kan placere op til 10% af formuen i aktier, der ikke er børsnoterede.

Afdelingen kan investere indtil 10% af formuen i beviser i andre foreninger, afdelinger eller investeringsinstitutter.

Afdelingen kan anvende afledte finansielle instrumenter (derivater) med det formål at justere afdelingens risiko til den fastlagte risikoprofil.

Afdelingsprofil

Fondstype	Certifikatudstedende, udloddende
ISIN-kode	DK0010264027
Børsnoteret	Ja
Oprettet	7. juni 1988
Funktionel valuta	Danske kroner (DKK)
Benchmark	MSCI All Country World Index, inkl. net-toudbytter
Risikoindikator	5
Risikokategori	Gul

Investeringsfordeling

Afdelingens investeringsfordeling fremgår under afsnittet Formuefordeling i afdelingens regnskab.

Nøgletal

Afdelingens nøgletal fremgår under afsnittet Hoved- og nøgletal i afdelingens regnskab.

Jyske Invest Globale Aktier KL

Resultatopgørelse for 1. halvår

	2018 1.000 kr.	2017 1.000 kr.
Renter og udbytter	31.035	56.567
Kursgevinster og -tab	-56.809	113.847
Administrationsomkostninger	19.262	34.603
Resultat før skat	-45.036	135.811
Skat	2.138	6.624
Halvårets nettoresultat	-47.174	129.187

Balance

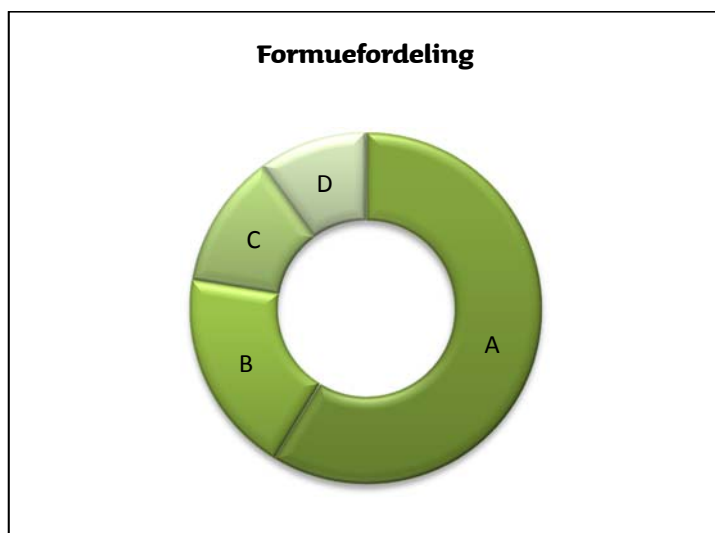
Note	30.06.2018 1.000 kr.	31.12.2017 1.000 kr.
AKTIVER		
1. Likvide midler	32.479	14.944
1. Kapitalandele	2.113.192	2.348.282
Andre aktiver	33.779	6.262
AKTIVER I ALT	2.179.450	2.369.488
PASSIVER		
2. Investorenes formue	2.176.207	2.366.257
Anden gæld	3.243	3.231
PASSIVER I ALT	2.179.450	2.369.488

Noter

1. Finansielle instrumenter (i %)			30.06.2018	31.12.2017
Børsnoterede finansielle instrumenter			97,09	99,23
Øvrige finansielle instrumenter			0,02	0,01
Andre aktiver/anden gæld			2,89	0,76
I alt finansielle instrumenter			100,00	100,00
<p>Specifikation af afdelingens porteføljesammensætning pr. 30.06.2018 kan rekvireres ved henvendelse til Jyske Invest Fund Management A/S eller ses på Investeringsforeningens hjemmeside jyskeinvest.dk.</p>				
	30.06.2018	30.06.2018	31.12.2017	31.12.2017
		1.000 kr.		1.000 kr.
	Antal	Formue-	Antal	Formue-
	andele	værdi	andele	værdi
2. Investorenes formue:				
Investorenes formue (primo)	20.656.162	2.366.257	42.337.688	4.744.307
Udlodning fra sidste år vedr. cirkulerende beviser		-423.451		-173.585
Ændring i udbetalt udlodning pga. emission/indløsning		8.077		176
Emissioner i perioden	5.084.575	473.091	1.390.987	156.481
Indløsninger i perioden	-2.023.000	-201.054	-23.072.513	-2.588.050
Netto emissionstillæg		232		133
Netto indløsningsfradrag		229		0
Overført til udlodning næste år		0		439
Foreslået udlodning		0		423.451
Overførsel af periodens resultat		-47.174		-197.095
I alt investorenes formue	23.717.737	2.176.207	20.656.162	2.366.257

Noter

Hoved- og nøgletal pr. 30.06.	2014	2015	2016	2017	2018
<u>Hovedtal:</u>					
Halvårets nettoresultat (1.000 kr.)	217.588	544.863	-229.532	129.187	-47.174
Antal andele	30.904.540	37.519.830	47.447.688	24.066.914	23.717.737
Investorenes formue (1.000 kr.)	2.955.099	4.470.648	4.815.431	2.644.839	2.176.207
<u>Nøgletal:</u>					
Indre værdi (kr. pr. andel)	95,62	119,15	101,49	109,90	91,75
Afkast (i %) i perioden:					
- Benchmark	6,79	11,70	-1,32	3,08	2,48
- Afdeling	7,83	14,85	-4,83	1,67	-2,34
Administrationsomkostninger (i %)	0,69	0,65	0,71	0,82	0,87
Sharpe ratio:					
- Benchmark	1,39	1,45	0,86	1,34	1,16
- Afdeling	1,43	1,51	0,81	1,18	0,88
Standardafvigelse (i %):					
- Benchmark	9,86	9,07	11,64	9,94	10,18
- Afdeling	13,93	14,19	15,89	14,26	14,35
Tracking Error (i %)	2,34	2,62	2,78	2,28	1,87
Active Share (i %)	86,42	84,62	84,14	85,35	78,68



- A Nord- & Sydamerika **58,70%**
- B Europa & Mellemøsten **18,90%**
- C Stillehavsområdet **12,40%**
- D Asien **10,00%**

Jyske Invest Globale Aktier Special KL

Investeringsområde og –profil

Afdelingen investerer i en globalt sammensat portefølje af aktier. Dog investeres der ikke i selskaber, hvor det kan dokumenteres, at de driver forretning på en måde, der krænker bredt anerkendte internationale konventioner og normer; herunder bl.a. UN Global Compact.

Afdelingen investerer ikke i selskaber, der udfører eftersøgning, udvinding og raffinering af fossile brændstoffer (kul, olie og gas) (grænseværdi 5% af omsætningen). Dette gælder også forsyningsselskaber, hvor mere end 5% af produktionen er baseret på fossile brændstoffer. Ligeledes fravælges selskaber, hvis primære aktivitet er levering af udstyr og services til selskaber involveret i fossile brændstoffer (grænseværdi 50% af omsætning).

Herudover investerer afdelingen ikke i selskaber, hvor hele eller dele af produktionen eller mere end 5% af distributionen kommer fra våben, alkohol, spil, tobak og voksenunderholdning. Jyske Invest har derfor indgået en samarbejdsaftale med GES Investment Services Danmark A/S om screening af samtlige af afdelingens investeringer.

Afdelingens formue er primært investeret i børsnoterede aktier dvs. aktier, der handles på et reguleret marked. Afdelingen kan placere op til 10% af formuen i aktier, der ikke er børsnoterede.

Afdelingen kan investere indtil 10% af formuen i beviser i andre foreninger, afdelinger eller investeringsinstitutter.

Afdelingen kan anvende afledte finansielle instrumenter (derivater) med det formål at justere afdelingens risiko til den fastlagte risikoprofil.

Afdelingsprofil

Fondstype	Certifikatudstedende, udloddende
ISIN-kode	DK0060208791
Børsnoteret	Ja
Oprettet	10. januar 2010
Funktionel valuta	Danske kroner (DKK)
Benchmark	MSCI All Country World Index, inkl. nettoudbytter
Risikoindikator	5
Risikokategori	Gul

Investeringsfordeling

Afdelingens investeringsfordeling fremgår under afsnittet Formuefordeling i afdelingens regnskab.

Nøgletal

Afdelingens nøgletal fremgår under afsnittet Hoved- og nøgletal i afdelingens regnskab.

Jyske Invest Globale Aktier Special KL

Resultatopgørelse for 1. halvår

	2018 1.000 kr.	2017 1.000 kr.
Renter og udbytter	20.297	18.098
Kursgevinster og -tab	-35.720	41.123
Administrationsomkostninger	13.078	9.123
Resultat før skat	-28.501	50.098
Skat	1.681	1.583
Halvårets nettoresultat	-30.182	48.515

Balance

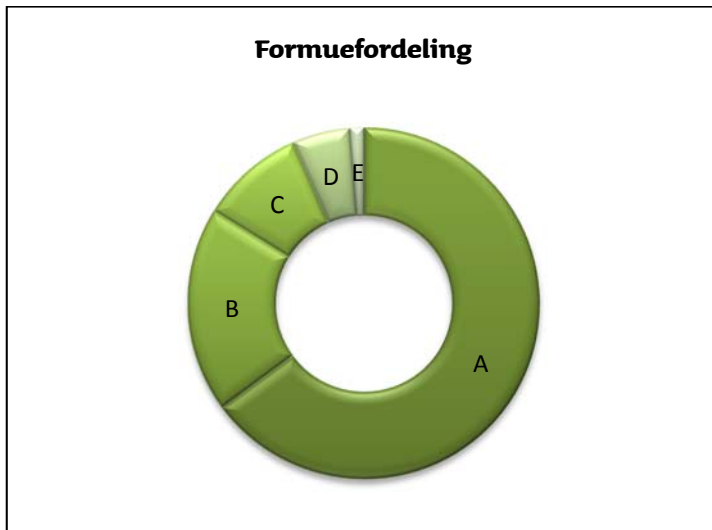
Note	30.06.2018 1.000 kr.	31.12.2017 1.000 kr.
AKTIVER		
1. Likvide midler	19.172	16.415
1. Kapitalandele	990.842	1.430.050
Andre aktiver	2.061	1.108
AKTIVER I ALT	1.012.075	1.447.573
PASSIVER		
2. Investorenes formue	1.007.296	1.445.589
Anden gæld	4.779	1.984
PASSIVER I ALT	1.012.075	1.447.573

Noter

1. Finansielle instrumenter (i %)			30.06.2018	31.12.2017
Børsnoterede finansielle instrumenter			98,37	98,93
Andre aktiver/anden gæld			1,63	1,07
I alt finansielle instrumenter			100,00	100,00
<p>Specifikation af afdelingens porteføljesammensætning pr. 30.06.2018 kan rekvireres ved henvendelse til Jyske Invest Fund Management A/S eller ses på Investeringsforeningens hjemmeside jyskeinvest.dk.</p>				
	30.06.2018	30.06.2018	31.12.2017	31.12.2017
		1.000 kr.		1.000 kr.
		Formue-		Formue-
		andele		andele
		værdi		værdi
2. Investorenes formue:				
Investorenes formue (primo)	9.788.465	1.445.589	7.794.069	1.068.481
Udlodning fra sidste år vedr. cirkulerende beviser		-140.954		0
Ændring i udbetalt udlodning pga. emission/indløsning		4.349		0
Emissioner i perioden	3.586.176	472.286	3.093.900	448.612
Indløsninger i perioden	-5.570.000	-745.121	-1.099.504	-160.380
Netto emissionstillæg		320		548
Netto indløsningsfradrag		1.009		148
Overført til udlodning næste år		0		623
Foreslået udlodning		0		140.954
Overførsel af periodens resultat		-30.182		-53.397
I alt investorenes formue	7.804.641	1.007.296	9.788.465	1.445.589

Noter

Hoved- og nøgletal pr. 30.06.	2014	2015	2016	2017	2018
<u>Hovedtal:</u>					
Halvårets nettoresultat (1.000 kr.)	40.041	102.414	-42.740	48.515	-30.182
Antal andele	3.895.868	4.063.034	6.639.469	7.275.565	7.804.641
Investorenes formue (1.000 kr.)	547.141	644.110	832.204	1.038.329	1.007.296
<u>Nøgletal:</u>					
Indre værdi (kr. pr. andel)	140,44	158,53	125,34	142,71	129,06
Afkast (i %) i perioden:					
- Benchmark	6,79	11,70	-1,32	3,08	2,48
- Afdeling	8,50	14,30	-5,44	4,10	-3,10
Administrationsomkostninger (i %)	0,64	0,65	0,72	0,80	0,86
Sharpe ratio:					
- Benchmark	1,39	1,45	0,86	1,34	1,16
- Afdeling	1,40	1,47	0,77	1,18	0,86
Standardafvigelse (i %):					
- Benchmark	9,86	9,07	11,64	9,94	10,18
- Afdeling	9,92	14,26	16,02	14,41	14,46
Tracking Error (i %)	2,41	2,65	3,05	2,59	2,32
Active Share (i %)	87,00	85,23	83,59	86,50	82,18



- A Nord- & Sydamerika **64,90%**
- B Stillehavsområdet **18,90%**
- C Asien **9,60%**
- D Europa & Mellemøsten **5,30%**
- E Øvrige **1,30%**

Jyske Invest Aktier Lav Volatilitet KL

Investeringsområde og –profil

Afdelingen skal fortrinsvis investere i en globalt sammensat aktieportefølje, som forventes at have en lavere volatilitet end det globale aktiemarked. Selskaberne er spredt på flere regioner, lande og sektorer.

Afdelingens formue er primært investeret i børsnoterede aktier, dvs. aktier der handles på et reguleret marked.

Afdelingen kan placere op til 10% af formuen i aktier, der ikke er børsnoterede.

Afdelingen kan investere indtil 10% af formuen i beviser i andre foreninger, afdelinger eller investeringsinstitutter.

Afdelingen kan anvende afledte finansielle instrumenter (derivater) med det formål at justere afdelingens risiko til den fastlagte risikoprofil.

Afdelingsprofil

Fondstype	Certifikatudstedende, udloddende
ISIN-kode	DK0060512275
Børsnoteret	Ja
Oprettet	7. november 2013
Funktionel valuta	Danske kroner (DKK)
Benchmark	Afdelingen har intet benchmark
Risikoindikator	5
Risikokategori	Gul

Investeringsfordeling

Afdelingens investeringsfordeling fremgår under afsnittet Formuefordeling i afdelingens regnskab.

Nøgletal

Afdelingens nøgletal fremgår under afsnittet Hoved- og nøgletal i afdelingens regnskab.

Jyske Invest Aktier Lav Volatilitet KL

Resultatopgørelse for 1. halvår

	2018 1.000 kr.	2017 1.000 kr.
Renter og udbytter	36.667	50.780
Kursgevinster og -tab	2.022	30.822
Administrationsomkostninger	19.627	22.088
Resultat før skat	19.062	59.514
Skat	3.982	5.028
Halvårets nettoresultat	15.080	54.486

Balance

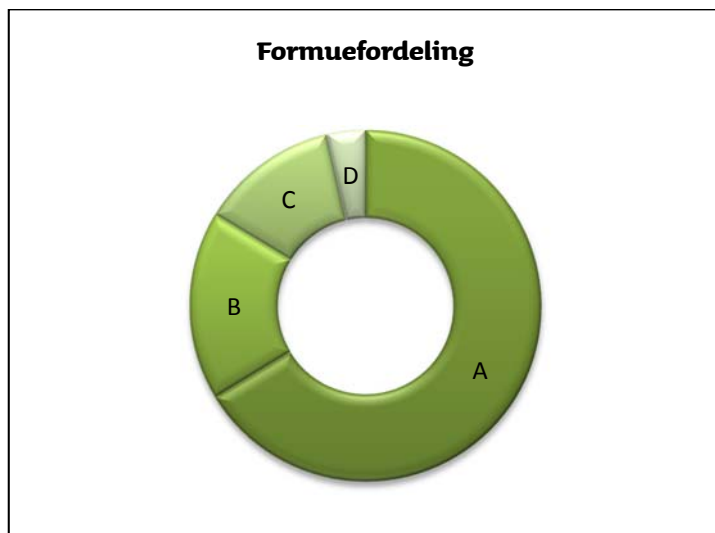
Note	30.06.2018 1.000 kr.	31.12.2017 1.000 kr.
AKTIVER		
1. Likvide midler	83.777	63.423
1. Kapitalandele	2.095.113	2.516.532
Andre aktiver	3.122	3.806
AKTIVER I ALT	2.182.012	2.583.761
PASSIVER		
2. Investorenes formue	2.177.290	2.580.250
Anden gæld	4.722	3.511
PASSIVER I ALT	2.182.012	2.583.761

Noter

1. Finansielle instrumenter (i %)			30.06.2018	31.12.2017
Børsnoterede finansielle instrumenter			96,23	97,53
Andre aktiver/anden gæld			3,77	2,47
I alt finansielle instrumenter			100,00	100,00
<p>Specifikation af afdelingens porteføljesammensætning pr. 30.06.2018 kan rekvireres ved henvendelse til Jyske Invest Fund Management A/S eller ses på Investeringsforeningens hjemmeside jyskeinvest.dk.</p>				
	30.06.2018	30.06.2018	31.12.2017	31.12.2017
		1.000 kr.		1.000 kr.
		Formue-		Formue-
		andele		andele
		værdi		værdi
2. Investorenes formue:				
Investorenes formue (primo)	19.483.024	2.580.250	22.201.053	2.987.951
Udlodning fra sidste år vedr. cirkulerende beviser		-216.262		-142.087
Ændring i udbetalt udlodning pga. emission/indløsning		1.238		13.630
Emissioner i perioden	891.045	107.547	2.101.248	275.828
Indløsninger i perioden	-2.614.000	-310.855	-4.819.277	-644.255
Netto emissionstillæg		17		121
Netto indløsningsfradrag		275		0
Overført til udlodning næste år		0		425
Foreslået udlodning		0		216.262
Overførsel af periodens resultat		15.080		-127.625
I alt investorenes formue	17.760.069	2.177.290	19.483.024	2.580.250

Noter

Hoved- og nøgletal pr. 30.06.	2014	2015	2016	2017	2018
<u>Hovedtal:</u>					
Halvårets nettoresultat (1.000 kr.)	66.938	146.803	53.644	54.486	15.080
Antal andele	10.456.927	13.883.540	22.351.753	20.240.266	17.760.069
Investorenes formue (1.000 kr.)	1.137.197	1.840.591	2.847.824	2.648.368	2.177.290
<u>Nøgletal:</u>					
Indre værdi (kr. pr. andel)	108,75	132,57	127,41	130,85	122,59
Afkast (i %) i perioden	6,30	10,45	1,60	1,90	1,14
Administrationsomkostninger (i %)	0,69	0,65	0,70	0,80	0,86
Sharpe ratio				1,11	0,44
Standardafvigelse (i %)	13,77	13,54	14,44	12,63	12,41



- A Nord- & Sydamerika **66,30%**
- B Europa & Mellemøsten **17,40%**
- C Stillehavsområdet **12,70%**
- D Asien **3,60%**

Jyske Invest Nye Aktiemarkeder KL

Investeringsområde og –profil

Afdelingens midler skal fortrinsvis investeres i en aktieportefølje sammensat af selskaber med hjemsted eller som har over 50% af sine aktiviteter (omsætning eller produktion) i et land, som er inde i eller på vej mod en industrialisering, eller som indgår i afdelingens benchmark. Der investeres typisk i aktier fra Asien, Latinamerika, Afrika og Østeuropa. Selskaberne er spredt på flere regioner, lande og sektorer.

Afdelingens formue er primært investeret i børsnoterede aktier dvs. aktier, der handles på et reguleret marked. Afdelingen kan placere op til 10% af formuen i aktier, der ikke er børsnoterede.

Afdelingen kan investere indtil 10% af formuen i beviser i andre foreninger, afdelinger eller investeringsinstitutter.

Afdelingen kan anvende afledte finansielle instrumenter (derivater) med det formål at justere afdelingens risiko til den fastlagte risikoprofil.

Afdelingsprofil

Fondstype	Certifikatudstedende, udloddende
ISIN-kode	DK0010149863
Børsnoteret	Ja
Oprettet	30. marts 1990
Funktionel valuta	Danske kroner (DKK)
Benchmark	MSCI's Emerging Markets Index, inkl. udbytter
Risikoindikator	6
Risikokategori	Gul

Investeringsfordeling

Afdelingens investeringsfordeling fremgår under afsnittet Formuefordeling i afdelingens regnskab.

Nøgletal

Afdelingens nøgletal fremgår under afsnittet Hoved- og nøgletal i afdelingens regnskab.

Jyske Invest Nye Aktiemarkeder KL

Resultatopgørelse for 1. halvår

	2018 1.000 kr.	2017 1.000 kr.
Renter og udbytter	29.811	8.141
Kursgevinster og -tab	-100.991	47.404
Administrationsomkostninger	17.867	4.046
Resultat før skat	-89.047	51.499
Skat	2.807	835
Halvårets nettoresultat	-91.854	50.664

Balance

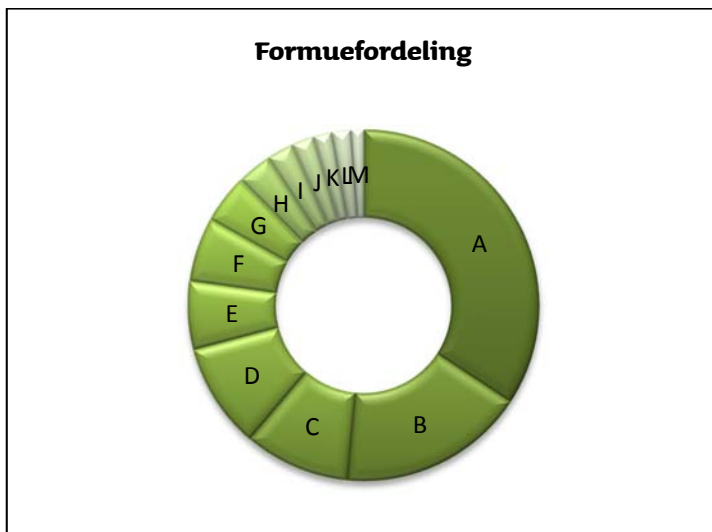
Note	30.06.2018 1.000 kr.	31.12.2017 1.000 kr.
AKTIVER		
1. Likvide midler	26.077	38.189
1. Kapitalandele	1.798.408	1.881.918
Andre aktiver	22.542	2.096
AKTIVER I ALT	1.847.027	1.922.203
PASSIVER		
2. Investorerens formue	1.844.082	1.918.593
Anden gæld	2.945	3.610
PASSIVER I ALT	1.847.027	1.922.203

Noter

1. Finansielle instrumenter (i %)			30.06.2018	31.12.2017
Børsnoterede finansielle instrumenter			97,52	98,09
Andre aktiver/anden gæld			2,48	1,91
I alt finansielle instrumenter			100,00	100,00
<p>Specifikation af afdelingens porteføljesammensætning pr. 30.06.2018 kan rekvireres ved henvendelse til Jyske Invest Fund Management A/S eller ses på Investeringsforeningens hjemmeside jyskeinvest.dk.</p>				
	30.06.2018	30.06.2018	31.12.2017	31.12.2017
		1.000 kr.		1.000 kr.
		Formue-		Formue-
		andele		andele
		værdi		værdi
2. Investorerens formue:				
Investorerens formue (primo)	6.656.210	1.918.593	2.626.015	624.662
Udlodning fra sidste år vedr. cirkulerende beviser		-142.443		0
Ændring i udbetalt udlodning pga. emission/indløsning		952		0
Emissioner i perioden	766.461	207.723	5.115.195	1.427.424
Indløsninger i perioden	-177.000	-49.159	-1.085.000	-280.834
Netto emissionstillæg		169		2.511
Netto indløsningsfradrag		101		817
Overført til udlodning næste år		0		348
Foreslået udlodning		0		142.443
Overførsel af periodens resultat		-91.854		1.222
I alt investorerens formue	7.245.671	1.844.082	6.656.210	1.918.593

Noter

Hoved- og nøgletal pr. 30.06.	2014	2015	2016	2017	2018
<u>Hovedtal:</u>					
Halvårets nettoresultat (1.000 kr.)	14.598	77.471	1.996	50.664	-91.854
Antal andele	2.745.374	1.979.074	2.952.015	1.799.515	7.245.671
Investorenes formue (1.000 kr.)	651.160	552.854	653.526	468.403	1.844.082
<u>Nøgletal:</u>					
Indre værdi (kr. pr. andel)	237,18	279,35	221,38	260,29	254,51
Afkast (i %) i perioden:					
- Benchmark	6,75	12,01	3,73	9,52	-3,93
- Afdeling	7,57	12,80	0,25	9,42	-4,81
Administrationsomkostninger (i %)	0,69	0,72	0,78	0,83	0,93
Sharpe ratio:					
- Benchmark	0,67	0,45	0,00	0,52	0,57
- Afdeling	0,65	0,43	-0,05	0,39	0,46
Standardafvigelse (i %):					
- Benchmark	14,42	13,38	14,87	12,84	12,82
- Afdeling	18,15	17,41	19,13	16,81	17,02
Tracking Error (i %)	3,45	3,86	3,77	3,60	3,30
Active Share (i %)	76,72	76,92	76,85	69,91	66,79



A Kina 34,30%	K Indonesien 1,70%
B Korea 17,20%	L Øvrige 1,70%
C Indien 9,70%	M Tyrkiet 1,20%
D Taiwan 9,70%	
E Brasilien 6,30%	
F Russiske Føderation 5,90%	
G Sydafrika 4,50%	
H Mexico 3,20%	
I Malaysia 2,50%	
J Thailand 2,10%	

Jyske Invest Fjernøsten Aktier KL

Investeringsområde og -profil

Afdelingen investerer fortrinsvis i aktier udstedt af selskaber, der har hjemsted eller har over 50% af deres aktiviteter (omsætning eller produktion) i Fjernøsten, eksklusiv Japan. Eller selskaber som indgår i afdelingens sammenligningsgrundlag. Selskaberne er spredt på flere forskellige lande og sektorer.

Afdelingens formue er primært investeret i børsnoterede aktier, dvs. aktier der handles på et reguleret marked. Afdelingen kan placere op til 10% af formuen i aktier, der ikke er børsnoterede.

Afdelingen kan investere indtil 10% af formuen i beviser i andre foreninger, afdelinger eller investeringsinstitutter.

Afdelingen kan anvende afledte finansielle instrumenter (derivater) med det formål at justere afdelingens risiko til den fastlagte risikoprofil.

Afdelingsprofil

Fondstype	Certifikatudstedende, udloddende
ISIN-kode	DK0010240431
Børsnoteret	Ja
Oprettet	1. marts 1998
Funktionel valuta	Danske kroner (DKK)
Benchmark	MSCI All Country Asia ex. Japan Index, inkl. nettoudbytter
Risikoindikator	6
Risikokategori	Gul

Investeringsfordeling

Afdelingens investeringsfordeling fremgår under afsnittet Formuefordeling i afdelingens regnskab.

Nøgletal

Afdelingens nøgletal fremgår under afsnittet Hoved- og nøgletal i afdelingens regnskab.

Jyske Invest Fjernøsten Aktier KL

Resultatopgørelse for 1. halvår

	2018 1.000 kr.	2017 1.000 kr.
Renter og udbytter	4.763	4.669
Kursgevinster og -tab	-8.812	37.877
Administrationsomkostninger	2.786	2.454
Resultat før skat	-6.835	40.092
Skat	355	455
Halvårets nettoresultat	-7.190	39.637

Balance

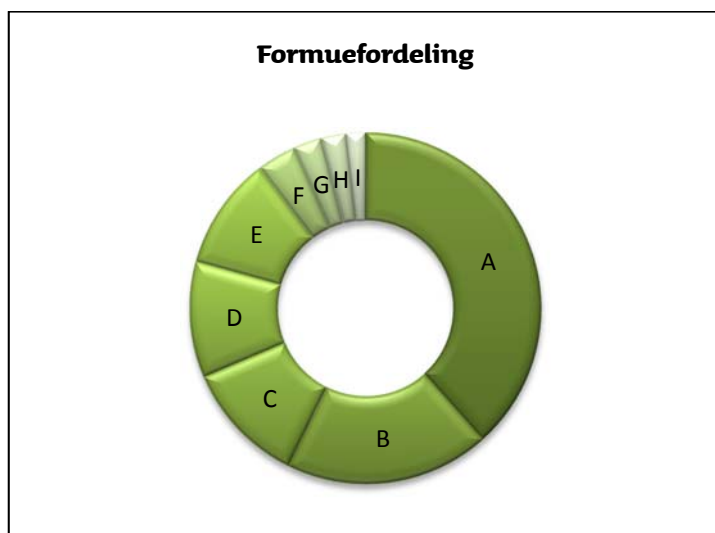
Note	30.06.2018 1.000 kr.	31.12.2017 1.000 kr.
AKTIVER		
1. Likvide midler	2.521	2.486
1. Kapitalandele	282.760	297.141
Andre aktiver	2.512	92
AKTIVER I ALT	287.793	299.719
PASSIVER		
2. Investorenes formue	287.330	299.304
Anden gæld	463	415
PASSIVER I ALT	287.793	299.719

Noter

1. Finansielle instrumenter (i %)			30.06.2018	31.12.2017
Børsnoterede finansielle instrumenter			98,41	99,28
Andre aktiver/anden gæld			1,59	0,72
I alt finansielle instrumenter			100,00	100,00
<p>Specifikation af afdelingens porteføljesammensætning pr. 30.06.2018 kan rekvireres ved henvendelse til Jyske Invest Fund Management A/S eller ses på Investeringsforeningens hjemmeside jyskeinvest.dk.</p>				
	30.06.2018	30.06.2018	31.12.2017	31.12.2017
		1.000 kr.		1.000 kr.
		Formue-		Formue-
		andele		andele
		værdi		værdi
2. Investorenes formue:				
Investorenes formue (primo)	1.279.082	299.304	1.592.642	306.172
Udlodning fra sidste år vedr. cirkulerende beviser		-26.349		-4.937
Ændring i udbetalt udlodning pga. emission/indløsning		-1.413		431
Emissioner i perioden	124.732	28.249	1.440	302
Indløsninger i perioden	-25.000	-5.324	-315.000	-67.050
Netto emissionstillæg		43		0
Netto indløsningsfradrag		10		161
Overført til udlodning næste år		0		37
Foreslået udlodning		0		26.349
Overførsel af periodens resultat		-7.190		37.839
I alt investorenes formue	1.378.814	287.330	1.279.082	299.304

Noter

Hoved- og nøgletal pr. 30.06.	2014	2015	2016	2017	2018
<u>Hovedtal:</u>					
Halvårets nettoresultat (1.000 kr.)	19.014	72.692	-16.893	39.637	-7.190
Antal andele	1.484.688	1.567.376	1.660.642	1.303.082	1.378.814
Investorenes formue (1.000 kr.)	308.331	402.857	303.364	280.204	287.330
<u>Nøgletal:</u>					
Indre værdi (kr. pr. andel)	207,67	257,03	182,68	215,03	208,39
Afkast (i %) i perioden:					
- Benchmark	7,05	14,74	-0,39	13,57	-1,98
- Afdeling	7,24	20,16	-3,90	13,51	-2,53
Administrationsomkostninger (i %)	0,72	0,70	0,76	0,82	0,92
Sharpe ratio:					
- Benchmark	0,78	0,72	0,26	0,83	0,81
- Afdeling	0,90	0,88	0,40	0,93	0,77
Standardafvigelse (i %):					
- Benchmark	14,45	13,32	14,84	12,84	12,90
- Afdeling	17,33	17,17	18,79	16,73	17,10
Tracking Error (i %)	4,06	4,33	3,94	4,13	3,60
Active Share (i %)	73,34	70,60	70,34	64,49	63,53



- A Kina **38,40%**
- B Korea **18,90%**
- C Hong Kong **11,30%**
- D Taiwan **10,70%**
- E Indien **10,40%**
- F Singapore **3,60%**
- G Malaysia **2,60%**
- H Thailand **2,30%**
- I Indonesien **1,80%**

Jyske Invest USA Aktier KL

Investeringsområde og -profil

Afdelingen investerer i aktier udstedt af selskaber, der har hjemsted eller som har over 50% af deres aktiviteter (omsætning eller produktion) i USA, eller selskaber, som indgår i afdelingens sammenligningsgrundlag. Selskaberne er spredt på flere forskellige sektorer.

Afdelingens formue er primært investeret i børsnoterede aktier dvs. aktier, der handles på et reguleret marked. Afdelingen kan placere op til 10% af formuen i aktier, der ikke er børsnoterede.

Afdelingen kan investere indtil 10% af formuen i beviser i andre foreninger, afdelinger eller investeringsinstitutter.

Afdelingen kan anvende afledte finansielle instrumenter (derivater) med det formål at justere afdelingens risiko til den fastlagte risikoprofil.

Afdelingsprofil

Fondstype	Certifikatudstedende, udloddende
ISIN-kode	DK0010251396
Børsnoteret	Ja
Oprettet	1. marts 1999
Funktionel valuta	Danske kroner (DKK)
Benchmark	MSCI USA Index, inkl. nettoudbytter
Risikoindikator	5
Risikokategori	Gul

Investeringsfordeling

Afdelingens investeringsfordeling fremgår under afsnittet Formuefordeling i afdelingens regnskab.

Nøgletal

Afdelingens nøgletal fremgår under afsnittet Hoved- og nøgletal i afdelingens regnskab.

Jyske Invest USA Aktier KL

Resultatopgørelse for 1. halvår

	2018 1.000 kr.	2017 1.000 kr.
Renter og udbytter	4.217	6.864
Kursgevinster og -tab	11.046	18.481
Administrationsomkostninger	4.055	6.154
Resultat før skat	11.208	19.191
Skat	531	953
Halvårets nettoresultat	10.677	18.238

Balance

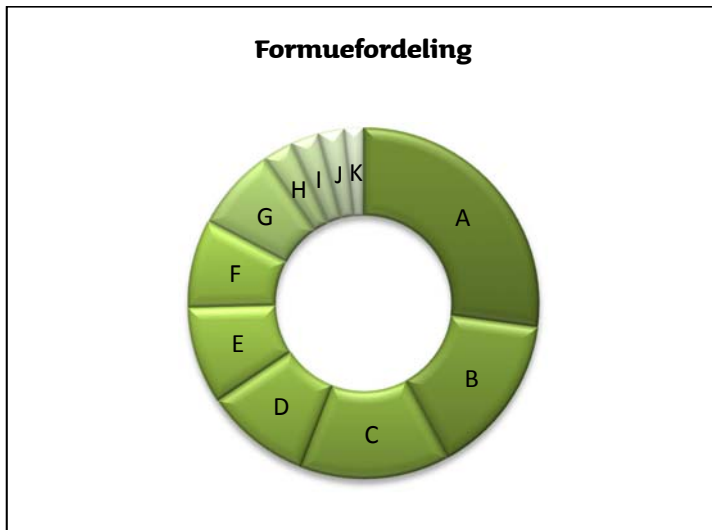
Note	30.06.2018 1.000 kr.	31.12.2017 1.000 kr.
AKTIVER		
1. Likvide midler	2.369	2.113
1. Kapitalandele	446.135	549.952
Andre aktiver	5.615	429
AKTIVER I ALT	454.119	552.494
PASSIVER		
2. Investorenes formue	453.459	551.781
Anden gæld	660	713
PASSIVER I ALT	454.119	552.494

Noter

1. Finansielle instrumenter (i %)			30.06.2018	31.12.2017
Børsnoterede finansielle instrumenter			98,38	99,67
Andre aktiver/anden gæld			1,62	0,33
I alt finansielle instrumenter			100,00	100,00
<p>Specifikation af afdelingens porteføljesammensætning pr. 30.06.2018 kan rekvireres ved henvendelse til Jyske Invest Fund Management A/S eller ses på Investeringsforeningens hjemmeside jyskeinvest.dk.</p>				
	30.06.2018	30.06.2018	31.12.2017	31.12.2017
		1.000 kr.		1.000 kr.
		Formue-		Formue-
		andele		andele
		værdi		værdi
2. Investorenes formue:				
Investorenes formue (primo)	4.656.827	551.781	8.430.102	1.021.609
Udlodning fra sidste år vedr. cirkulerende beviser		-80.563		-91.888
Ændring i udbetalt udlodning pga. emission/indløsning		2.163		16.732
Emissioner i perioden	396.747	39.756	15.725	1.798
Indløsninger i perioden	-676.000	-70.441	-3.789.000	-449.672
Netto emissionstillæg		30		0
Netto indløsningsfradrag		56		408
Overført til udlodning næste år		0		192
Foreslået udlodning		0		80.563
Overførsel af periodens resultat		10.677		-27.961
I alt investorenes formue	4.377.574	453.459	4.656.827	551.781

Noter

Hoved- og nøgletal pr. 30.06.	2014	2015	2016	2017	2018
<u>Hovedtal:</u>					
Halvårets nettoresultat (1.000 kr.)	45.599	102.114	-35.646	18.238	10.677
Antal andele	5.503.919	5.299.148	6.948.502	5.603.327	4.377.574
Investorenes formue (1.000 kr.)	617.896	759.426	752.920	624.476	453.459
<u>Nøgletal:</u>					
Indre værdi (kr. pr. andel)	112,26	143,31	108,36	111,45	103,59
Afkast (i %) i perioden:					
- Benchmark	7,44	10,33	0,64	0,99	5,61
- Afdeling	7,93	13,61	-4,31	0,76	2,47
Administrationsomkostninger (i %)	0,69	0,67	0,70	0,78	0,87
Sharpe ratio:					
- Benchmark	1,70	1,84	1,41	1,54	1,37
- Afdeling	1,56	1,76	1,19	1,35	1,19
Standardafvigelse (i %):					
- Benchmark	10,14	9,54	11,99	10,92	11,03
- Afdeling	14,37	14,92	16,11	14,97	14,97
Tracking Error (i %)	2,18	2,40	2,58	2,32	1,89
Active Share (i %)	72,31	71,06	68,41	67,89	63,21



A Informationsteknologi	27,20%	K Andet	1,80%
B Finans	14,90%		
C Medicinal og sundhed	13,80%		
D Ikke varige forbrugsgoder	9,70%		
E Industri	9,00%		
F Varige forbrugsgoder	8,10%		
G Energi	7,70%		
H Materialer	2,80%		
I Forsyningselskaber	2,60%		
J Telekommunikation	2,40%		

Kilde: Fund Collect A/S

Jyske Invest Favorit Aktier KL

Investeringsområde og –profil

Afdelingen skal fortrinsvis investere i en globalt sammensat aktieportefølje. Porteføljen vil typisk bestå af 30-50 selskaber. Afdelingen vil kunne afvige markant fra regions- og sektorfordelingen på de globale aktiemarkeder. Porteføljen består primært af aktier i store og mellemstore virksomheder. Selskaberne er spredt på flere regioner, lande og sektorer.

Afdelingens formue er primært investeret i børsnoterede aktier, dvs. aktier der handles på et reguleret marked. Afdelingen kan placere op til 10% af formuen i aktier, der ikke er børsnoterede.

Afdelingen kan investere indtil 10% af formuen i beviser i andre foreninger, afdelinger eller investeringsinstitutter.

Afdelingen kan anvende afledte finansielle instrumenter (derivater) med det formål at justere afdelingens risiko til den fastlagte risikoprofil.

Afdelingsprofil

Fondstype	Certifikatudstedende, udloddende
ISIN-kode	DK0010277862
Børsnoteret	Ja
Oprettet	5. februar 2001
Funktionel valuta	Danske kroner (DKK)
Benchmark	MSCI All Country World Index, inkl. net-toudbytter
Risikoindikator	5
Risikokategori	Gul

Investeringsfordeling

Afdelingens investeringsfordeling fremgår under afsnittet Formuefordeling i afdelingens regnskab.

Nøgletal

Afdelingens nøgletal fremgår under afsnittet Hoved- og nøgletal i afdelingens regnskab.

Jyske Invest Favorit Aktier KL

Resultatopgørelse for 1. halvår

	2018 1.000 kr.	2017 1.000 kr.
Renter og udbytter	12.074	14.650
Kursgevinster og -tab	-24.833	13.868
Administrationsomkostninger	6.957	8.923
Resultat før skat	-19.716	19.595
Skat	971	1.449
Halvårets nettoresultat	-20.687	18.146

Balance

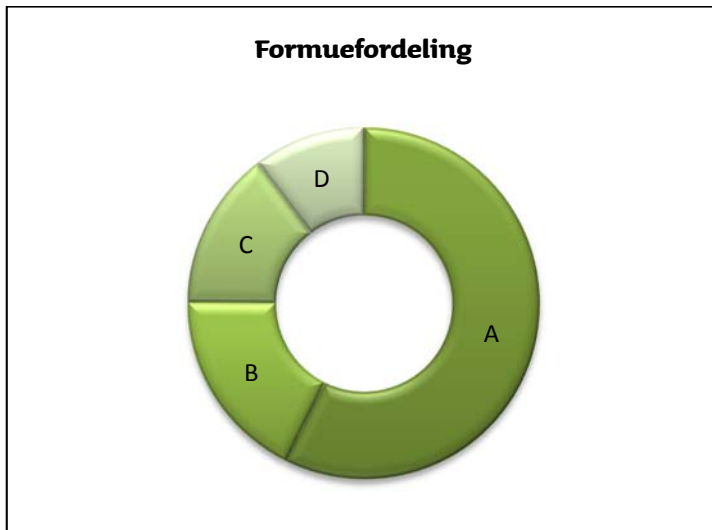
Note	30.06.2018 1.000 kr.	31.12.2017 1.000 kr.
AKTIVER		
1. Likvide midler	5.466	9.373
1. Kapitalandele	565.054	932.884
Andre aktiver	3.868	12.182
AKTIVER I ALT	574.388	954.439
PASSIVER		
2. Investorenes formue	573.512	953.137
Anden gæld	876	1.302
PASSIVER I ALT	574.388	954.439

Noter

1. Finansielle instrumenter (i %)			30.06.2018	31.12.2017
Børsnoterede finansielle instrumenter			98,53	97,88
Andre aktiver/anden gæld			1,47	2,12
I alt finansielle instrumenter			100,00	100,00
<p>Specifikation af afdelingens porteføljesammensætning pr. 30.06.2018 kan rekvireres ved henvendelse til Jyske Invest Fund Management A/S eller ses på Investeringsforeningens hjemmeside jyskeinvest.dk.</p>				
	30.06.2018	30.06.2018	31.12.2017	31.12.2017
		1.000 kr.		1.000 kr.
		Formue-		Formue-
		andele		andele
		værdi		værdi
2. Investorenes formue:				
Investorenes formue (primo)	7.186.152	953.137	9.102.825	1.143.639
Udlodning fra sidste år vedr. cirkulerende beviser		-79.767		0
Ændring i udbetalt udlodning pga. emission/indløsning		777		0
Emissioner i perioden	323.022	39.099	30.000	3.892
Indløsninger i perioden	-2.664.000	-319.441	-1.946.673	-252.777
Netto emissionstillæg		12		7
Netto indløsningsfradrag		382		276
Overført til udlodning næste år		0		512
Foreslået udlodning		0		79.767
Overførsel af periodens resultat		-20.687		-22.179
I alt investorenes formue	4.845.174	573.512	7.186.152	953.137

Noter

Hoved- og nøgletal pr. 30.06.	2014	2015	2016	2017	2018
<u>Hovedtal:</u>					
Halvårets nettoresultat (1.000 kr.)	62.436	206.898	-102.687	18.146	-20.687
Antal andele	12.183.602	9.145.448	9.618.825	7.856.152	4.845.174
Investorenes formue (1.000 kr.)	1.362.028	1.322.806	1.118.147	1.000.026	573.512
<u>Nøgletal:</u>					
Indre værdi (kr. pr. andel)	111,79	144,64	116,25	127,29	118,37
Afkast (i %) i perioden:					
- Benchmark	6,79	11,70	-1,32	3,08	2,48
- Afdeling	4,95	16,10	-7,57	1,32	-2,59
Administrationsomkostninger (i %)	0,69	0,66	0,71	0,81	0,86
Sharpe ratio:					
- Benchmark	1,39	1,45	0,86	1,34	1,16
- Afdeling	1,40	1,53	0,77	1,09	0,81
Standardafvigelse (i %):					
- Benchmark	9,86	9,07	11,64	9,94	10,18
- Afdeling	14,30	14,47	16,06	14,39	14,50
Tracking Error (i %)	3,78	4,07	4,02	3,68	3,02
Active Share (i %)	93,81	90,62	91,05	89,97	88,57



- A Nord- & Sydamerika **57,30%**
- B Europa & Mellemøsten **17,80%**
- C Stillehavsområdet **14,60%**
- D Asien **10,30%**

Jyske Invest Kinesiske Aktier KL

Investeringsområde og –profil

Afdelingen skal fortrinsvis investere i en aktieportefølje sammensat af selskaber med hjemsted eller som har over 50% af sine aktiviteter (omsætning eller produktion) i Kina, incl. Hong Kong, eller som indgår i afdelingens benchmark. Selskaberne er spredt på flere sektorer.

Afdelingens formue er primært investeret i børsnoterede aktier dvs. aktier, der handles på et reguleret marked. Afdelingen kan placere op til 10% af formuen i aktier, der ikke er børsnoterede.

Afdelingen kan investere indtil 10% af formuen i beviser i andre foreninger, afdelinger eller investeringsinstitutter.

Afdelingen kan anvende afledte finansielle instrumenter (derivater) med det formål at justere afdelingens risiko til den fastlagte risikoprofil.

Afdelingsprofil

Fondstype	Certifikatudstedende, udloddende
ISIN-kode	DK0010293554
Børsnoteret	Ja
Oprettet	9. december 2002
Funktionel valuta	Danske kroner (DKK)
Benchmark	MSCI China 10/40 Index inkl. nettoudbytter
Risikoindikator	6
Risikokategori	Gul

Investeringsfordeling

Afdelingens investeringsfordeling fremgår under afsnittet Formuefordeling i afdelingens regnskab.

Nøgletal

Afdelingens nøgletal fremgår under afsnittet Hoved- og nøgletal i afdelingens regnskab.

Jyske Invest Kinesiske Aktier KL

Resultatopgørelse for 1. halvår

	2018 1.000 kr.	2017 1.000 kr.
Renter og udbytter	3.678	3.773
Kursgevinster og -tab	13.667	33.444
Administrationsomkostninger	2.624	2.223
Resultat før skat	14.721	34.994
Skat	236	253
Halvårets nettoresultat	14.485	34.741

Balance

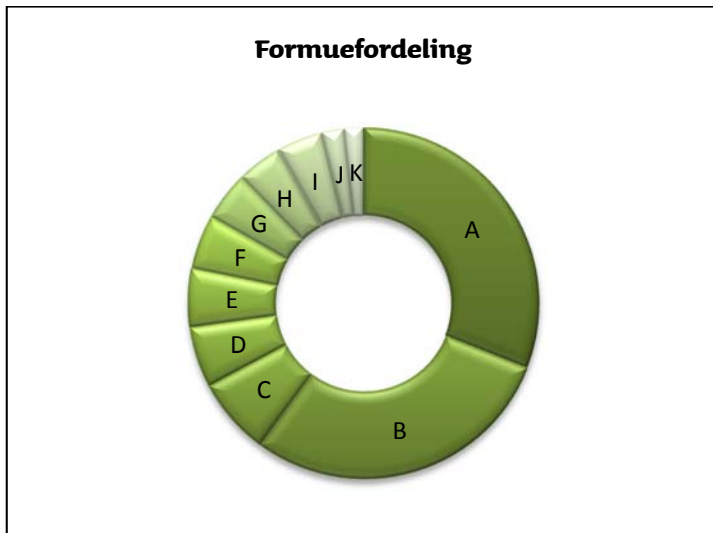
Note	30.06.2018 1.000 kr.	31.12.2017 1.000 kr.
AKTIVER		
1. Likvide midler	3.095	1.407
1. Kapitalandele	261.837	282.364
Andre aktiver	1.838	44
AKTIVER I ALT	266.770	283.815
PASSIVER		
2. Investorenes formue	266.329	283.413
Anden gæld	441	402
PASSIVER I ALT	266.770	283.815

Noter

1. Finansielle instrumenter (i %)			30.06.2018	31.12.2017
Børsnoterede finansielle instrumenter			98,31	99,63
Andre aktiver/anden gæld			1,69	0,37
I alt finansielle instrumenter			100,00	100,00
<p>Specifikation af afdelingens porteføljesammensætning pr. 30.06.2018 kan rekvireres ved henvendelse til Jyske Invest Fund Management A/S eller ses på Investeringsforeningens hjemmeside jyskeinvest.dk.</p>				
	30.06.2018	30.06.2018	31.12.2017	31.12.2017
		1.000 kr.		1.000 kr.
		Formue-		Formue-
		andele		andele
		værdi		værdi
2. Investorenes formue:				
Investorenes formue (primo)	1.647.938	283.413	1.898.838	255.035
Udlodning fra sidste år vedr. cirkulerende beviser		-37.573		0
Ændring i udbetalt udlodning pga. emission/indløsning		-365		0
Emissioner i perioden	83.623	13.641	1.100	186
Indløsninger i perioden	-45.000	-7.301	-252.000	-38.686
Netto emissionstillæg		18		0
Netto indløsningsfradrag		11		62
Overført til udlodning næste år		0		80
Foreslået udlodning		0		37.573
Overførsel af periodens resultat		14.485		29.163
I alt investorenes formue	1.686.561	266.329	1.647.938	283.413

Noter

Hoved- og nøgletal pr. 30.06.	2014	2015	2016	2017	2018
<u>Hovedtal:</u>					
Halvårets nettoresultat (1.000 kr.)	-26.965	121.892	-36.701	34.741	14.485
Antal andele	3.431.590	2.411.537	2.024.838	1.719.838	1.686.561
Investorenes formue (1.000 kr.)	504.348	504.270	246.386	263.320	266.329
<u>Nøgletal:</u>					
Indre værdi (kr. pr. andel)	146,97	209,11	121,68	153,11	157,91
Afkast (i %) i perioden:					
- Benchmark	0,14	24,79	-7,60	13,54	0,78
- Afdeling	-3,01	23,21	-9,30	13,99	4,64
Administrationsomkostninger (i %)	0,73	0,70	0,79	0,83	0,94
Sharpe ratio:					
- Benchmark	0,38	0,59	0,17	0,64	0,76
- Afdeling	0,34	0,51	0,05	0,49	0,64
Standardafvigelse (i %):					
- Benchmark	16,48	17,45	20,98	17,63	18,05
- Afdeling	20,68	20,84	23,40	20,77	21,69
Tracking Error (i %)	2,28	2,60	2,90	2,82	3,13
Active Share (i %)	38,75	29,84	52,79	52,27	51,05



Kilde: Fund Collect A/S

- A Finans **31,00%**
- B Informationsteknologi **29,10%**
- C Varige forbrugsgoder **7,10%**
- D Energi **5,60%**
- E Materialer **5,40%**
- F Telekommunikation **5,00%**
- G Ikke varige forbrugsgoder **4,50%**
- H Industri **4,20%**
- I Medicinal og sundhed **4,20%**
- J Forsyningselskaber **2,10%**
- K Andet **1,80%**

Jyske Invest Indiske Aktier KL

Investeringsområde og –profil

Afdelingen skal fortrinsvis investere i en aktieportefølje sammensat af selskaber med hjemsted eller som har over 50% af sine aktiviteter (omsætning eller produktion) i Indien eller som indgår i afdelingens benchmark. Selskaberne er spredt på flere sektorer.

Afdelingens formue er primært investeret i børsnoterede aktier dvs. aktier, der handles på et reguleret marked. Afdelingen kan placere op til 10% af formuen i aktier, der ikke er børsnoterede.

Afdelingen kan investere indtil 10% af formuen i beviser i andre foreninger, afdelinger eller investeringsinstitutter.

Afdelingen kan anvende afledte finansielle instrumenter (derivater) med det formål at justere afdelingens risiko til den fastlagte risikoprofil.

Afdelingsprofil

Fondstype	Certifikatudstedende, udloddende
ISIN-kode	DK0010303296
Børsnoteret	Ja
Oprettet	20. december 2003
Funktionel valuta	Danske kroner (DKK)
Benchmark	MSCI 10 / 40 India Index, inkl. Nettoudbytter
Risikoindikator	6
Risikokategori	Gul

Investeringsfordeling

Afdelingens investeringsfordeling fremgår under afsnittet Formuefordeling i afdelingens regnskab.

Nøgletal

Afdelingens nøgletal fremgår under afsnittet Hoved- og nøgletal i afdelingens regnskab.

Jyske Invest Indiske Aktier KL

Resultatopgørelse for 1. halvår

	2018 1.000 kr.	2017 1.000 kr.
Renter og udbytter	3.853	9.093
Kursgevinster og -tab	-39.213	65.123
Administrationsomkostninger	4.996	4.909
Resultat før skat	-40.356	69.307
Halvårets nettoresultat	-40.356	69.307

Balance

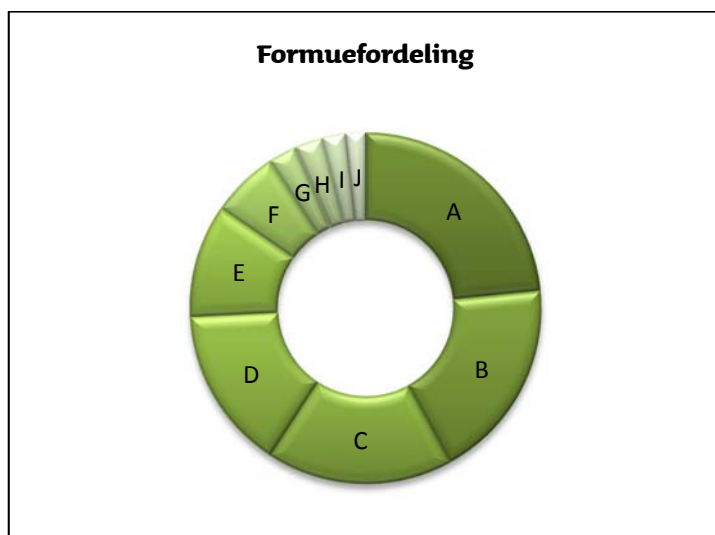
Note	30.06.2018 1.000 kr.	31.12.2017 1.000 kr.
AKTIVER		
1. Likvide midler	7.169	6.287
1. Kapitalandele	498.386	606.313
Andre aktiver	5.938	0
AKTIVER I ALT	511.493	612.600
PASSIVER		
2. Investoreernes formue	510.691	611.764
Anden gæld	802	836
PASSIVER I ALT	511.493	612.600

Noter

1. Finansielle instrumenter (i %)			30.06.2018	31.12.2017
Børsnoterede finansielle instrumenter			97,59	99,11
Andre aktiver/anden gæld			2,41	0,89
I alt finansielle instrumenter			100,00	100,00
<p>Specifikation af afdelingens porteføljesammensætning pr. 30.06.2018 kan rekvireres ved henvendelse til Jyske Invest Fund Management A/S eller ses på Investeringsforeningens hjemmeside jyskeinvest.dk.</p>				
	30.06.2018	30.06.2018	31.12.2017	31.12.2017
		1.000 kr.		1.000 kr.
		Formue-		Formue-
		andele		andele
		værdi		værdi
2. Investoreernes formue:				
Investoreernes formue (primo)	3.227.734	611.764	3.342.983	515.939
Udlodning fra sidste år vedr. cirkulerende beviser		-50.998		-9.695
Ændring i udbetalt udlodning pga. emission/indløsning		0		6
Emissioner i perioden	13.920	2.347	53.751	9.305
Indløsninger i perioden	-74.000	-12.080	-169.000	-29.756
Netto indløsningsfradrag		14		47
Overført til udlodning næste år		0		55
Foreslået udlodning		0		50.998
Overførsel af periodens resultat		-40.356		74.865
I alt investoreernes formue	3.167.654	510.691	3.227.734	611.764

Noter

Hoved- og nøgletal pr. 30.06.	2014	2015	2016	2017	2018
<u>Hovedtal:</u>					
Halvårets nettoresultat (1.000 kr.)	121.036	85.162	-41.609	69.307	-40.356
Antal andele	3.318.608	3.469.763	3.453.483	3.314.734	3.167.654
Investorenes formue (1.000 kr.)	596.290	726.553	511.765	570.885	510.691
<u>Nøgletal:</u>					
Indre værdi (kr. pr. andel)	179,68	209,40	148,19	172,23	161,22
Afkast (i %) i perioden:					
- Benchmark	23,48	10,52	-1,38	11,45	-4,81
- Afdeling	25,25	11,79	-5,62	13,47	-6,83
Administrationsomkostninger (i %)	0,70	0,70	0,77	0,85	0,92
Sharpe ratio:					
- Benchmark	0,45	0,30	0,16	0,66	0,64
- Afdeling	0,45	0,33	0,18	0,72	0,70
Standardafvigelse (i %):					
- Benchmark	22,66	22,79	20,71	18,40	18,08
- Afdeling	23,50	23,63	23,96	21,39	21,10
Tracking Error (i %)	2,35	2,52	2,95	2,79	3,17
Active Share (i %)	41,03	33,80	55,01	52,31	51,15



- A Finans **23,40%**
- B Varige forbrugsgoder **18,60%**
- C Industri **17,20%**
- D Informationsteknologi **15,00%**
- E Materialer **10,40%**
- F Medicinal og sundhed **6,20%**
- G Andet **2,60%**
- H Energi **2,60%**
- I Forsyningsselskaber **2,20%**
- J Ikke varige forbrugsgoder **1,80%**

Kilde: Fund Collect A/S

Ledelsespåtegning

Bestyrelse og direktion har dags dato behandlet og godkendt halvårsrapporten for 2018 omfattende perioden 1. januar - 30. juni 2018 for Investeringsforeningen Jyske Invest.

Halvårsrapporten er aflagt i overensstemmelse med

Lov om investeringsforeninger m.v. og eventuelle krav i vedtægter eller aftale.

Halvårsregnskaberne for de enkelte afdelinger giver et retvisende billede af de enkelte afdelingers aktiver og passiver, finansielle stilling samt resultat.

Silkeborg, den 22. august 2018

Bestyrelse

Hans Frimor
Formand

Jane Soli Preuthun
Næstformand

Steen Ørgaard Konradsen

Bo Sandemann Rasmussen

Direktion

Jyske Invest Fund Management A/S

Jan Houmann
Managing Director

Fælles noter

Anvendt regnskabspraksis

Den anvendte regnskabspraksis, som er anvendt i halvårsrapporten er uændret i forhold til den anvendte regnskabspraksis for årsrapporten for 2017.

Halvårsregnskabet er udarbejdet i overensstemmelse med almindeligt anerkendte regnskabsprincipper.

Eventualposter

Investeringsforeningen Jyske Invest er involveret i en række igangværende skattetvister. Tvisterne omhandler såvel rejste krav af Investeringsforeningen Jyske Invest mod lokale skattemyndigheder som krav rejst mod Investeringsforeningen Jyske Invest af lokale skattemyndigheder. Det er ledelsens vurdering, at tvisternes endelige udfald ikke, udover det i regnskabet indarbejdede, vil få væsentlig indvirkning på de berørte afdelingers resultat og finansielle stilling.

Supplerende noter

Afkast og omkostninger fra repo og omvendt repo

	30.06.2018	30.06.2017
	1.000 kr.	1.000 kr.
Jyske Invest Korte Obligationer KL		
Indregnede repo-renter under renteposter, netto	0	2
Indregnede nettokursgevinster og -tab af repo og omvendt repo under kursreguleringer	0	0
Repo og omvendt repo er i regnskabsåret indgået med Jyske Bank som modpart		
Hele afkastet tilfalder ubeskåret afdelingen		
Jyske Invest Lange Obligationer KL		
Indregnede repo-renter under renteposter, netto	222	542
Indregnede nettokursgevinster og -tab af repo og omvendt repo under kursreguleringer	-10	28
Repo og omvendt repo er i regnskabsåret indgået med Jyske Bank som modpart		
Hele afkastet tilfalder ubeskåret afdelingen		
Jyske Invest Obligationer Engros KL		
Indregnede repo-renter under renteposter, netto	21	4
Indregnede nettokursgevinster og -tab af repo og omvendt repo under kursreguleringer	-1	0
Repo og omvendt repo er i regnskabsåret indgået med Jyske Bank som modpart		
Hele afkastet tilfalder ubeskåret afdelingen		

Værdipapirudlån

30.06.2018

31.12.2017

Jyske Invest Lange Obligationer KL

Kursværdi af repo og omvendt repo i 1.000 kr.	0	173.834
Kursværdi af repo og omvendt repo i pct. af investorernes formue	0,00	6,53
Omfanget af værdipapirer, der er udlånt i forhold til den samlede mængde aktiver, der kan udlånes, pct.	0,00	32,70

Kursværdi af udlånt repo og omvendt repo fordelt efter løbetid, 1.000 kr.

< 1 dag	0	0
1-7 dage	0	0
7 dage - 1 måned	0	173.834
1 - 3 mdr.	0	0
3 mdr. - 1 år	0	0
> 1 år	0	0
Uden fast løbetid	0	0
I alt kursværdi af udlånte værdipapirer, 1.000 kr.	0	173.834

Sikkerhed for repo og omvendt repo er stillet i form af:

Noterede obligationer fra danske udstedere	0	0
Likvide midler	0	0
I alt	0	0

Jyske Invest Obligationer Engros KL

Kursværdi af repo og omvendt repo i 1.000 kr.	0	19.017
Kursværdi af repo og omvendt repo i pct. af investorernes formue	0,00	3,52
Omfanget af værdipapirer, der er udlånt i forhold til den samlede mængde aktiver, der kan udlånes, pct.	0,00	17,48

Kursværdi af udlånt repo og omvendt repo fordelt efter løbetid, 1.000 kr.

< 1 dag	0	0
1-7 dage	0	0
7 dage - 1 måned	0	19.017
1 - 3 mdr.	0	0
3 mdr. - 1 år	0	0
> 1 år	0	0
Uden fast løbetid	0	0
I alt kursværdi af udlånte værdipapirer, 1.000 kr.	0	19.017

Sikkerhed for repo og omvendt repo er stillet i form af:

Noterede obligationer fra danske udstedere	0	0
Likvide midler	0	0
I alt	0	0

Modparter ved afledte finansielle instrumenter

Investeringsforeningen Jyske Invest anvender udelukkende Jyske Bank A/S, DK som modpart.
Al afregning og clearing sker bilateralt.