

# Halvårsrapport 2017

INVESTERINGSFORENINGEN JYSKE INVEST



# Indholdsfortegnelse

Foreningsoplysninger.....	2
Læsevejledning.....	3
Udvikling i 1. halvår af 2017.....	4
Jyske Invest Korte Obligationer KL.....	6
Jyske Invest Lange Obligationer KL.....	9
Jyske Invest Favorit Obligationer KL.....	12
Jyske Invest Nye Obligationsmarkeder KL.....	15
Jyske Invest Nye Obligationsmarkeder Valuta KL.....	18
Jyske Invest Virksomhedsobligationer KL.....	21
Jyske Invest Virksomhedsobligationer Special KL.....	24
Jyske Invest Højt Ratedede Virksomhedsobligationer KL.....	27
Jyske Invest Obligationer Engros KL.....	30
Jyske Invest Obligationer og Aktier KL.....	33
Jyske Invest Danske Aktier KL.....	36
Jyske Invest Europæiske Aktier KL.....	39
Jyske Invest Globale Aktier KL.....	42
Jyske Invest Globale Aktier Special KL.....	45
Jyske Invest Aktier Lav Volatilitet KL.....	48
Jyske Invest Nye Aktiemarkeder KL.....	51
Jyske Invest Fjernøsten Aktier KL.....	54
Jyske Invest USA Aktier KL.....	57
Jyske Invest Favorit Aktier KL.....	60
Jyske Invest Kinesiske Aktier KL.....	63
Jyske Invest Indiske Aktier KL.....	66
Ledelsespåtegning.....	69
Fælles noter.....	70
Anvendt regnskabspraksis.....	70
Eventualposter.....	70
Supplerende noter.....	71

# Foreningsoplysninger

## Foreningen

Investeringsforeningen Jyske Invest  
Vestergade 8-16  
DK-8600 Silkeborg  
Telefon + 45 89 89 25 00  
Telefax + 45 89 89 65 15  
CVR-nr. 24 26 05 26  
Reg.nr. hos Finanstilsynet: 11044  
jyskeinvest@jyskeinvest.dk  
jyskeinvest.dk

## Depotselskab

Jyske Bank A/S  
Vestergade 8-16  
DK-8600 Silkeborg

## Daglig ledelse i Jyske Invest Fund Management A/S

Managing Director, Bjarne Staael  
Senior Director, Finn Beck, Head of Fund Administration  
Senior Vice President, Torben Boots-Nielsen, Head of Operations  
Senior Vice President Jens Chr. Thellesen, Head of Investment Management  
Senior Vice President, Anita Klynge, Head of Accounting

## Administration

Jyske Invest Fund Management A/S  
Vestergade 8-16  
DK-8600 Silkeborg  
Telefon + 45 89 89 25 00  
Telefax + 45 89 89 65 15  
CVR-nr. 15 50 18 39  
jyskeinvest@jyskeinvest.dk

## Bestyrelse

Professor Hans Frimor, formand  
Investeringschef Soli Preuthun, næstformand  
Direktør Steen Konradsen  
Professor Bo Sandemann Rasmussen

## Revision

BDO  
Statsautoriseret revisionsaktieselskab  
Papirfabrikken 34  
DK-8600 Silkeborg

---

## Investeringsforeningen Jyske Invest

Investeringsforeningen Jyske Invest består for tiden af 21 forskellige afdelinger, der henvender sig til investorer med forskellige ønsker til risiko og afkastprofil. Investeringsforeningen Jyske Invest har 40.764 investorer.

## Offentlig tilsynsmyndighed

Alle afdelinger i Investeringsforeningen Jyske Invest er omfattet af *Lov om investeringsforeninger mv.* og er dermed underlagt tilsyn fra Finanstilsynet.

## Medlemskab af IFB

Investeringsforeningen Jyske Invest er medlem af Investeringsfondsbranchen.

## Børsnotering

Alle afdelinger i Investeringsforeningen Jyske Invest er optaget til notering på NASDAQ Copenhagen A/S, undtagen Jyske Invest Obligationer Engros KL.

## Kursinformation

De daglige kurser på investeringsbeviserne oplyses gennem Jyske Bank A/S og på Jyske Invests hjemmeside, jyskeinvest.dk.

# Læsevejledning

Investeringsforeningen Jyske Invest består af flere afdelinger. Hver afdeling aflægger separat regnskab. Regnskaberne viser afdelingernes økonomiske udvikling i halvåret og giver en status ved halvårets afslutning.

Foreningen håndterer de administrative opgaver og investeringsopgaven fælles for alle afdelinger inden for de rammer, vi har lagt for afdelingerne. Det er med til at sikre en omkostningseffektiv drift af foreningen. Det hænger også sammen med, at afdelingerne – selvom de investerer i forskellige typer af værdipapirer og følger forskellige strategier – ofte påvirkes af mange af de samme forhold. Eksempelvis kan udsving

i den globale vækst påvirke afkast og risiko i alle afdelinger.

Derfor har vi valgt at beskrive den overordnede markedsudvikling i det fælles afsnit i Udvikling i 1. halvår af 2017 samt andre centrale forhold.

Investeringsforvaltningsselskabet Jyske Invest Fund Management A/S varetager alle opgaver vedrørende investering og administration for foreningen.

Alle afdelinger i foreningen har en aktiv investeringsstrategi.

# Udvikling i 1. halvår af 2017

## Den økonomiske udvikling i 1. halvår af 2017

Første halvår af 2017 var præget af vigtige valg i både Storbritannien og Frankrig. Theresa May fik ikke den styrkede position, hun havde håbet på i forhold til BREXIT forhandlingerne, mens Emmanuel Macron i Frankrig opnåede et meget flot resultat for sin pro-europæiske linje.

I USA trak Donald Trump gang på gang overskrifter med kontroversielle udmeldinger på Twitter og fyringer af nøglemedarbejdere. Ligeledes har Trump's indblanding i undersøgelsen af sit forhold til Rusland, givet politisk uro.

Politisk uro kunne dog ikke fjerne den gode stemning på de finansielle markeder. De globale aktier fortsatte deres fremgang i første halvår af 2017 og satte nye kursrekorder på flere markeder. Kursudsvingene var på de laveste niveauer i 10 år og vidner om et marked med få bekymringer. En svækkelse af den amerikanske dollar betød dog, at den europæiske investor fik et lavere udbytte af kursstigningerne.

Den toneangivne tyske rente svingende mellem 0,15% og 0,5% hen over halvåret, men endte på et højt niveau efter lidt hårdere retorik fra både den amerikanske og europæiske centralbank. Højrenteobligationer opnåede pæne afkast, da investorerne fortsat havde appetit på risiko.

## Afnotering og flytning af afdelinger til ny investeringsforening

På en ekstraordinær generalforsamling den 15. november 2016 blev det, efter bestyrelsens indstilling, besluttet at gennemføre overflytning af fire afdelinger fra foreningen til Investeringsforeningen Jyske Portefølje, som var under etablering.

De fire afdelinger var Pensionspleje - Dæmpet, Pensionspleje - Stabil, Pensionspleje - Balanceret og Pensionspleje - Vækst.

Investorerne beholdt deres investering i den enkelte afdeling, men blev investor af Investeringsforeningen Jyske Portefølje i stedet for Investeringsforeningen Jyske Invest. Alle eksisterende investorer kunne, uanset den planlagte overflytning og afgrænsning af investorgruppen som afdelingen fremover vil henvende sig til, beholde deres investering i de enkelte afdelinger.

Afdelingerne blev afnoteret fra Nasdaq Copenhagen A/S den 31. marts i forbindelse med overflytningen, som fandt sted med virkning fra den 3. april.

Investorerne kunne efter afnoteringen ikke handle afdelingerne via børsen, men via foreningens værdipapirhandler Jyske Bank A/S. I forbindelse med overflytningen blev der tilføjet til hver afdelings bestemmelse i vedtægterne, at afdelingen henvendte sig til investorer, der var depotførende i Jyske Bank A/S, og institutionelle kunder svarende til afgrænsningen for andre afdelinger i den modtagende forening.

Samtidig med overflytningen ændrede de fire afdelinger navne til henholdsvis Dæmpet akk KL, Stabil akk KL, Balanceret akk KL og Vækst akk KL.

## Tilføjelse af ”KL” i afdelingsnavne

Alle foreningens afdelinger har pr. den 20. januar fået tilføjet betegnelsen ”KL” til deres navn. Bestyrelsen har herefter mulighed for, når det måtte være aktuelt, at kunne beslutte at oprette andelsklasser i afdelingerne.

Tilføjjelsen af ”KL” til afdelingsnavnet var en konsekvens af bestyrelsens indstilling til vedtagelse på en ekstraordinær generalforsamling afholdt den 15. november 2016.

## Overdragelse af foreningens aktier i administrationselskabet Jyske Invest Fund Management A/S

Den ordinære generalforsamling i foreningen den 23. marts, tilsluttede sig bestyrelsens indstilling, med virkning pr. 31. marts, om at sælge foreningens aktier

i Jyske Invest Fund Management A/S til Jyske Bank A/S.

Jyske Invest Fund Management A/S havde indtil da været ejet af foreningen og tre andre foreninger, som selskabet fortsat vil udføre administration for. Finanstilsynet havde godkendt overdragelsen.

Foreningen vil, med egen selvstændig bestyrelse, fortsat være ejet og styret af investorerne.

### **Ændring i administrationsaftalen med administrationselskabet**

Foreningen har indgået en ny aftale med investeringsforvaltningsselskabet Jyske Invest Fund Management A/S omkring administrationshonorar.

Administrationshonoraret bliver fastsat individuelt på afdelings- og andelsklasseniveau og bliver alene be-

regnet som en fast procentsats, mod tidligere en variabel procentsats af afdelingens eller andelsklassens formue.

Den nye betalingsstruktur trådte i kraft pr. 1. juli.

### **Formueforhold**

Formuen faldt med 55,7% fra 55.960 mio. kr. til 24.792 mio. kr. ved halvårets udgang. Faldet var sammensat af afdelinger, som var overflyttet til Investeringsforeningen Jyske Portefølje på 25.765 mio. kr., nettoindløsning på 5.490 mio. kr. og halvårets regnskabsmæssige resultat på 929 mio. kr. fratrukket udbetalt udbytte på 842 mio. kr.

### **Vigtig information**

Denne halvårsrapport har i overensstemmelse med lovgivningens og vedtægternes bestemmelser ikke været genstand for revision eller review af foreningens revisor.

# Jyske Invest Korte Obligationer KL

## Investeringsområde og -profil

Jyske Invest Korte Obligationer KL investerer udelukkende i:

- Fast eller variabelt forrentede danske og udenlandske obligationer
- Pantebreve med pant i fast ejendom, forsynet med garanti af bank, sparekasse eller forsikringselskab
- Indeksobligationer.

Afdelingen investerer højst 50% af dens midler i erhvervsobligationer og kan ikke investere i præmieobligationer og konvertible obligationer. Der investeres fortrinsvis i obligationer udstedt eller garanteret af stater, realkreditinstitutter eller internationale organisationer.

## Afdelingsprofil

Fondstype	Certifikatudstedende, udloddende
ISIN-kode	DK0010106111
Børsnoteret	Ja
Oprettet	7. juni 1988
Funktionel valuta	Danske kroner (DKK)
Benchmark	Nordea Constant Maturity Government Index Danmark – varighed 2 år
Risikoindikator	2
Risikokategori	Gul

## Investeringsfordeling

Afdelingens investeringsfordeling fremgår under afsnittet Formuefordeling i afdelingens regnskab.

## Nøgletal

Afdelingens nøgletal fremgår under afsnittet Hoved- og nøgletal i afdelingens regnskab.

# Jyske Invest Korte Obligationer KL

## Resultatopgørelse for 1. halvår

	2017 1.000 kr.	2016 1.000 kr.
Renter og udbytter	9.035	7.310
Kursgevinster og -tab	1.475	7.873
Administrationsomkostninger	2.021	1.274
<b>Resultat før skat</b>	<b>8.489</b>	<b>13.909</b>
<b>Halvårets nettoresultat</b>	<b>8.489</b>	<b>13.909</b>

## Balance

Note	30.06.2017 1.000 kr.	31.12.2016 1.000 kr.
<b>AKTIVER</b>		
1. Likvide midler	632	735
1. Obligationer	717.224	783.708
1. Kapitalandele	0	1.932
Andre aktiver	2.792	3.519
<b>AKTIVER I ALT</b>	<b>720.648</b>	<b>789.894</b>
<b>PASSIVER</b>		
2. Investorenes formue	711.476	789.787
1. Afledte finansielle instrumenter	0	107
Anden gæld	9.172	0
<b>PASSIVER I ALT</b>	<b>720.648</b>	<b>789.894</b>

## Noter

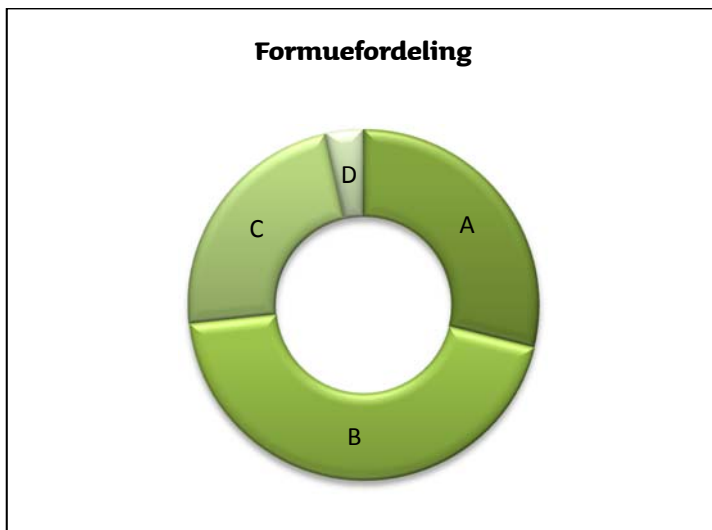
1. <b>Finansielle instrumenter (i %)</b>			<b>30.06.2017</b>	<b>31.12.2016</b>
Børsnoterede finansielle instrumenter			100,81	99,22
Øvrige finansielle instrumenter			0,00	0,24
Andre aktiver/anden gæld			-0,81	0,54
<b>I alt finansielle instrumenter</b>			<b>100,00</b>	<b>100,00</b>
<p>Specifikation af afdelingens porteføljesammensætning pr. 30.06.2017 kan rekvireres ved henvendelse til Jyske Invest Fund Management A/S eller ses på Investeringsforeningens hjemmeside jyskeinvest.dk.</p>				
	<b>30.06.2017</b>	<b>30.06.2017</b>	<b>31.12.2016</b>	<b>31.12.2016</b>
	Antal	1.000 kr.	Antal	1.000 kr.
	andele	Formue-	andele	Formue-
		værdi		værdi
2. <b>Investorenes formue:</b>				
Investorenes formue (primo)	8.164.266	789.787	13.676.905	1.297.412
Udlodning fra sidste år vedr. cirkulerende beviser		-9.797		-4.103
Ændring i udbetalt udlodning pga. emission/indløsning		-12.608		1.774
Emissioner i perioden	11.706.411	1.137.184	2.062.361	197.338
Indløsninger i perioden	-12.481.333	-1.202.756	-7.575.000	-720.792
Netto emissionstillæg		1.177		206
Netto indløsningsfradrag		0		642
Overført til udlodning næste år		0		184
Foreslået udlodning		0		9.797
Overførsel af periodens resultat		8.489		7.329
<b>I alt investorenes formue</b>	<b>7.389.344</b>	<b>711.476</b>	<b>8.164.266</b>	<b>789.787</b>



## Noter

Hoved- og nøgletal pr. 30.06.	2013	2014	2015	2016	2017
<u>Hovedtal:</u>					
Halvårets nettoresultat (1.000 kr.)	942	37.988	-9.729	13.909	8.489
Antal andele	3.422.006	21.404.253	16.640.905	8.033.266	7.389.344
Investorenes formue (1.000 kr.)	330.036	2.073.943	1.574.426	773.665	711.476
<u>Nøgletal:</u>					
Indre værdi (kr. pr. andel)	96,45	96,89	94,61	96,31	96,28
Afkast (i %) i perioden:					
- Benchmark	-0,58	0,32	0,37	0,35	-0,39
- Afdeling	0,27	1,87	-0,72	1,84	0,77
Administrationsomkostninger (i %)	0,18	0,19	0,17	0,18	0,16
Sharpe ratio:					
- Benchmark	1,13	0,84	0,43	-0,38	0,79
- Afdeling	1,63	1,72	1,08	0,50	1,85
Standardafvigelse (i %):					
- Benchmark	1,74	1,30	1,25	0,78	0,84
- Afdeling	1,39	1,13	1,14	1,03	0,94
Tracking Error (i %)*		0,89	1,11	1,04	1,02

\* Beregnes fra og med 2014.



- A 0-1 års varighed **28,90%**
- B 1-3 års varighed **44,40%**
- C 3-5 års varighed **23,20%**
- D 5-7 års varighed **3,50%**

# Jyske Invest Lange Obligationer KL

## Investeringsområde og –profil

Jyske Invest Lange Obligationer KL investerer udelukkende i:

- Fast eller variabelt forrentede danske obligationer
- Udenlandske fast eller variabelt forrentede obligationer for højst 25% af formuen
- Indeksobligationer

Afdelingen investerer højst 50% af dens midler i erhvervsobligationer og kan ikke investere i præmieobligationer og konvertible obligationer. Der investeres fortrinsvis i obligationer udstedt af eller garanteret af stater, realkreditinstitutter eller internationale organisationer.

## Afdelingsprofil

Fondstype	Certifikatudstedende, udloddende
ISIN-kode	DK0015855332
Børsnoteret	Ja
Oprettet	1. januar 1995
Funktionel valuta	Danske kroner (DKK)
Benchmark	Nordea Constant Maturity Government Index Danmark – varighed 5 år
Risikoindikator	3
Risikokategori	Gul

## Investeringsfordeling

Afdelingens investeringsfordeling fremgår under afsnittet Formuefordeling i afdelingens regnskab.

## Nøgletal

Afdelingens nøgletal fremgår under afsnittet Hoved- og nøgletal i afdelingens regnskab.

# Jyske Invest Lange Obligationer KL

## Resultatopgørelse for 1. halvår

	2017 1.000 kr.	2016 1.000 kr.
Renter og udbytter	36.582	48.212
Kursgevinster og -tab	28.960	160.419
Administrationsomkostninger	11.216	12.908
<b>Resultat før skat</b>	<b>54.326</b>	<b>195.723</b>
<b>Halvårets nettoresultat</b>	<b>54.326</b>	<b>195.723</b>

## Balance

Note	30.06.2017 1.000 kr.	31.12.2016 1.000 kr.
<b>AKTIVER</b>		
1. Likvide midler	306.694	93.489
1. Obligationer	2.858.073	5.325.290
1. Kapitalandele	0	7.840
Andre aktiver	13.234	35.156
<b>AKTIVER I ALT</b>	<b>3.178.001</b>	<b>5.461.775</b>
<b>PASSIVER</b>		
2. Investorenes formue	2.862.134	5.336.547
1. Afledte finansielle instrumenter	260.173	94.174
Anden gæld	55.694	31.054
<b>PASSIVER I ALT</b>	<b>3.178.001</b>	<b>5.461.775</b>

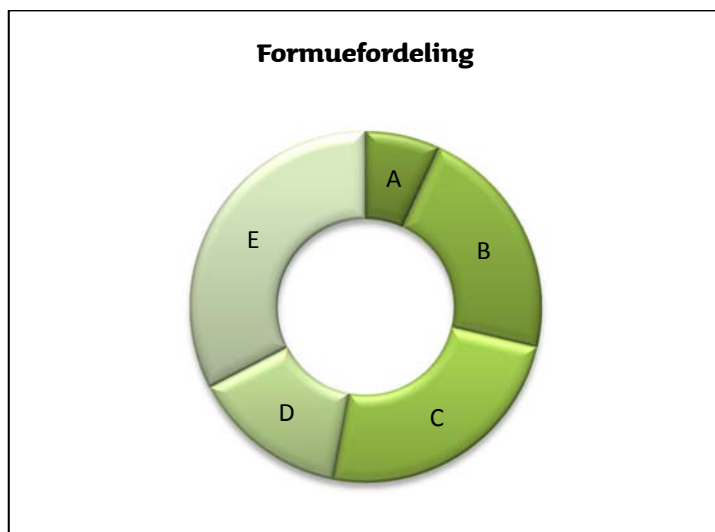
## Noter

1. <b>Finansielle instrumenter (i %)</b>			<b>30.06.2017</b>	<b>31.12.2016</b>
Børsnoterede finansielle instrumenter			99,86	99,77
Øvrige finansielle instrumenter			-9,09	-1,60
Andre aktiver/anden gæld			9,23	1,83
<b>I alt finansielle instrumenter</b>			<b>100,00</b>	<b>100,00</b>
<p>Specifikation af afdelingens porteføljesammensætning pr. 30.06.2017 kan rekvireres ved henvendelse til Jyske Invest Fund Management A/S eller ses på Investeringsforeningens hjemmeside <a href="http://jyskeinvest.dk">jyskeinvest.dk</a>.</p>				
	<b>30.06.2017</b>	<b>30.06.2017</b>	<b>31.12.2016</b>	<b>31.12.2016</b>
	Antal	1.000 kr.	Antal	1.000 kr.
	andele	Formue-	andele	Formue-
		værdi		værdi
2. <b>Investorenes formue:</b>				
Investorenes formue (primo)	51.906.127	5.336.547	51.986.141	5.222.772
Korrektion ved fusion eller spaltning	0	0	390.102	39.410
Udlodning fra sidste år vedr. cirkulerende beviser		-124.574		-103.972
Ændring i udbetalt udlodning pga. emission/indløsning		6.187		3.652
Emissioner i perioden	6.211.719	633.768	2.530.105	258.556
Indløsninger i perioden	-29.961.592	-3.044.978	-3.000.221	-303.983
Netto emissionstillæg		227		342
Netto indløsningsfradrag		631		219
Overført til udlodning næste år		0		1.525
Foreslået udlodning		0		124.574
Overførsel af periodens resultat		54.326		93.452
<b>I alt investorenes formue</b>	<b>28.156.254</b>	<b>2.862.134</b>	<b>51.906.127</b>	<b>5.336.547</b>

## Noter

Hoved- og nøgletal pr. 30.06.	2013	2014	2015	2016	2017
<u>Hovedtal:</u>					
Halvårets nettoresultat (1.000 kr.)	-53.230	163.017	-105.575	195.723	54.326
Antal andele	48.657.399	44.052.172	53.159.641	50.900.627	28.156.254
Investorenes formue (1.000 kr.)	4.939.796	4.525.238	5.304.806	5.208.973	2.862.134
<u>Nøgletal:</u>					
Indre værdi (kr. pr. andel)	101,52	102,72	99,79	102,34	101,65
Afkast (i %) i perioden:					
- Benchmark	-1,95	3,17	-0,54	3,41	-0,50
- Afdeling	-1,01	4,50	-1,98	3,90	1,23
Administrationsomkostninger (i %)	0,26	0,29	0,27	0,25	0,25
Sharpe ratio:					
- Benchmark	1,22	1,11	0,80	0,82	0,82
- Afdeling	1,17	1,33	0,89	0,93	1,24
Standardafvigelse (i %):					
- Benchmark	4,64	4,08	3,96	2,50	2,72
- Afdeling	4,24	2,62	2,71	2,52	2,30
Tracking Error (i %)*		1,45	1,27	1,33	1,43

\* Beregnes fra og med 2014.



A 0-1 års varighed **6,90%**

B 1-3 års varighed **21,80%**

C 3-5 års varighed **24,30%**

D 5-7 års varighed **14,40%**

E 7-10 års varighed **32,60%**

# Jyske Invest Favorit Obligationer KL

## Investeringsområde og –profil

Jyske Invest Favorit Obligationer KL investerer i en globalt sammensat portefølje af både højtforrentede obligationer og obligationer med en høj kreditværdighed. Obligationerne kan være udstedt af realkreditinstitutter, stater, organisationer og virksomheder. Mindst 75% af formuen vil altid være investeret i danske kroner eller valutakurssikret over for danske kroner. Afdelingen kan investere op til 10% af formuen på andre regulerede markeder end de af bestyrelsen godkendte markeder samt i unoterede instrumenter.

### Afdelingsprofil

Fondstype	Certifikatudstedende, udloddende
ISIN-kode	DK0016105703
Børsnoteret	Ja
Oprettet	1. juni 2001
Funktionel valuta	Danske kroner (DKK)
Benchmark	Benchmark beregnet ved (valutakurssikret over for DKK): <ul style="list-style-type: none"><li>• 80% JP Morgan Hedged ECU Unit GBI Global</li><li>• 10% JP Morgan Emerging Markets Bond Index (EMBI) Global Diversified</li><li>• 5% BofA Merrill Lynch Euro Corporate index</li><li>• 2,5% Merrill Lynch European Currency High Yield, BB-B Constrained Index</li><li>• 2,5% Merrill Lynch US High Yield, BB-B Constrained Index</li></ul>
Risikoindikator	3
Risikokategori	Gul

### Investeringsfordeling

Afdelingens investeringsfordeling fremgår under afsnittet Formuefordeling i afdelingens regnskab.

### Nøgletal

Afdelingens nøgletal fremgår under afsnittet Hoved- og nøgletal i afdelingens regnskab.

# Jyske Invest Favorit Obligationer KL

## Resultatopgørelse for 1. halvår

	2017 1.000 kr.	2016 1.000 kr.
Renter og udbytter	2.721	2.974
Kursgevinster og -tab	230	7.208
Administrationsomkostninger	704	722
<b>Resultat før skat</b>	<b>2.247</b>	<b>9.460</b>
Skat	0	9
<b>Halvårets nettoresultat</b>	<b>2.247</b>	<b>9.451</b>

## Balance

Note	30.06.2017 1.000 kr.	31.12.2016 1.000 kr.
<b>AKTIVER</b>		
1. Likvide midler	3.817	567
1. Obligationer	152.758	167.180
1. Kapitalandele	0	275
1. Afledte finansielle instrumenter	1.325	784
Andre aktiver	1.726	2.536
<b>AKTIVER I ALT</b>	<b>159.626</b>	<b>171.342</b>
<b>PASSIVER</b>		
2. Investorenes formue	159.450	171.247
1. Afledte finansielle instrumenter	176	95
<b>PASSIVER I ALT</b>	<b>159.626</b>	<b>171.342</b>

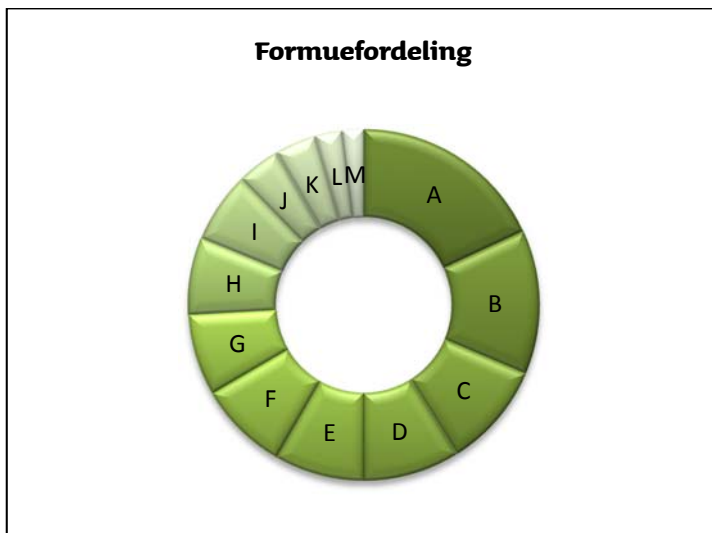
## Noter

1. <b>Finansielle instrumenter (i %)</b>			<b>30.06.2017</b>	<b>31.12.2016</b>
Børsnoterede finansielle instrumenter			95,74	97,60
Øvrige finansielle instrumenter			0,78	0,59
Andre aktiver/anden gæld			3,48	1,81
<b>I alt finansielle instrumenter</b>			<b>100,00</b>	<b>100,00</b>
Specifikation af afdelingens porteføljesammensætning pr. 30.06.2017 kan rekvireres ved henvendelse til Jyske Invest Fund Management A/S eller ses på Investeringsforeningens hjemmeside jyskeinvest.dk.				
	<b>30.06.2017</b>	<b>30.06.2017</b>	<b>31.12.2016</b>	<b>31.12.2016</b>
		1.000 kr.		1.000 kr.
	Antal andele	Formue-værdi	Antal andele	Formue-værdi
2. <b>Investorenes formue:</b>				
Investorenes formue (primo)	1.490.440	171.247	1.645.082	184.904
Udlodning fra sidste år vedr. cirkulerende beviser		-10.135		-1.151
Ændring i udbetalt udlodning pga. emission/indløsning		272		28
Emissioner i perioden	3.860	420	358	41
Indløsninger i perioden	-40.000	-4.612	-155.000	-18.085
Netto indløsningsfradrag		11		56
Overført til udlodning næste år		0		20
Foreslået udlodning		0		10.135
Overførsel af periodens resultat		2.247		-4.701
<b>I alt investorenes formue</b>	<b>1.454.300</b>	<b>159.450</b>	<b>1.490.440</b>	<b>171.247</b>

## Noter

Hoved- og nøgletal pr. 30.06.	2013	2014	2015	2016	2017
<u>Hovedtal:</u>					
Halvårets nettoresultat (1.000 kr.)	-8.499	11.099	-964	9.451	2.247
Antal andele	2.610.413	2.040.082	1.795.082	1.580.440	1.454.300
Investorenes formue (1.000 kr.)	289.679	223.110	200.432	185.872	159.450
<u>Nøgletal:</u>					
Indre værdi (kr. pr. andel)	110,97	109,36	111,66	117,61	109,64
Afkast (i %) i perioden:					
- Benchmark	-1,69	4,45	-0,65	6,53	0,76
- Afdeling	-2,67	4,94	-0,53	5,28	1,39
Administrationsomkostninger (i %)	0,43	0,45	0,38	0,39	0,43
Sharpe ratio:					
- Benchmark	1,75	1,70	1,22	1,16	1,10
- Afdeling	1,18	1,41	0,80	0,78	1,09
Standardafvigelse (i %):					
- Benchmark	3,21	2,62	2,83	2,88	3,10
- Afdeling	4,06	2,97	2,90	2,81	2,84
Tracking Error (i %)*		2,18	0,94	0,80	0,84

\* Beregnes fra og med 2014.



A Danmark <b>18,10%</b>	K Internationale Organisationer <b>3,80%</b>
B Øvrige <b>13,30%</b>	L Frankrig <b>2,50%</b>
C Holland <b>9,70%</b>	M Tyskland <b>2,00%</b>
D Canada <b>8,90%</b>	
E Storbritannien <b>8,30%</b>	
F USA <b>8,30%</b>	
G Singapore <b>7,50%</b>	
H Italien <b>7,10%</b>	
I Portugal <b>6,50%</b>	
J Spanien <b>4,00%</b>	

# Jyske Invest Nye Obligationsmarkeder KL

## Investeringsområde og –profil

Jyske Invest Nye Obligationsmarkeder KL investerer fortrinsvis i obligationer fra lande, der er inde i en udvikling fra udviklingsland til industrination i områderne Latinamerika, Asien, Østeuropa og Afrika. Obligationerne er forbundet med en vis kreditrisiko. Der investeres primært i obligationer udstedt af eller garanteret af stater. Investeringerne vil primært blive foretaget i obligationer, der er udstedt i USD og EUR, som valutakurssikres overfor DKK. Der kan også foretages investeringer i obligationer, der er udstedt i lokalvalutaer på de nye markeder. Disse investeringer vil som udgangspunkt ikke blive valutakurssikret overfor DKK. Afdelingen kan investere op til 10% af formuen i obligationer på andre regulerede markeder end de af bestyrelsen godkendte markeder samt i unoterede instrumenter.

## Afdelingsprofil

Fondstype	Certifikatudstedende, udloddende
ISIN-kode	DK0016002652
Børsnoteret	Ja
Oprettet	1. oktober 1998
Funktionel valuta	Danske kroner (DKK)
Benchmark	JP Morgan Emerging Markets Bond Index (EMBI) Global Diversified (valutakurssikret over for DKK)
Risikoindikator	4
Risikokategori	Gul

## Investeringsfordeling

Afdelingens investeringsfordeling fremgår under afsnittet Formuefordeling i afdelingens regnskab.

## Nøgletal

Afdelingens nøgletal fremgår under afsnittet Hoved- og nøgletal i afdelingens regnskab.



# Jyske Invest Nye Obligationsmarkeder KL

## Resultatopgørelse for 1. halvår

	2017 1.000 kr.	2016 1.000 kr.
Renter og udbytter	66.984	69.059
Kursgevinster og -tab	68.721	139.765
Administrationsomkostninger	15.778	12.779
<b>Resultat før skat</b>	<b>119.927</b>	<b>196.045</b>
<b>Halvårets nettoresultat</b>	<b>119.927</b>	<b>196.045</b>

## Balance

Note	30.06.2017 1.000 kr.	31.12.2016 1.000 kr.
<b>AKTIVER</b>		
1. Likvide midler	138.914	106.257
1. Obligationer	2.420.505	2.344.689
1. Kapitalandele	0	3.118
1. Afledte finansielle instrumenter	47.181	1.446
Andre aktiver	61.242	39.812
<b>AKTIVER I ALT</b>	<b>2.667.842</b>	<b>2.495.322</b>
<b>PASSIVER</b>		
2. Investoreernes formue	2.619.253	2.473.533
1. Afledte finansielle instrumenter	140	21.789
Anden gæld	48.449	0
<b>PASSIVER I ALT</b>	<b>2.667.842</b>	<b>2.495.322</b>

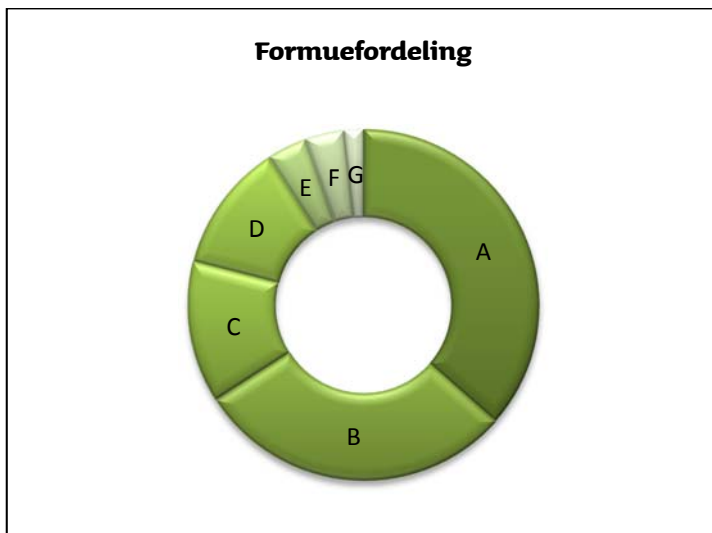
## Noter

1. <b>Finansielle instrumenter (i %)</b>			<b>30.06.2017</b>	<b>31.12.2016</b>
Børsnoterede finansielle instrumenter			92,12	94,40
Øvrige finansielle instrumenter			0,24	-0,30
Andre aktiver/anden gæld			7,64	5,90
<b>I alt finansielle instrumenter</b>			<b>100,00</b>	<b>100,00</b>
Specifikation af afdelingens porteføljesammensætning pr. 30.06.2017 kan rekvireres ved henvendelse til Jyske Invest Fund Management A/S eller ses på Investeringsforeningens hjemmeside jyskeinvest.dk.				
	<b>30.06.2017</b>	<b>30.06.2017</b>	<b>31.12.2016</b>	<b>31.12.2016</b>
		1.000 kr.		1.000 kr.
		Formue-		Formue-
		andele		andele
		værdi		værdi
2. <b>Investoreernes formue:</b>				
Investoreernes formue (primus)	19.276.556	2.473.533	17.641.556	2.093.181
Emissioner i perioden	254.535	34.080	2.525.000	319.815
Indløsninger i perioden	-64.705	-8.520	-890.000	-110.079
Netto emissionstillæg		178		425
Netto indløsningsfradrag		55		731
Overførsel af periodens resultat		119.927		169.460
<b>I alt investoreernes formue</b>	<b>19.466.386</b>	<b>2.619.253</b>	<b>19.276.556</b>	<b>2.473.533</b>

## Noter

Hoved- og nøgletal pr. 30.06.	2013	2014	2015	2016	2017
<u>Hovedtal:</u>					
Halvårets nettoresultat (1.000 kr.)	-113.336	81.575	18.151	196.045	119.927
Antal andele	9.175.765	17.056.705	17.694.556	18.856.556	19.466.386
Investorenes formue (1.000 kr.)	1.139.170	2.095.572	2.154.303	2.446.239	2.619.253
<u>Nøgletal:</u>					
Indre værdi (kr. pr. andel)	124,15	122,86	121,75	129,73	134,55
Afkast (i %) i perioden:					
- Benchmark	-8,07	8,47	1,12	9,54	5,22
- Afdeling	-7,86	8,19	0,84	9,34	4,86
Administrationsomkostninger (i %)	0,60	0,59	0,54	0,57	0,61
Sharpe ratio:					
- Benchmark	0,56	1,28	0,83	0,60	0,80
- Afdeling	0,48	1,22	0,73	0,46	0,65
Standardafvigelse (i %):					
- Benchmark	12,02	7,12	6,95	5,75	6,39
- Afdeling	10,30	6,44	6,16	6,37	6,05
Tracking Error (i %)*		1,00	0,82	0,85	0,74

\* Beregnes fra og med 2014.



- A Latinamerika **36,50%**
- B Europa **29,40%**
- C Afrika **13,10%**
- D Asien **11,90%**
- E Nordamerika **3,70%**
- F Mellemøsten **3,60%**
- G Øvrige **1,80%**

# Jyske Invest Nye Obligationsmarkeder Valuta KL

## Investeringsområde og –profil

Jyske Invest Nye Obligationsmarkeder Valuta KL investerer fortrinsvis i obligationer og pengemarkedsinstrumenter, der er udstedt i lokalvalutaer fra lande, der er inde i en udvikling fra udviklingsland til industrination i områderne Latinamerika, Asien, Østeuropa og Afrika. Investeringerne i lokalvalutaer vil som udgangspunkt ikke blive valutakurssikret. Obligationerne er forbundet med en vis kreditrisiko. Der investeres primært i obligationer udstedt af eller garanteret af stater. Der kan også investeres i instrumenter udstedt af andre udstedere, forudsat at instrumenterne er denomineret i lokalvalutaer fra de nye markeder. Herudover kan der investeres i instrumenter udstedt i andre valutaer end lokalvalutaer, forudsat at afkastet på instrumenterne er relateret til udviklingen i en eller flere lokalvalutaer eller obligationsrenter fra de nye markeder. Som en del af afdelingens investeringer kan der foretages indskud i pengeinstitutter. Afdelingen kan investere op til 10% af formuen i obligationer på andre regulerede markeder end de af bestyrelsen godkendte markeder samt i unoterede instrumenter.

## Afdelingsprofil

Fondstype	Certifikatudstedende, udloddende
ISIN-kode	DK0060010098
Børsnoteret	Ja
Oprettet	13. juni 2005
Funktionel valuta	Danske kroner (DKK)
Benchmark	JP Morgan Government Bond Index – Emerging Markets Global Diversified Unhedged – beregnet i DKK.
Risikoindikator	5
Risikokategori	Gul

## Investeringsfordeling

Afdelingens investeringsfordeling fremgår under afsnittet Formuefordeling i afdelingens regnskab.

## Nøgletal

Afdelingens nøgletal fremgår under afsnittet Hoved- og nøgletal i afdelingens regnskab.

# Jyske Invest Nye Obligationsmarkeder Valuta KL

## Resultatopgørelse for 1. halvår

	2017 1.000 kr.	2016 1.000 kr.
Renter og udbytter	82.710	92.752
Kursgevinster og -tab	-23.587	188.584
Administrationsomkostninger	16.764	16.597
<b>Resultat før skat</b>	<b>42.359</b>	<b>264.739</b>
Skat	444	1.018
<b>Halvårets nettoresultat</b>	<b>41.915</b>	<b>263.721</b>

## Balance

Note	30.06.2017 1.000 kr.	31.12.2016 1.000 kr.
<b>AKTIVER</b>		
1. Likvide midler	174.735	123.729
1. Obligationer	2.424.991	2.386.366
1. Kapitalandele	0	4.174
1. Afledte finansielle instrumenter	7.394	5.702
Andre aktiver	69.620	55.225
<b>AKTIVER I ALT</b>	<b>2.676.740</b>	<b>2.575.196</b>
<b>PASSIVER</b>		
2. Investorenes formue	2.670.648	2.556.546
1. Afledte finansielle instrumenter	2.103	6.790
Anden gæld	3.989	11.860
<b>PASSIVER I ALT</b>	<b>2.676.740</b>	<b>2.575.196</b>

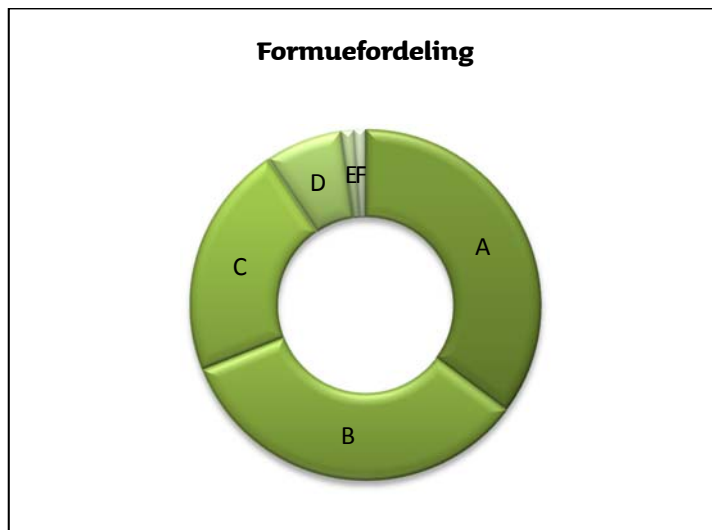
## Noter

1. <b>Finansielle instrumenter (i %)</b>			<b>30.06.2017</b>	<b>31.12.2016</b>
Børsnoterede finansielle instrumenter			81,62	84,52
Øvrige finansielle instrumenter			9,23	8,95
Andre aktiver/anden gæld			9,15	6,53
<b>I alt finansielle instrumenter</b>			<b>100,00</b>	<b>100,00</b>
<p>Specifikation af afdelingens porteføljesammensætning pr. 30.06.2017 kan rekvireres ved henvendelse til Jyske Invest Fund Management A/S eller ses på Investeringsforeningens hjemmeside jyskeinvest.dk.</p>				
	<b>30.06.2017</b>	<b>30.06.2017</b>	<b>31.12.2016</b>	<b>31.12.2016</b>
		1.000 kr.		1.000 kr.
		Formue-		Formue-
		andele		andele
		værdi		værdi
2. <b>Investorenes formue:</b>				
Investorenes formue (primo)	21.511.282	2.556.546	25.237.979	2.801.764
Udlodning fra sidste år vedr. cirkulerende beviser		-27.965		-85.809
Ændring i udbetalt udlodning pga. emission/indløsning		-255		1.581
Emissioner i perioden	819.673	100.745	318.306	35.379
Indløsninger i perioden	-5.747	-713	-4.045.003	-479.586
Netto emissionstillæg		375		45
Netto indløsningsfradrag		0		2.528
Overført til udlodning næste år		0		240
Foreslået udlodning		0		27.965
Overførsel af periodens resultat		41.915		252.439
<b>I alt investorenes formue</b>	<b>22.325.208</b>	<b>2.670.648</b>	<b>21.511.282</b>	<b>2.556.546</b>

## Noter

Hoved- og nøgletal pr. 30.06.	2013	2014	2015	2016	2017
<u>Hovedtal:</u>					
Halvårets nettoresultat (1.000 kr.)	-310.627	142.143	142.289	263.721	41.915
Antal andele	34.866.090	23.186.479	13.521.979	24.941.282	22.325.208
Investorenes formue (1.000 kr.)	4.116.939	2.720.384	1.644.712	2.948.327	2.670.648
<u>Nøgletal:</u>					
Indre værdi (kr. pr. andel)	118,08	117,33	121,63	118,21	119,62
Afkast (i %) i perioden:					
- Benchmark	-6,54	6,60	3,49	11,15	2,05
- Afdeling	-6,65	5,58	4,16	9,72	1,71
Administrationsomkostninger (i %)	0,61	0,60	0,57	0,58	0,63
Sharpe ratio:					
- Benchmark	0,97	0,90	0,41	0,24	0,26
- Afdeling	0,68	0,78	0,26	0,14	0,15
Standardafvigelse (i %):					
- Benchmark	9,39	8,47	8,84	10,77	9,87
- Afdeling	9,34	7,96	8,84	10,14	10,19
Tracking Error (i %)*		0,97	0,90	0,92	0,97

\* Beregnes fra og med 2014.



- A Europa **35,20%**
- B Latinamerika **33,80%**
- C Asien **21,60%**
- D Afrika **7,10%**
- E Øvrige **1,20%**
- F Internationale Organisationer **1,10%**

# Jyske Invest Virksomhedsobligationer KL

## Investeringsområde og –profil

Jyske Invest Virksomhedsobligationer KL investerer fortrinsvis i en portefølje af højtforrentede obligationer udstedt af virksomheder. Hovedparten af afdelingens midler vil blive investeret i obligationer med en rating under investmentgrade. Obligationerne er forbundet med en høj kreditrisiko. Investeringer i udenlandsk valuta vil som udgangspunkt blive valutakurssikret overfor DKK. Afdelingen kan investere op til 10% af formuen i obligationer på andre regulerede markeder end de af bestyrelsen godkendte markeder samt i unoterede instrumenter.

### Afdelingsprofil

Fondstype	Certifikatudstedende, udloddende
ISIN-kode	DK0016112915
Børsnoteret	Ja
Oprettet	12. november 2001
Funktionel valuta	Danske kroner (DKK)
Benchmark	Benchmark beregnet ved (valutakurssikret over for DKK): <ul style="list-style-type: none"><li>• 50% Merrill Lynch European Currency High Yield, BB-B Constrained Index</li><li>• 50% Merrill Lynch US High Yield, BB-B Constrained Index</li></ul>
Risikoindikator	3
Risikokategori	Gul

### Investeringsfordeling

Afdelingens investeringsfordeling fremgår under afsnittet Formuefordeling i afdelingens regnskab.

### Nøgletal

Afdelingens nøgletal fremgår under afsnittet Hoved- og nøgletal i afdelingens regnskab.

# Jyske Invest Virksomhedsobligationer KL

## Resultatopgørelse for 1. halvår

	2017 1.000 kr.	2016 1.000 kr.
Renter og udbytter	96.330	87.307
Kursgevinster og -tab	73.268	12.295
Administrationsomkostninger	23.794	17.868
<b>Resultat før skat</b>	<b>145.804</b>	<b>81.734</b>
Skat	233	0
<b>Halvårets nettoresultat</b>	<b>145.571</b>	<b>81.734</b>

## Balance

Note	30.06.2017 1.000 kr.	31.12.2016 1.000 kr.
<b>AKTIVER</b>		
1. Likvide midler	101.710	10.226
1. Obligationer	3.537.220	3.363.944
1. Kapitalandele	0	4.369
1. Afledte finansielle instrumenter	36.318	16.692
Andre aktiver	53.894	67.226
<b>AKTIVER I ALT</b>	<b>3.729.142</b>	<b>3.462.457</b>
<b>PASSIVER</b>		
2. Investorenes formue	3.665.299	3.461.293
1. Afledte finansielle instrumenter	2.434	1.164
Anden gæld	61.409	0
<b>PASSIVER I ALT</b>	<b>3.729.142</b>	<b>3.462.457</b>

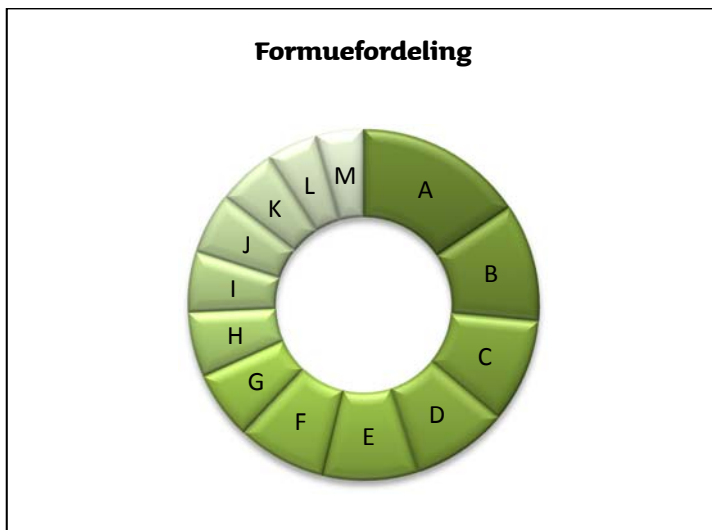
## Noter

1. <b>Finansielle instrumenter (i %)</b>			<b>30.06.2017</b>	<b>31.12.2016</b>
Børsnoterede finansielle instrumenter			96,51	97,19
Øvrige finansielle instrumenter			-0,04	0,57
Andre aktiver/anden gæld			3,53	2,24
<b>I alt finansielle instrumenter</b>			<b>100,00</b>	<b>100,00</b>
Specifikation af afdelingens porteføljesammensætning pr. 30.06.2017 kan rekvireres ved henvendelse til Jyske Invest Fund Management A/S eller ses på Investeringsforeningens hjemmeside jyskeinvest.dk.				
	<b>30.06.2017</b>	<b>30.06.2017</b>	<b>31.12.2016</b>	<b>31.12.2016</b>
		1.000 kr.		1.000 kr.
		Formue-		Formue-
		andele		andele
		værdi		værdi
2. <b>Investorenes formue:</b>				
Investorenes formue (primo)	32.691.007	3.461.293	29.838.518	2.933.436
Udlodning fra sidste år vedr. cirkulerende beviser		-189.608		-29.838
Ændring i udbetalt udlodning pga. emission/indløsning		-1.900		651
Emissioner i perioden	8.530.947	901.093	5.227.174	528.483
Indløsninger i perioden	-6.145.571	-655.283	-2.374.685	-237.697
Netto emissionstillæg		4.133		3.312
Overført til udlodning næste år		0		2.149
Foreslået udlodning		0		189.608
Overførsel af periodens resultat		145.571		71.189
<b>I alt investorenes formue</b>	<b>35.076.383</b>	<b>3.665.299</b>	<b>32.691.007</b>	<b>3.461.293</b>

## Noter

Hoved- og nøgletal pr. 30.06.	2013	2014	2015	2016	2017
<u>Hovedtal:</u>					
Halvårets nettoresultat (1.000 kr.)	-8.861	158.979	71.048	81.734	145.571
Antal andele	30.392.917	26.380.696	25.892.818	31.127.312	35.076.383
Investorenes formue (1.000 kr.)	2.979.219	2.634.131	2.583.063	3.113.246	3.665.299
<u>Nøgletal:</u>					
Indre værdi (kr. pr. andel)	98,02	99,85	99,76	100,02	104,49
Afkast (i %) i perioden:					
- Benchmark	1,17	5,27	2,07	5,29	3,78
- Afdeling	0,23	5,48	2,81	2,77	4,33
Administrationsomkostninger (i %)	0,57	0,60	0,55	0,59	0,66
Sharpe ratio:					
- Benchmark	0,77	1,88	1,42	0,86	1,72
- Afdeling	0,38	1,36	0,98	0,53	1,73
Standardafvigelse (i %):					
- Benchmark	11,97	6,35	5,65	4,74	4,44
- Afdeling	9,71	5,49	4,95	5,29	3,90
Tracking Error (i %)*		2,01	0,78	1,28	1,34

\* Beregnes fra og med 2014.



A Øvrige <b>15,60%</b>	K Detail <b>5,40%</b>
B Pengeinstitutter <b>10,90%</b>	L Teknologi & Elektronik <b>4,70%</b>
C Medier <b>9,60%</b>	M Finans <b>4,40%</b>
D Kapitalgoder <b>8,90%</b>	
E Basisindustri <b>8,80%</b>	
F Sundhedspleje <b>8,20%</b>	
G Telekommunikation <b>6,30%</b>	
H Forsyning <b>6,00%</b>	
I Energi <b>5,60%</b>	
J Service <b>5,60%</b>	



# Jyske Invest Virksomhedsobligationer Special KL

## Investeringsområde og –profil

Jyske Invest Virksomhedsobligationer Special KL investerer fortrinsvis i en portefølje af højtforrentede obligationer udstedt af virksomheder. Dog investeres der ikke i selskaber, hvor det kan dokumenteres, at de driver forretning på en måde, der krænker bredt anerkendte internationale konventioner og normer; herunder bl.a. UN Globale Compact.

Afdelingen investerer ikke i selskaber, der udfører eftersøgning, udvinding og raffinering af fossile brændstoffer (kul, olie og gas) (Grænseværdi 5% af omsætning). Dette gælder også forsyningsselskaber, hvor mere end 5% af produktionen er baseret på fossile brændstoffer. Ligeledes fravælges selskaber, hvis primære aktivitet er levering af udstyr og services til selskaber involveret i fossile brændstoffer (grænseværdi 50% af omsætning).

Herudover investerer afdelingen ikke i selskaber, hvor hele eller dele af produktionen eller mere end 5% af distributionen kommer fra våben, alkohol, spil tobak og voksenunderholdning. Jyske Invest har derfor indgået en samarbejdsaftale med GES Investment Services Danmark A/S om screening af samtlige af afdelingens investeringer.

## Afdelingsprofil

Fondstype	Certifikatudstedende, udloddende
ISIN-kode	DK0060762466
Børsnoteret	Ja
Oprettet	12. oktober 2016
Funktionel valuta	Danske kroner (DKK)
Benchmark	Benchmark beregnet ved (valutakurssikret over for DKK): <ul style="list-style-type: none"><li>• 50% Merrill Lynch European Currency High Yield, BB-B Constrained Index</li><li>• 50% Merrill Lynch US High Yield, BB-B Constrained Index</li></ul>
Risikoindikator	3
Risikokategori	Gul

## Investeringsfordeling

Afdelingens investeringsfordeling fremgår under afsnittet Formuefordeling i afdelingens regnskab.

## Nøgletal

Afdelingens nøgletal fremgår under afsnittet Hoved- og nøgletal i afdelingens regnskab.

# Jyske Invest Virksomhedsobligationer Special KL

## Resultatopgørelse for 1. halvår

	2017 1.000 kr.	30.11 - 31.12.2016 1.000 kr.
Renter og udbytter	9.174	1.042
Kursgevinster og -tab	6.467	3.014
Administrationsomkostninger	2.485	292
<b>Resultat før skat</b>	<b>13.156</b>	<b>3.764</b>
Skat	35	0
<b>Halvårets nettoresultat</b>	<b>13.121</b>	<b>3.764</b>

## Balance

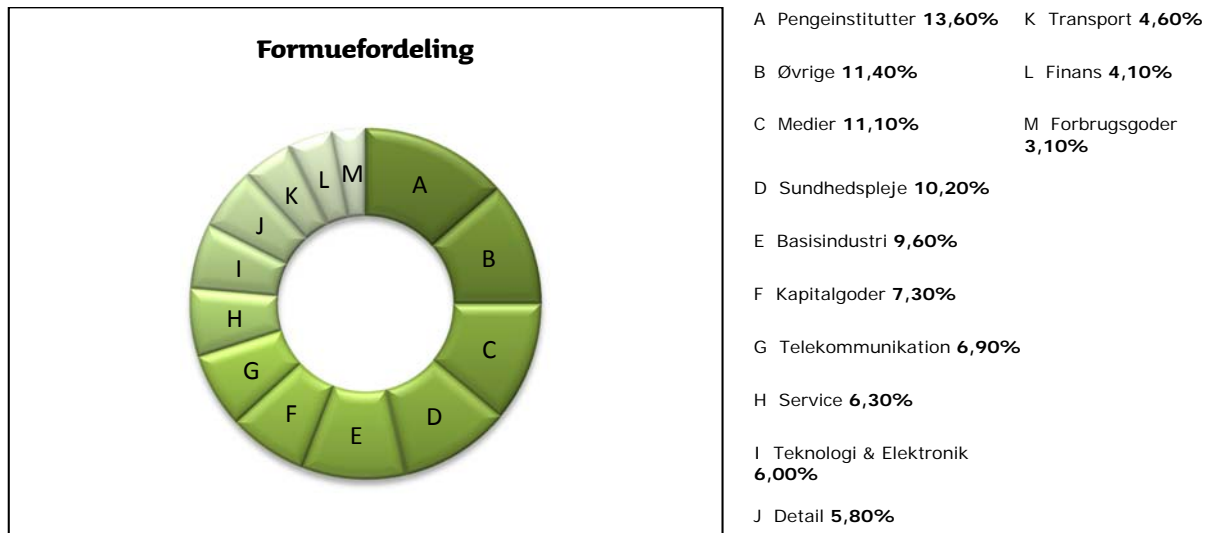
Note	30.06.2017 1.000 kr.	31.12.2016 1.000 kr.
<b>AKTIVER</b>		
1. Likvide midler	28.806	16.492
1. Obligationer	389.232	245.024
1. Afledte finansielle instrumenter	4.056	1.311
Andre aktiver	5.807	4.703
<b>AKTIVER I ALT</b>	<b>427.901</b>	<b>267.530</b>
<b>PASSIVER</b>		
2. Investorenes formue	422.426	267.496
1. Afledte finansielle instrumenter	351	34
Anden gæld	5.124	0
<b>PASSIVER I ALT</b>	<b>427.901</b>	<b>267.530</b>

## Noter

1. <b>Finansielle instrumenter (i %)</b>			<b>30.06.2017</b>	<b>31.12.2016</b>
Børsnoterede finansielle instrumenter			92,14	91,60
Øvrige finansielle instrumenter			-0,05	0,48
Andre aktiver/anden gæld			7,91	7,92
<b>I alt finansielle instrumenter</b>			<b>100,00</b>	<b>100,00</b>
<p>Specifikation af afdelingens porteføljesammensætning pr. 30.06.2017 kan rekvireres ved henvendelse til Jyske Invest Fund Management A/S eller ses på Investeringsforeningens hjemmeside jyskeinvest.dk.</p>				
	<b>30.06.2017</b>	<b>30.06.2017</b>	<b>31.12.2016</b>	<b>31.12.2016</b>
		1.000 kr.		1.000 kr.
	Antal andele	Formue-værdi	Antal andele	Formue-værdi
2. <b>Investorenes formue:</b>				
Investorenes formue (primo)	2.619.406	267.496	0	0
Udlodning fra sidste år vedr. cirkulerende beviser		-1.048		0
Ændring i udbetalt udlodning pga. emission/indløsning		-314		0
Emissioner i perioden	1.364.453	142.206	2.619.406	262.785
Netto emissionstillæg		965		947
Overført til udlodning næste år		0		99
Foreslået udlodning		0		1.048
Overførsel af periodens resultat		13.121		2.617
<b>I alt investorenes formue</b>	<b>3.983.859</b>	<b>422.426</b>	<b>2.619.406</b>	<b>267.496</b>

## Noter

Hoved- og nøgletal pr. 30.06.	2017
<u>Hovedtal:</u>	
Halvårets nettoresultat (1.000 kr.)	13.121
Antal andele	3.983.859
Investorenes formue (1.000 kr.)	422.426
<u>Nøgletal:</u>	
Indre værdi (kr. pr. andel)	106,03
Afkast (i %) i perioden:	
- Benchmark	3,78
- Afdeling	4,23
Administrationsomkostninger (i %)	0,68



# Jyske Invest Højt Ratede Virksomhedsobligationer KL

## Investeringsområde og –profil

Jyske Invest Højt Ratede Virksomhedsobligationer KL skal fortrinsvis investere i en portefølje af obligationer udstedt af virksomheder. Hovedparten af afdelingens formue vil blive investeret i obligationer, der er denomineret i EUR og som har en investmentgrade rating. Obligationerne er forbundet med en vis kreditrisiko. Der er ikke krav til, i hvilke industrielle sektorer afdelingens midler anbringes, ligesom der ikke er krav til virksomhedernes størrelse. Investeringerne i udenlandsk valuta vil som udgangspunkt blive valutakurssikret overfor DKK. Afdelingen kan investere op til 10% af formuen i obligationer på andre regulerede markeder end de af bestyrelsen godkendte markeder samt i unoterede instrumenter.

### Afdelingsprofil

Fondstype	Certifikatudstedende, udloddende
ISIN-kode	DK0060185726
Børsnoteret	Ja
Oprettet	6. juni 2009
Funktionel valuta	Danske kroner (DKK)
Benchmark	BofA Merrill Lynch Euro Corporate index, valutakurssikret over for DKK.
Risikoindikator	3
Risikokategori	Gul

### Investeringsfordeling

Afdelingens investeringsfordeling fremgår under afsnittet Formuefordeling i afdelingens regnskab.

### Nøgletal

Afdelingens nøgletal fremgår under afsnittet Hoved- og nøgletal i afdelingens regnskab.

# Jyske Invest Højt Ratede Virksomhedsobligationer KL

## Resultatopgørelse for 1. halvår

	2017 1.000 kr.	2016 1.000 kr.
Renter og udbytter	8.775	10.083
Kursgevinster og -tab	3.193	20.162
Administrationsomkostninger	3.418	3.192
<b>Resultat før skat</b>	<b>8.550</b>	<b>27.053</b>
<b>Halvårets nettoresultat</b>	<b>8.550</b>	<b>27.053</b>

## Balance

Note	30.06.2017 1.000 kr.	31.12.2016 1.000 kr.
<b>AKTIVER</b>		
1. Likvide midler	60.953	32.717
1. Obligationer	611.723	700.607
1. Kapitalandele	0	1.059
Afledte finansielle instrumenter	176	428
Andre aktiver	6.769	8.098
<b>AKTIVER I ALT</b>	<b>679.621</b>	<b>742.909</b>
<b>PASSIVER</b>		
2. Investorenes formue	668.551	742.692
Afledte finansielle instrumenter	700	217
Anden gæld	10.370	0
<b>PASSIVER I ALT</b>	<b>679.621</b>	<b>742.909</b>

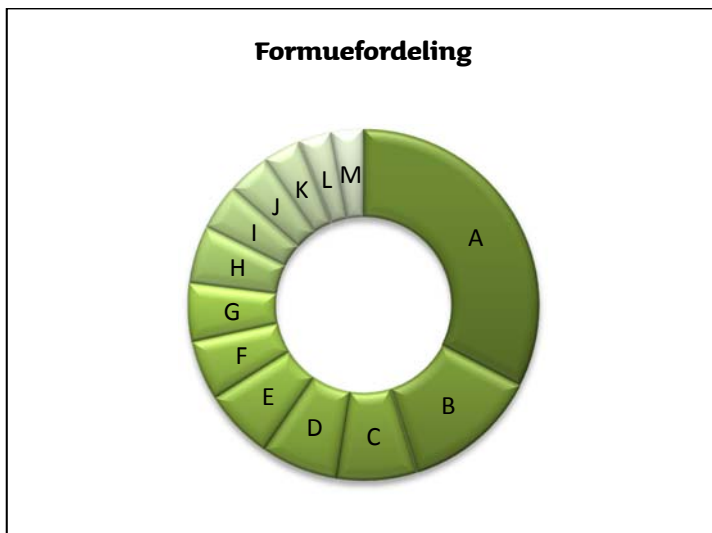
## Noter

1. <b>Finansielle instrumenter (i %)</b>			<b>30.06.2017</b>	<b>31.12.2016</b>
Børsnoterede finansielle instrumenter			91,40	94,39
Øvrige finansielle instrumenter			0,03	0,11
Andre aktiver/anden gæld			8,57	5,50
<b>I alt finansielle instrumenter</b>			<b>100,00</b>	<b>100,00</b>
Specifikation af afdelingens porteføljesammensætning pr. 30.06.2017 kan rekvireres ved henvendelse til Jyske Invest Fund Management A/S eller ses på Investeringsforeningens hjemmeside jyskeinvest.dk.				
	<b>30.06.2017</b>	<b>30.06.2017</b>	<b>31.12.2016</b>	<b>31.12.2016</b>
		1.000 kr.		1.000 kr.
		Formue-		Formue-
		andele		andele
		værdi		værdi
2. <b>Investorenes formue:</b>				
Investorenes formue (primo)	6.802.654	742.692	6.553.076	710.737
Udlodning fra sidste år vedr. cirkulerende beviser		-23.129		-28.833
Ændring i udbetalt udlodning pga. emission/indløsning		-184		-35
Emissioner i perioden	138.044	14.797	1.993.911	215.380
Indløsninger i perioden	-700.000	-74.403	-1.744.333	-192.402
Netto emissionstillæg		17		603
Netto indløsningsfradrag		211		0
Overført til udlodning næste år		0		601
Foreslået udlodning		0		23.129
Overførsel af periodens resultat		8.550		13.512
<b>I alt investorenes formue</b>	<b>6.240.698</b>	<b>668.551</b>	<b>6.802.654</b>	<b>742.692</b>

## Noter

Hoved- og nøgletal pr. 30.06.	2013	2014	2015	2016	2017
<u>Hovedtal:</u>					
Halvårets nettoresultat (1.000 kr.)	-3.423	32.309	-6.225	27.053	8.550
Antal andele	6.222.312	5.679.426	4.557.076	7.859.295	6.240.698
Investorenes formue (1.000 kr.)	653.729	634.006	487.050	848.794	668.551
<u>Nøgletal:</u>					
Indre værdi (kr. pr. andel)	105,06	111,63	106,88	108,00	107,13
Afkast (i %) i perioden:					
- Benchmark	-0,09	4,84	-1,75	4,10	0,59
- Afdeling	-0,31	5,03	-1,40	3,71	1,27
Administrationsomkostninger (i %)	0,43	0,43	0,40	0,42	0,49
Sharpe ratio:					
- Benchmark	1,44	1,78	1,27	1,19	1,55
- Afdeling	1,14	1,38	1,11	0,99	1,60
Standardafvigelse (i %):					
- Benchmark	3,90	3,18	3,22	2,57	2,89
- Afdeling	5,10	4,68	2,81	2,83	2,43
Tracking Error (i %)*		1,31	0,61	0,72	0,70

\* Beregnes fra og med 2014.



- A Pengeinstitutter **32,60%**
- B Forsyning **12,50%**
- C Sundhedspleje **7,40%**
- D Forbrugsgoder **7,10%**
- E Øvrige **6,50%**
- F Telekommunikation **5,50%**
- G Teknologi & Elektronik **5,40%**
- H Forsikring **5,30%**
- I Energi **4,20%**
- J Fast ejendom **4,00%**
- K Automobil **3,50%**
- L Finans **3,00%**
- M Service **3,00%**

# Jyske Invest Obligationer Engros KL

## Investeringsområde og –profil

Jyske Invest Obligationer Engros KL investerer i obligationer udstedt af eller garanteret af den danske stat eller danske realkreditinstitutter. Der kan i mindre udstrækning investeres i udenlandske statsobligationer med en høj kreditværdighed, som er denomineret i euro. Investeringer i udenlandske obligationsinvesteringer vil som udgangspunkt blive valutakurssikret over for danske kroner. Afdelingen kan investere op til 10% af formuen i obligationer på andre regulerede markeder end de af bestyrelsen godkendte markeder samt i unoterede instrumenter.

### Afdelingsprofil

Fondstype	Certifikatudstedende, udloddende
ISIN-kode	DK0060293298
Børsnoteret	Nej
Oprettet	2. marts 2011
Funktionel valuta	Danske kroner (DKK)
Benchmark	Nordea Constant Maturity Government Index Danmark – varighed 5 år
Risikoindikator	3
Risikokategori	Gul

### Investeringsfordeling

Afdelingens investeringsfordeling fremgår under afsnittet Formuefordeling i afdelingens regnskab.

### Nøgletal

Afdelingens nøgletal fremgår under afsnittet Hoved- og nøgletal i afdelingens regnskab.

# Jyske Invest Obligationer Engros KL

## Resultatopgørelse for 1. halvår

	2017 1.000 kr.	2016 1.000 kr.
Renter og udbytter	4.124	4.839
Kursgevinster og -tab	2.572	16.576
Administrationsomkostninger	688	682
<b>Resultat før skat</b>	<b>6.008</b>	<b>20.733</b>
<b>Halvårets nettoresultat</b>	<b>6.008</b>	<b>20.733</b>

## Balance

Note	30.06.2017 1.000 kr.	31.12.2016 1.000 kr.
<b>AKTIVER</b>		
1. Likvide midler	439	664
1. Obligationer	522.681	542.171
1. Kapitalandele	0	772
Andre aktiver	2.580	3.356
<b>AKTIVER I ALT</b>	<b>525.700</b>	<b>546.963</b>
<b>PASSIVER</b>		
2. Investorenes formue	523.178	540.958
1. Afledte finansielle instrumenter	0	107
Anden gæld	2.522	5.898
<b>PASSIVER I ALT</b>	<b>525.700</b>	<b>546.963</b>

## Noter

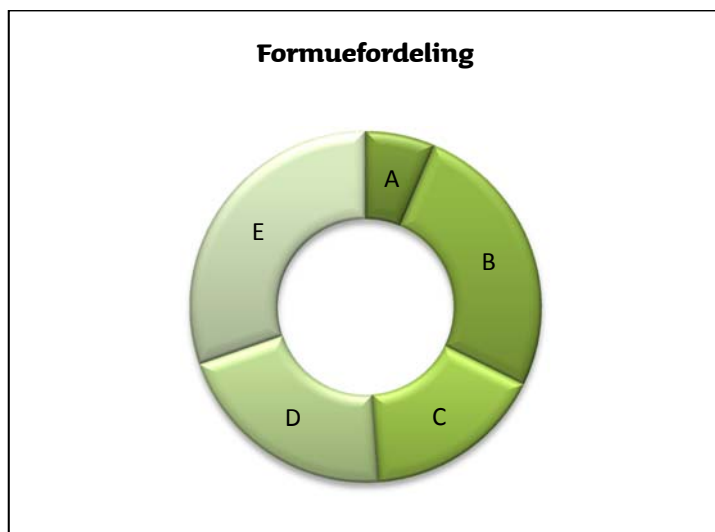
1. <b>Finansielle instrumenter (i %)</b>			<b>30.06.2017</b>	<b>31.12.2016</b>		
Børsnoterede finansielle instrumenter			99,91	100,20		
Øvrige finansielle instrumenter			0,00	0,14		
Andre aktiver/anden gæld			0,09	-0,34		
<b>I alt finansielle instrumenter</b>			<b>100,00</b>	<b>100,00</b>		
<p>Specifikation af afdelingens porteføljesammensætning pr. 30.06.2017 kan rekvireres ved henvendelse til Jyske Invest Fund Management A/S eller ses på Investeringsforeningens hjemmeside <a href="http://jyskeinvest.dk">jyskeinvest.dk</a>.</p>						
			<b>30.06.2017</b>	<b>30.06.2017</b>	<b>31.12.2016</b>	<b>31.12.2016</b>
			Antal	1.000 kr.	Antal	1.000 kr.
			andele	Formue-	andele	Formue-
				værdi		værdi
2. <b>Investorenes formue:</b>						
Investorenes formue (primo)			5.101.146	540.958	5.041.454	518.763
Udlodning fra sidste år vedr. cirkulerende beviser				-11.222		-8.067
Ændring i udbetalt udlodning pga. emission/indløsning				11		291
Emissioner i perioden			105.737	11.199	469.692	48.952
Indløsninger i perioden			-225.000	-23.804	-410.000	-42.922
Netto emissionstillæg				8		38
Netto indløsningsfradrag				20		35
Overført til udlodning næste år				0		306
Foreslået udlodning				0		11.222
Overførsel af periodens resultat				6.008		12.340
<b>I alt investorenes formue</b>			<b>4.981.883</b>	<b>523.178</b>	<b>5.101.146</b>	<b>540.958</b>



## Noter

Hoved- og nøgletal pr. 30.06.	2013	2014	2015	2016	2017
<u>Hovedtal:</u>					
Halvårets nettoresultat (1.000 kr.)	-4.896	16.782	-14.028	20.733	6.008
Antal andele	4.060.442	3.442.874	5.619.454	5.077.146	4.981.883
Investorenes formue (1.000 kr.)	420.357	361.534	572.348	535.237	523.178
<u>Nøgletal:</u>					
Indre værdi (kr. pr. andel)	103,52	105,01	101,85	105,42	105,02
Afkast (i %) i perioden:					
- Benchmark	-1,95	3,17	-0,54	3,41	-0,50
- Afdeling	-1,10	4,72	-2,21	4,04	1,12
Administrationsomkostninger (i %)	0,16	0,18	0,14	0,13	0,13
Sharpe ratio:					
- Benchmark	1,19	1,05	0,76	0,74	0,82
- Afdeling	1,32	1,32	0,88	0,89	1,22
Standardafvigelse (i %):					
- Benchmark	4,03	3,52	3,51	2,50	2,72
- Afdeling	3,83	3,43	3,43	2,53	2,35
Tracking Error (i %)*		1,38	1,41	1,39	1,48

\* Beregnes fra og med 2014.



A 0-1 års varighed **6,40%**

B 1-3 års varighed **25,90%**

C 3-5 års varighed **16,50%**

D 5-7 års varighed **20,90%**

E 7-10 års varighed **30,30%**

# Jyske Invest Obligationer og Aktier KL

## Investeringsområde og –profil

Jyske Invest Obligationer og Aktier KL investerer i en globalt sammensat aktie- og obligationsportefølje med hovedvægten på aktier. Selskaberne i aktiedelen er spredt på flere forskellige regioner, lande og sektorer. Porteføljen består primært af aktier i store og mellemstore virksomheder. Obligationerne vil primært være danske fast eller variabelt forrentede obligationer, men udenlandske obligationer kan også indgå. Afdelingen kan investere op til 10% af formuen i obligationer på andre regulerede markeder end de af bestyrelsen godkendte markeder samt i unoterede instrumenter.

### Afdelingsprofil

Fondstype	Certifikatudstedende, udloddende
ISIN-kode	DK0010106384
Børsnoteret	Ja
Oprettet	7. juni 1988
Funktionel valuta	Danske kroner (DKK)
Benchmark	Benchmark beregnet ved <ul style="list-style-type: none"><li>• 60% MSCI All Country World Index inkl. nettoudbytter</li><li>• 40% Nordea Constant Maturity Government Index Danmark – varighed 5 år</li></ul>
Risikoindikator	4
Risikokategori	Gul

### Investeringsfordeling

Afdelingens investeringsfordeling fremgår under afsnittet Formuefordeling i afdelingens regnskab.

### Nøgletal

Afdelingens nøgletal fremgår under afsnittet Hoved- og nøgletal i afdelingens regnskab.

# Jyske Invest Obligationer og Aktier KL

## Resultatopgørelse for 1. halvår

	2017 1.000 kr.	2016 1.000 kr.
Renter og udbytter	1.713	1.644
Kursgevinster og -tab	1.687	-3.563
Administrationsomkostninger	834	758
<b>Resultat før skat</b>	<b>2.566</b>	<b>-2.677</b>
Skat	155	136
<b>Halvårets nettoresultat</b>	<b>2.411</b>	<b>-2.813</b>

## Balance

Note	30.06.2017 1.000 kr.	31.12.2016 1.000 kr.
<b>AKTIVER</b>		
1. Likvide midler	1.344	802
1. Obligationer	55.627	54.948
1. Kapitalandele	89.406	96.940
Andre aktiver	855	417
<b>AKTIVER I ALT</b>	<b>147.232</b>	<b>153.107</b>
<b>PASSIVER</b>		
2. Investorenes formue	147.232	153.107
<b>PASSIVER I ALT</b>	<b>147.232</b>	<b>153.107</b>

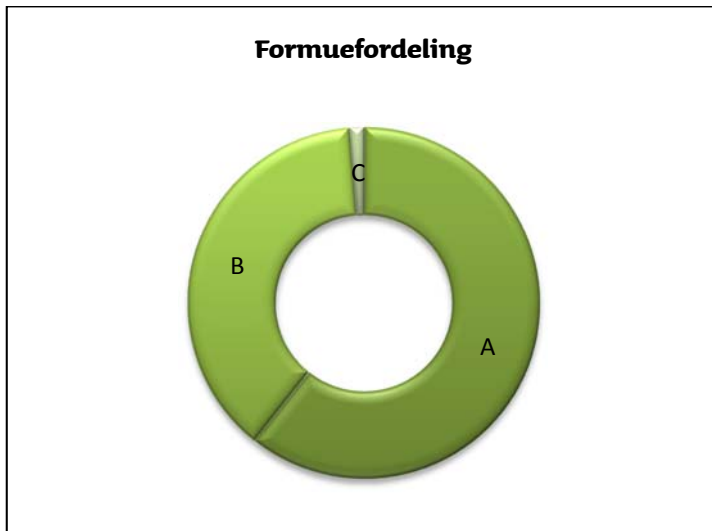
## Noter

1. <b>Finansielle instrumenter (i %)</b>			<b>30.06.2017</b>	<b>31.12.2016</b>		
Børsnoterede finansielle instrumenter			98,51	99,04		
Øvrige finansielle instrumenter			0,00	0,16		
Andre aktiver/anden gæld			1,49	0,80		
<b>I alt finansielle instrumenter</b>			<b>100,00</b>	<b>100,00</b>		
Specifikation af afdelingens porteføljesammensætning pr. 30.06.2017 kan rekvireres ved henvendelse til Jyske Invest Fund Management A/S eller ses på Investeringsforeningens hjemmeside jyskeinvest.dk.						
			<b>30.06.2017</b>	<b>30.06.2017</b>	<b>31.12.2016</b>	<b>31.12.2016</b>
				1.000 kr.		1.000 kr.
				Formue-		Formue-
				andele		andele
				Formue-		Formue-
				værdi		værdi
2. <b>Investorenes formue:</b>						
Investorenes formue (primo)		1.012.505	153.107	1.029.653	166.278	
Udlodning fra sidste år vedr. cirkulerende beviser			-5.468		-17.710	
Ændring i udbetalt udlodning pga. emission/indløsning			0		264	
Emissioner i perioden	1.269		189	18.194	2.449	
Indløsninger i perioden	-20.000		-3.014	-35.342	-5.338	
Netto indløsningsfradrag			7		0	
Overført til udlodning næste år			0		4	
Foreslået udlodning			0		5.468	
Overførsel af periodens resultat		2.411			1.692	
<b>I alt investorenes formue</b>		<b>993.774</b>	<b>147.232</b>	<b>1.012.505</b>	<b>153.107</b>	

## Noter

Hoved- og nøgletal pr. 30.06.	2013	2014	2015	2016	2017
<u>Hovedtal:</u>					
Halvårets nettoresultat (1.000 kr.)	7.861	9.112	14.573	-2.813	2.411
Antal andele	935.296	939.773	1.014.153	1.032.505	993.774
Investorenes formue (1.000 kr.)	133.431	147.210	164.883	146.096	147.232
<u>Nøgletal:</u>					
Indre værdi (kr. pr. andel)	142,66	156,64	162,58	141,50	148,15
Afkast (i %) i perioden:					
- Benchmark	3,68	5,36	6,73	0,63	1,69
- Afdeling	5,88	6,56	8,53	-1,48	1,52
Administrationsomkostninger (i %)	0,49	0,52	0,49	0,51	0,55
Sharpe ratio:					
- Benchmark	0,72	1,66	1,57	1,02	1,41
- Afdeling	0,46	1,67	1,66	0,98	1,35
Standardafvigelse (i %):					
- Benchmark	7,29	5,50	5,54	7,33	6,43
- Afdeling	10,31	8,30	8,75	9,74	9,06
Tracking Error (i %)*		1,70	1,88	1,97	1,55

\* Beregnes fra og med 2014.



A Aktier **60,70%**

B Traditionelle obligationer **38,00%**

C Kontant **1,30%**

# Jyske Invest Danske Aktier KL

## Investeringsområde og –profil

Jyske Invest Danske Aktier KL investerer i aktier udstedt af selskaber, der har hjemsted eller har over 50% af sine aktiviteter (omsætning eller produktion) i Danmark, eller som indgår i afdelingens benchmark. Selskaberne er spredt på flere sektorer. Afdelingen kan investere op til 10% af formuen på andre regulerede markeder end de af bestyrelsen godkendte markeder samt i unoterede instrumenter.

### Afdelingsprofil

Fondstype	Certifikatudstedende, udloddende
ISIN-kode	DK0010267715
Børsnoteret	Ja
Oprettet	1. marts 1994
Funktionel valuta	Danske kroner (DKK)
Benchmark	OMX Copenhagen Cap GI, inkl. udbytter
Risikoindikator	6
Risikokategori	Gul

### Investeringsfordeling

Afdelingens investeringsfordeling fremgår under afsnittet Formuefordeling i afdelingens regnskab.

### Nøgletal

Afdelingens nøgletal fremgår under afsnittet Hoved- og nøgletal i afdelingens regnskab.

# Jyske Invest Danske Aktier KL

## Resultatopgørelse for 1. halvår

	2017 1.000 kr.	2016 1.000 kr.
Renter og udbytter	5.878	5.755
Kursgevinster og -tab	30.960	-11.461
Administrationsomkostninger	1.936	1.846
<b>Resultat før skat</b>	<b>34.902</b>	<b>-7.552</b>
<b>Halvårets nettoresultat</b>	<b>34.902</b>	<b>-7.552</b>

## Balance

Note	30.06.2017 1.000 kr.	31.12.2016 1.000 kr.
<b>AKTIVER</b>		
1. Likvide midler	4.318	3.813
1. Kapitalandele	289.640	316.208
Andre aktiver	42	0
<b>AKTIVER I ALT</b>	<b>294.000</b>	<b>320.021</b>
<b>PASSIVER</b>		
2. Investorenes formue	294.000	320.021
<b>PASSIVER I ALT</b>	<b>294.000</b>	<b>320.021</b>

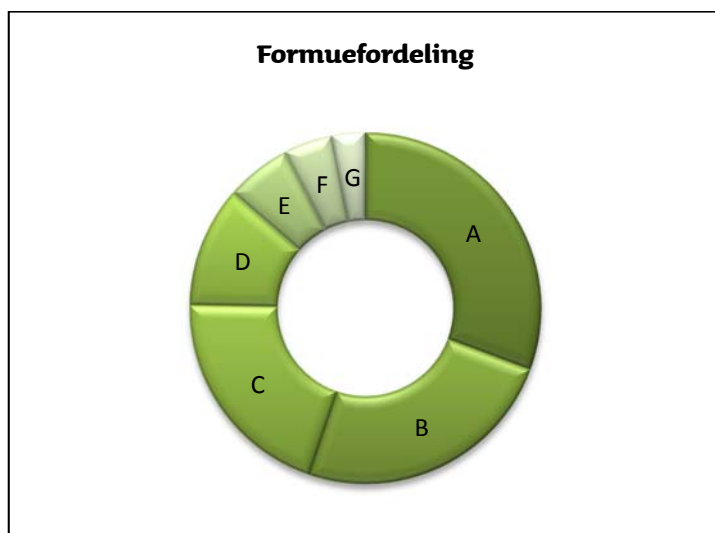
## Noter

1. <b>Finansielle instrumenter (i %)</b>			<b>30.06.2017</b>	<b>31.12.2016</b>
Børsnoterede finansielle instrumenter			98,52	98,66
Øvrige finansielle instrumenter			0,00	0,14
Andre aktiver/anden gæld			1,48	1,20
<b>I alt finansielle instrumenter</b>			<b>100,00</b>	<b>100,00</b>
<p>Specifikation af afdelingens porteføljesammensætning pr. 30.06.2017 kan rekvireres ved henvendelse til Jyske Invest Fund Management A/S eller ses på Investeringsforeningens hjemmeside jyskeinvest.dk.</p>				
	<b>30.06.2017</b>	<b>30.06.2017</b>	<b>31.12.2016</b>	<b>31.12.2016</b>
		1.000 kr.		1.000 kr.
		Formue-		Formue-
		andele		andele
		værdi		værdi
2. <b>Investorenes formue:</b>				
Investorenes formue (primo)	1.389.266	320.021	1.222.878	311.940
Udlodning fra sidste år vedr. cirkulerende beviser		-43.484		-38.032
Ændring i udbetalt udlodning pga. emission/indløsning		4.852		298
Emissioner i perioden	93.469	20.222	269.560	58.992
Indløsninger i perioden	-182.000	-42.572	-103.172	-22.868
Netto emissionstillæg		14		63
Netto indløsningsfradrag		45		20
Overført til udlodning næste år		0		68
Foreslået udlodning		0		43.484
Overførsel af periodens resultat		34.902		-33.944
<b>I alt investorenes formue</b>	<b>1.300.735</b>	<b>294.000</b>	<b>1.389.266</b>	<b>320.021</b>

## Noter

Hoved- og nøgletal pr. 30.06.	2013	2014	2015	2016	2017
<u>Hovedtal:</u>					
Halvårets nettoresultat (1.000 kr.)	20.053	44.557	60.920	-7.552	34.902
Antal andele	1.415.629	1.281.933	1.241.878	1.261.396	1.300.735
Investorenes formue (1.000 kr.)	222.932	275.022	295.894	274.903	294.000
<u>Nøgletal:</u>					
Indre værdi (kr. pr. andel)	157,48	214,54	238,26	217,94	226,03
Afkast (i %) i perioden:					
- Benchmark	11,74	17,28	20,94	-1,57	15,27
- Afdeling	9,30	18,34	23,71	-2,16	12,43
Administrationsomkostninger (i %)	0,60	0,68	0,63	0,65	0,67
Sharpe ratio:					
- Benchmark	0,14	1,28	1,25	1,13	2,09
- Afdeling	0,05	1,17	1,17	1,05	2,08
Standardafvigelse (i %):					
- Benchmark	21,22	13,90	13,30	12,06	11,32
- Afdeling	24,40	16,33	15,71	17,45	14,91
Tracking Error (i %)*		1,70	1,91	1,93	2,32
Active Share (i %)*		21,97	22,13	33,79	36,51

\* Beregnes fra og med 2014.



- A Industri **30,70%**
- B Sundhedspleje **24,50%**
- C Finans **20,10%**
- D Konsumentvarer **11,10%**
- E Forbrugsgoder **6,00%**
- F Materialer **4,50%**
- G Forsyning **3,10%**

# Jyske Invest Europæiske Aktier KL

## Investeringsområde og –profil

Jyske Invest Europæiske Aktier KL investerer i aktier udstedt af selskaber, der har hjemsted eller har over 50% af sine aktiviteter (omsætning eller produktion) i Europa, eller som indgår i afdelingens benchmark. Selskaberne er spredt på flere lande og sektorer. Afdelingen kan investere op til 10% af formuen på andre regulerede markeder end de af bestyrelsen godkendte markeder samt i unoterede instrumenter.

### Afdelingsprofil

Fondstype	Certifikatudstedende, udloddende
ISIN-kode	DK0010243104
Børsnoteret	Ja
Oprettet	1. juni 1998
Funktionel valuta	Danske kroner (DKK)
Benchmark	MSCI Europe Index, inkl. nettoudbytter
Risikoindikator	6
Risikokategori	Gul

### Investeringsfordeling

Afdelingens investeringsfordeling fremgår under afsnittet Formuefordeling i afdelingens regnskab.

### Nøgletal

Afdelingens nøgletal fremgår under afsnittet Hoved- og nøgletal i afdelingens regnskab.



# Jyske Invest Europæiske Aktier KL

## Resultatopgørelse for 1. halvår

	2017 1.000 kr.	2016 1.000 kr.
Renter og udbytter	20.611	19.473
Kursgevinster og -tab	14.462	-87.422
Administrationsomkostninger	4.997	5.152
<b>Resultat før skat</b>	<b>30.076</b>	<b>-73.101</b>
Skat	1.680	2.174
<b>Halvårets nettoresultat</b>	<b>28.396</b>	<b>-75.275</b>

## Balance

Note	30.06.2017 1.000 kr.	31.12.2016 1.000 kr.
<b>AKTIVER</b>		
1. Likvide midler	8.429	4.291
1. Kapitalandele	500.844	708.835
Andre aktiver	393	483
<b>AKTIVER I ALT</b>	<b>509.666</b>	<b>713.609</b>
<b>PASSIVER</b>		
2. Investorenes formue	509.070	713.609
Anden gæld	596	0
<b>PASSIVER I ALT</b>	<b>509.666</b>	<b>713.609</b>

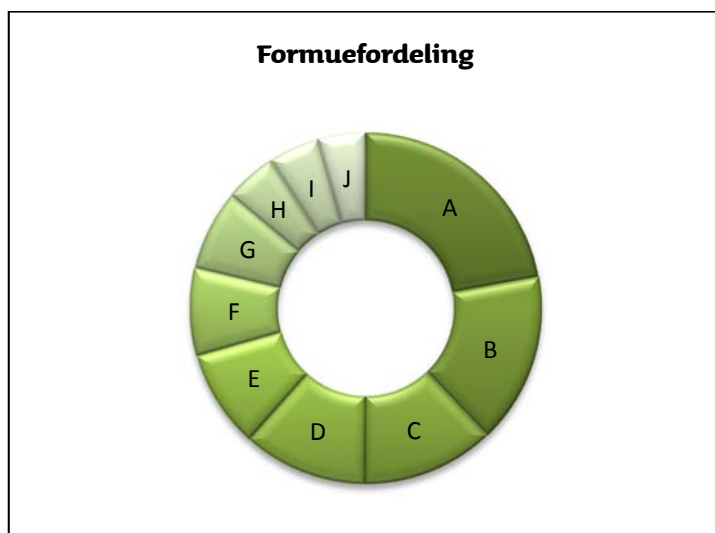
## Noter

1. <b>Finansielle instrumenter (i %)</b>			<b>30.06.2017</b>	<b>31.12.2016</b>
Børsnoterede finansielle instrumenter			98,38	99,18
Øvrige finansielle instrumenter			0,00	0,15
Andre aktiver/anden gæld			1,62	0,67
<b>I alt finansielle instrumenter</b>			<b>100,00</b>	<b>100,00</b>
Specifikation af afdelingens porteføljesammensætning pr. 30.06.2017 kan rekvireres ved henvendelse til Jyske Invest Fund Management A/S eller ses på Investeringsforeningens hjemmeside jyskeinvest.dk.				
	<b>30.06.2017</b>	<b>30.06.2017</b>	<b>31.12.2016</b>	<b>31.12.2016</b>
		1.000 kr.		1.000 kr.
		Formue-		Formue-
		andele		andele
		Formue-		Formue-
		værdi		værdi
2. <b>Investorenes formue:</b>				
Investorenes formue (primo)	6.099.034	713.609	5.984.263	716.589
Udlodning fra sidste år vedr. cirkulerende beviser		0		-5.386
Ændring i udbetalt udlodning pga. emission/indløsning		0		-586
Emissioner i perioden	179.000	22.359	1.178.771	130.338
Indløsninger i perioden	-2.075.000	-255.450	-1.064.000	-118.524
Netto emissionstillæg		41		86
Netto indløsningsfradrag		115		16
Overførsel af periodens resultat		28.396		-8.924
<b>I alt investorenes formue</b>	<b>4.203.034</b>	<b>509.070</b>	<b>6.099.034</b>	<b>713.609</b>

## Noter

Hoved- og nøgletal pr. 30.06.	2013	2014	2015	2016	2017
<u>Hovedtal:</u>					
Halvårets nettoresultat (1.000 kr.)	16.138	18.188	58.144	-75.275	28.396
Antal andele	3.751.663	3.537.363	5.710.963	6.489.034	4.203.034
Investorenes formue (1.000 kr.)	314.799	374.937	687.916	691.107	509.070
<u>Nøgletal:</u>					
Indre værdi (kr. pr. andel)	83,91	105,99	120,46	106,50	121,12
Afkast (i %) i perioden:					
- Benchmark	3,60	6,08	12,96	-7,52	6,67
- Afdeling	4,01	6,51	14,78	-10,33	3,52
Administrationsomkostninger (i %)	0,63	0,69	0,66	0,71	0,76
Sharpe ratio:					
- Benchmark	0,15	1,04	1,00	0,37	1,02
- Afdeling	0,08	1,16	1,08	0,45	1,05
Standardafvigelse (i %):					
- Benchmark	17,00	12,43	11,71	13,35	11,33
- Afdeling	20,09	16,04	15,94	18,33	16,22
Tracking Error (i %)*		2,35	2,33	3,09	2,51
Active Share (i %)*		69,82	66,72	68,55	68,05

\* Beregnes fra og med 2014.



- A Finans **22,10%**
- B Konsumentvarer **15,80%**
- C Industri **12,20%**
- D Sundhedspleje **11,50%**
- E Materialer **9,00%**
- F Forbrugsgoder **8,10%**
- G Energi **7,40%**
- H IT **4,80%**
- I Forsyning **4,70%**
- J Telekommunikation **4,40%**

# Jyske Invest Globale Aktier KL

## Investeringsområde og –profil

Jyske Invest Globale Aktier KL investerer i en globalt sammensat aktieportefølje. Selskaberne er spredt på flere regioner, lande og sektorer. Afdelingen kan investere op til 10% af formuen på andre regulerede markeder end de af bestyrelsen godkendte markeder samt i unoterede instrumenter.

### Afdelingsprofil

Fondstype	Certifikatudstedende, udloddende
ISIN-kode	DK0010264027
Børsnoteret	Ja
Oprettet	7. juni 1988
Funktionel valuta	Danske kroner (DKK)
Benchmark	MSCI All Country World Index, inkl. net-toudbytter
Risikoindikator	5
Risikokategori	Gul

### Investeringsfordeling

Afdelingens investeringsfordeling fremgår under afsnittet Formuefordeling i afdelingens regnskab.

### Nøgletal

Afdelingens nøgletal fremgår under afsnittet Hoved- og nøgletal i afdelingens regnskab.

# Jyske Invest Globale Aktier KL

## Resultatopgørelse for 1. halvår

	2017 1.000 kr.	2016 1.000 kr.
Renter og udbytter	56.567	61.351
Kursgevinster og -tab	113.847	-248.347
Administrationsomkostninger	34.603	35.364
<b>Resultat før skat</b>	135.811	-222.360
Skat	6.624	7.172
<b>Halvårets nettoresultat</b>	129.187	-229.532

## Balance

Note	30.06.2017 1.000 kr.	31.12.2016 1.000 kr.
<b>AKTIVER</b>		
1. Likvide midler	21.988	17.917
1. Kapitalandele	2.599.046	4.717.597
Andre aktiver	23.805	8.793
<b>AKTIVER I ALT</b>	2.644.839	4.744.307
<b>PASSIVER</b>		
2. Investorenes formue	2.644.839	4.744.307
<b>PASSIVER I ALT</b>	2.644.839	4.744.307

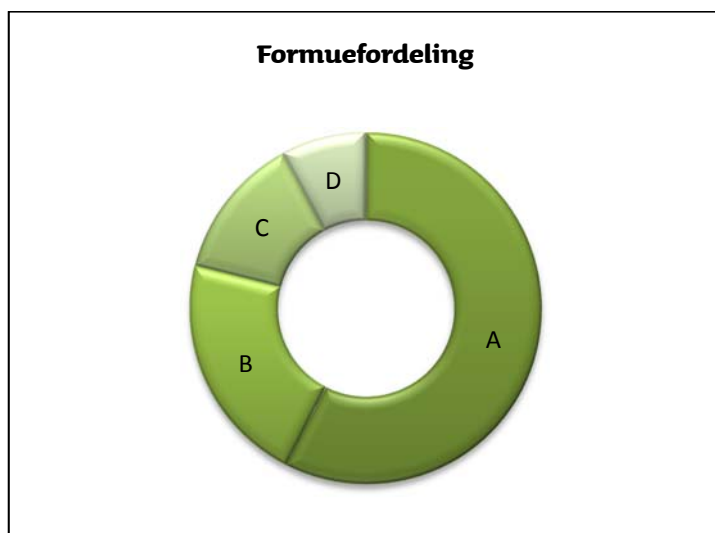
## Noter

1. <b>Finansielle instrumenter (i %)</b>			<b>30.06.2017</b>	<b>31.12.2016</b>
Børsnoterede finansielle instrumenter			98,26	99,26
Øvrige finansielle instrumenter			0,01	0,17
Andre aktiver/anden gæld			1,73	0,57
<b>I alt finansielle instrumenter</b>			100,00	100,00
<p>Specifikation af afdelingens porteføljesammensætning pr. 30.06.2017 kan rekvireres ved henvendelse til Jyske Invest Fund Management A/S eller ses på Investeringsforeningens hjemmeside jyskeinvest.dk.</p>				
	<b>30.06.2017</b>	<b>30.06.2017</b>	<b>31.12.2016</b>	<b>31.12.2016</b>
		1.000 kr.		1.000 kr.
		Formue-		Formue-
		andele		andele
		Formue-		Formue-
		værdi		værdi
2. <b>Investorenes formue:</b>				
Investorenes formue (primo)	42.337.688	4.744.307	44.711.530	5.214.759
Korrektion ved fusion eller spaltning	0	0	1.281.765	129.873
Udlodning fra sidste år vedr. cirkulerende beviser		-173.585		-415.817
Ændring i udbetalt udlodning pga. emission/indløsning		176		-10.050
Emissioner i perioden	823.987	92.435	8.545.328	881.401
Indløsninger i perioden	-19.094.761	-2.147.749	-12.200.935	-1.291.768
Netto emissionstillæg		35		535
Netto indløsningsfradrag		33		1.408
Overført til udlodning næste år		0		609
Foreslået udlodning		0		173.585
Overførsel af periodens resultat		129.187		59.772
<b>I alt investorenes formue</b>	24.066.914	2.644.839	42.337.688	4.744.307

## Noter

Hoved- og nøgletal pr. 30.06.	2013	2014	2015	2016	2017
<u>Hovedtal:</u>					
Halvårets nettoresultat (1.000 kr.)	180.163	217.588	544.863	-229.532	129.187
Antal andele	27.293.040	30.904.540	37.519.830	47.447.688	24.066.914
Investorenes formue (1.000 kr.)	2.207.363	2.955.099	4.470.648	4.815.431	2.644.839
<u>Nøgletal:</u>					
Indre værdi (kr. pr. andel)	80,88	95,62	119,15	101,49	109,90
Afkast (i %) i perioden:					
- Benchmark	7,53	6,79	11,70	-1,32	3,08
- Afdeling	9,58	7,83	14,85	-4,83	1,67
Administrationsomkostninger (i %)	0,64	0,69	0,65	0,71	0,82
Sharpe ratio:					
- Benchmark	0,39	1,39	1,45	0,86	1,34
- Afdeling	0,16	1,43	1,51	0,81	1,18
Standardafvigelse (i %):					
- Benchmark	14,42	9,86	9,07	11,64	9,94
- Afdeling	17,42	13,93	14,19	15,89	14,26
Tracking Error (i %)*		2,34	2,62	2,78	2,28
Active Share (i %)*		86,42	84,62	84,14	85,35

\* Beregnes fra og med 2014.



- A Nord- & Sydamerika **57,50%**
- B Europa & Mellemøsten **21,40%**
- C Stillehavsområdet **13,30%**
- D Asien **7,80%**

# Jyske Invest Globale Aktier Special KL

## Investeringsområde og –profil

Jyske Invest Globale Aktier Special KL investerer i en globalt sammensat portefølje af aktier. Dog investeres der ikke i selskaber, hvor det kan dokumenteres, at de driver forretning på en måde, der krænker bredt anerkendte internationale konventioner og normer, herunder bl.a. UN Global Compact.

Afdelingen investerer ikke i selskaber, der udfører eftersøgning, udvinding og raffinering af fossile brændstoffer (kul, olie og gas) (grænseværdi 5% af omsætningen). Dette gælder også forsyningsselskaber, hvor mere end 5% af produktionen er baseret på fossile brændstoffer. Ligeledes fravælges selskaber, hvis primære aktivitet er levering af udstyr og services til selskaber involveret i fossile brændstoffer (grænseværdi 50% af omsætningen).

Herudover investerer afdelingen ikke i selskaber, hvor hele eller dele af produktionen eller mere end 5% af distributionen kommer fra våben, alkohol, spil, tobak og voksenunderholdning. Jyske Invest har derfor indgået en samarbejdsaftale med GES Investment Services Danmark A/S om screening af samtlige af afdelingens investeringer.

## Afdelingsprofil

Fondstype	Certifikatudstedende, udloddende
ISIN-kode	DK0060208791
Børsnoteret	Ja
Oprettet	10. januar 2010
Funktionel valuta	Danske kroner (DKK)
Benchmark	MSCI All Country World Index, inkl. net-toudbytter
Risikoindikator	5
Risikokategori	Gul

## Investeringsfordeling

Afdelingens investeringsfordeling fremgår under afsnittet Formuefordeling i afdelingens regnskab.

## Nøgletal

Afdelingens nøgletal fremgår under afsnittet Hoved- og nøgletal i afdelingens regnskab.

# Jyske Invest Globale Aktier Special KL

## Resultatopgørelse for 1. halvår

	2017 1.000 kr.	2016 1.000 kr.
Renter og udbytter	18.098	11.952
Kursgevinster og -tab	41.123	-46.721
Administrationsomkostninger	9.123	6.627
<b>Resultat før skat</b>	<b>50.098</b>	<b>-41.396</b>
Skat	1.583	1.344
<b>Halvårets nettoresultat</b>	<b>48.515</b>	<b>-42.740</b>

## Balance

Note	30.06.2017 1.000 kr.	31.12.2016 1.000 kr.
<b>AKTIVER</b>		
1. Likvide midler	10.014	4.687
1. Kapitalandele	1.026.350	1.062.243
Andre aktiver	2.517	1.551
<b>AKTIVER I ALT</b>	<b>1.038.881</b>	<b>1.068.481</b>
<b>PASSIVER</b>		
2. Investorenes formue	1.038.329	1.068.481
Anden gæld	552	0
<b>PASSIVER I ALT</b>	<b>1.038.881</b>	<b>1.068.481</b>

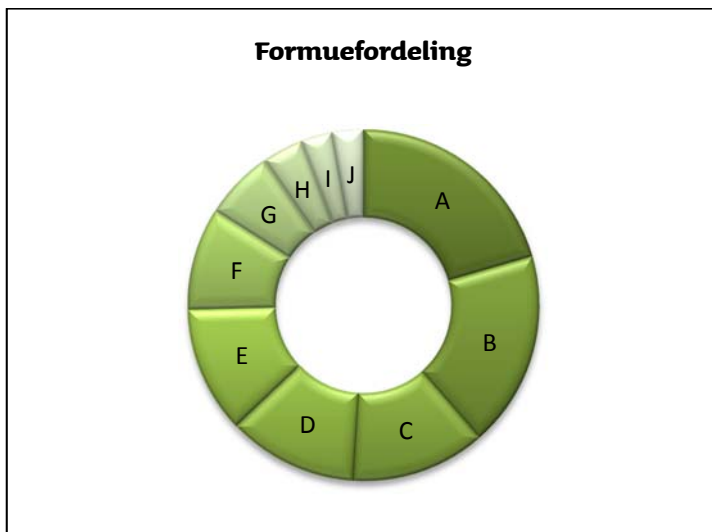
## Noter

1. <b>Finansielle instrumenter (i %)</b>			<b>30.06.2017</b>	<b>31.12.2016</b>		
Børsnoterede finansielle instrumenter			98,85	99,28		
Øvrige finansielle instrumenter			0,00	0,13		
Andre aktiver/anden gæld			1,15	0,59		
<b>I alt finansielle instrumenter</b>			<b>100,00</b>	<b>100,00</b>		
<p>Specifikation af afdelingens porteføljesammensætning pr. 30.06.2017 kan rekvireres ved henvendelse til Jyske Invest Fund Management A/S eller ses på Investeringsforeningens hjemmeside jyskeinvest.dk.</p>						
			<b>30.06.2017</b>	<b>30.06.2017</b>	<b>31.12.2016</b>	<b>31.12.2016</b>
			Antal	1.000 kr.	Antal	1.000 kr.
			andele	Formue-	andele	Formue-
				værdi		værdi
2. <b>Investorenes formue:</b>						
Investorenes formue (primo)		7.794.069	1.068.481	6.114.034	942.085	
Udlodning fra sidste år vedr. cirkulerende beviser			0		-122.281	
Ændring i udbetalt udlodning pga. emission/indløsning			0		-3.025	
Emissioner i perioden	561.000		78.613	3.975.786	510.810	
Indløsninger i perioden	-1.079.504		-157.506	-2.295.751	-306.015	
Netto emissionstillæg			78		39	
Netto indløsningsfradrag			148		160	
Overførsel af periodens resultat			48.515		46.708	
<b>I alt investorenes formue</b>		<b>7.275.565</b>	<b>1.038.329</b>	<b>7.794.069</b>	<b>1.068.481</b>	

## Noter

Hoved- og nøgletal pr. 30.06.	2013	2014	2015	2016	2017
<u>Hovedtal:</u>					
Halvårets nettoresultat (1.000 kr.)	19.179	40.041	102.414	-42.740	48.515
Antal andele	2.527.000	3.895.868	4.063.034	6.639.469	7.275.565
Investorenes formue (1.000 kr.)	304.187	547.141	644.110	832.204	1.038.329
<u>Nøgletal:</u>					
Indre værdi (kr. pr. andel)	120,37	140,44	158,53	125,34	142,71
Afkast (i %) i perioden:					
- Benchmark	7,53	6,79	11,70	-1,32	3,08
- Afdeling	8,67	8,50	14,30	-5,44	4,10
Administrationsomkostninger (i %)	0,62	0,64	0,65	0,72	0,80
Sharpe ratio:					
- Benchmark	0,39	1,39	1,45	0,86	1,34
- Afdeling	0,36	1,40	1,47	0,77	1,18
Standardafvigelse (i %):					
- Benchmark	14,42	9,86	9,07	11,64	9,94
- Afdeling	14,87	9,92	14,26	16,02	14,41
Tracking Error (i %)*		2,41	2,65	3,05	2,59
Active Share (i %)*		87,00	85,23	83,59	86,50

\* Beregnes fra og med 2014.



- A Finans **20,50%**
- B IT **18,10%**
- C Forbrugsgoder **12,40%**
- D Sundhedspleje **11,90%**
- E Industri **11,70%**
- F Konsumentvarer **9,40%**
- G Materialer **6,40%**
- H Telekommunikation **3,80%**
- I Forsyning **2,90%**
- J Ejendomme **2,90%**



# Jyske Invest Aktier Lav Volatilitet KL

## Investeringsområde og –profil

Jyske Invest Aktier Lav Volatilitet KL investerer i en globalt sammensat aktieportefølje, som forventes at have en lavere volatilitet end det globale aktiemarked. Selskaberne er spredt på flere regioner, lande og sektorer. Afdelingen kan investere op til 10% af formuen på andre regulerede markeder end de af bestyrelsen godkendte markeder samt i unoterede instrumenter.

### Afdelingsprofil

Fondstype	Certifikatudstedende, udloddende
ISIN-kode	DK0060512275
Børsnoteret	Ja
Oprettet	7. november 2013
Funktionel valuta	Danske kroner (DKK)
Benchmark	Afdelingen har intet benchmark
Risikoindikator	5
Risikokategori	Gul

### Investeringsfordeling

Afdelingens investeringsfordeling fremgår under afsnittet Formuefordeling i afdelingens regnskab.

### Nøgletal

Afdelingens nøgletal fremgår under afsnittet Hoved- og nøgletal i afdelingens regnskab.

# Jyske Invest Aktier Lav Volatilitet KL

## Resultatopgørelse for 1. halvår

	2017 1.000 kr.	2016 1.000 kr.
Renter og udbytter	50.780	37.182
Kursgevinster og -tab	30.822	42.051
Administrationsomkostninger	22.088	19.367
<b>Resultat før skat</b>	<b>59.514</b>	<b>59.866</b>
Skat	5.028	6.222
<b>Halvårets nettoresultat</b>	<b>54.486</b>	<b>53.644</b>

## Balance

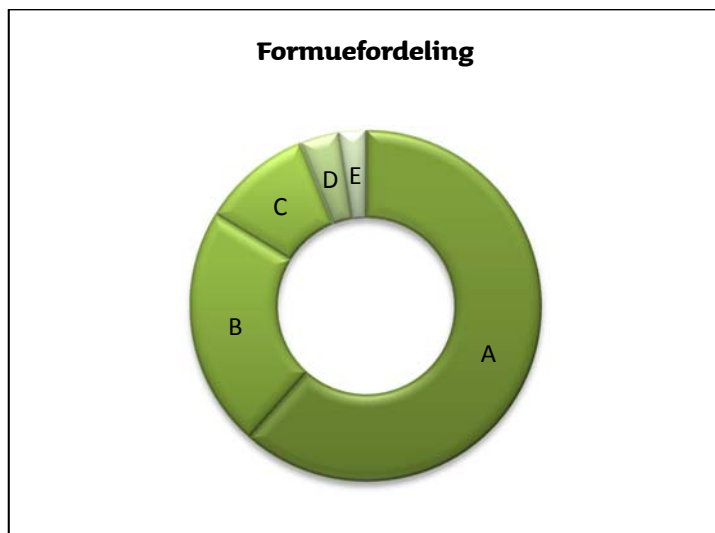
Note	30.06.2017 1.000 kr.	31.12.2016 1.000 kr.
<b>AKTIVER</b>		
1. Likvide midler	112.509	112.828
1. Kapitalandele	2.547.138	2.870.906
Andre aktiver	4.760	4.217
<b>AKTIVER I ALT</b>	<b>2.664.407</b>	<b>2.987.951</b>
<b>PASSIVER</b>		
2. Investorenes formue	2.648.368	2.987.951
Anden gæld	16.039	0
<b>PASSIVER I ALT</b>	<b>2.664.407</b>	<b>2.987.951</b>

## Noter

1. <b>Finansielle instrumenter (i %)</b>			<b>30.06.2017</b>	<b>31.12.2016</b>		
Børsnoterede finansielle instrumenter			96,18	95,95		
Øvrige finansielle instrumenter			0,00	0,13		
Andre aktiver/anden gæld			3,82	3,92		
<b>I alt finansielle instrumenter</b>			<b>100,00</b>	<b>100,00</b>		
<p>Specifikation af afdelingens porteføljesammensætning pr. 30.06.2017 kan rekvireres ved henvendelse til Jyske Invest Fund Management A/S eller ses på Investeringsforeningens hjemmeside jyskeinvest.dk.</p>						
			<b>30.06.2017</b>	<b>30.06.2017</b>	<b>31.12.2016</b>	<b>31.12.2016</b>
			Antal	1.000 kr.	Antal	1.000 kr.
			andele	Formue-	andele	Formue-
				værdi		værdi
2. <b>Investorenes formue:</b>						
Investorenes formue (primo)	22.201.053	2.987.951		19.850.040		2.669.582
Udlodning fra sidste år vedr. cirkulerende beviser		-142.087				-174.681
Ændring i udbetalt udlodning pga. emission/indløsning		13.630				-7.604
Emissioner i perioden	1.075.248	143.547		3.455.906		427.376
Indløsninger i perioden	-3.036.035	-409.219		-1.104.893		-140.101
Netto emissionstillæg		60				81
Netto indløsningsfradrag		0				114
Overført til udlodning næste år		0				897
Foreslået udlodning		0				142.087
Overførsel af periodens resultat		54.486				70.200
<b>I alt investorenes formue</b>	<b>20.240.266</b>	<b>2.648.368</b>		<b>22.201.053</b>		<b>2.987.951</b>

## Noter

Hoved- og nøgletal pr. 30.06.	2014	2015	2016	2017
<u>Hovedtal:</u>				
Halvårets nettoresultat (1.000 kr.)	66.938	146.803	53.644	54.486
Antal andele	10.456.927	13.883.540	22.351.753	20.240.266
Investorenes formue (1.000 kr.)	1.137.197	1.840.591	2.847.824	2.648.368
<u>Nøgletal:</u>				
Indre værdi (kr. pr. andel)	108,75	132,57	127,41	130,85
Afkast (i %) i perioden	6,30	10,45	1,60	1,90
Administrationsomkostninger (i %)	0,69	0,65	0,70	0,80
Sharpe ratio				1,11
Standardafvigelse (i %)	13,77	13,54	14,44	12,63



- A Nord- & Sydamerika **61,50%**
- B Europa & Mellemøsten **22,20%**
- C Stillehavsområdet **10,20%**
- D Asien **3,60%**
- E Øvrige **2,50%**

# Jyske Invest Nye Aktiemarkeder KL

## Investeringsområde og –profil

Jyske Invest Nye Aktiemarkeder KL investerer i aktier udstedt af selskaber, der har hjemsted eller har over 50% af sine aktiviteter (omsætning eller produktion) i et land, som er inde i eller på vej mod en industrialisering eller som indgår i afdelingens benchmark. Der investeres typisk i aktier fra Asien, Latinamerika, Afrika og Østeuropa. Selskaberne er spredt på flere regioner, lande og sektorer. Afdelingen kan investere op til 10% af formuen på andre regulerede markeder og de af bestyrelsen godkendte markeder samt i unoterede instrumenter.

### Afdelingsprofil

Fondstype	Certifikatudstedende, udloddende
ISIN-kode	DK0010149863
Børsnoteret	Ja
Oprettet	30. marts 1990
Funktionel valuta	Danske kroner (DKK)
Benchmark	MSCIs Emerging Markets Index, inkl. udbytter
Risikoindikator	6
Risikokategori	Gul

### Investeringsfordeling

Afdelingens investeringsfordeling fremgår under afsnittet Formuefordeling i afdelingens regnskab.

### Nøgletal

Afdelingens nøgletal fremgår under afsnittet Hoved- og nøgletal i afdelingens regnskab.

# Jyske Invest Nye Aktiemarkeder KL

## Resultatopgørelse for 1. halvår

	2017 1.000 kr.	2016 1.000 kr.
Renter og udbytter	8.141	8.652
Kursgevinster og -tab	47.404	-1.678
Administrationsomkostninger	4.046	4.202
<b>Resultat før skat</b>	<b>51.499</b>	<b>2.772</b>
Skat	835	776
<b>Halvårets nettoresultat</b>	<b>50.664</b>	<b>1.996</b>

## Balance

Note	30.06.2017 1.000 kr.	31.12.2016 1.000 kr.
<b>AKTIVER</b>		
1. Likvide midler	17.973	15.124
1. Kapitalandele	461.706	621.331
Andre aktiver	2.129	826
<b>AKTIVER I ALT</b>	<b>481.808</b>	<b>637.281</b>
<b>PASSIVER</b>		
2. Investorenes formue	468.403	624.662
Anden gæld	13.405	12.619
<b>PASSIVER I ALT</b>	<b>481.808</b>	<b>637.281</b>

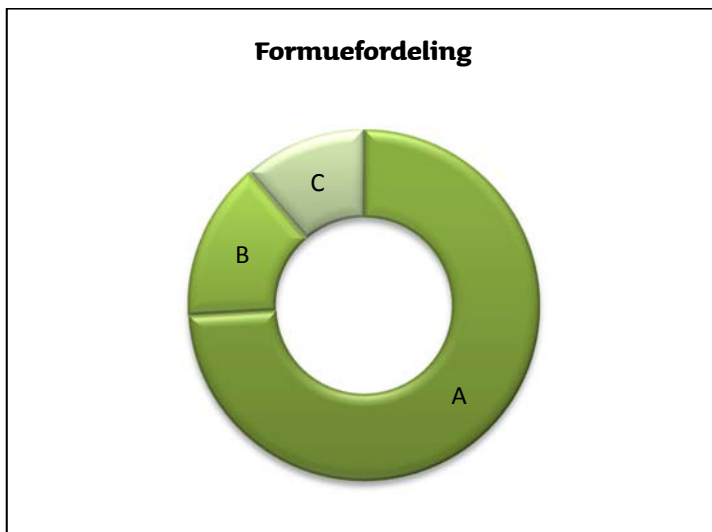
## Noter

1. <b>Finansielle instrumenter (i %)</b>			<b>30.06.2017</b>	<b>31.12.2016</b>		
Børsnoterede finansielle instrumenter			98,57	99,30		
Øvrige finansielle instrumenter			0,00	0,17		
Andre aktiver/anden gæld			1,43	0,53		
<b>I alt finansielle instrumenter</b>			<b>100,00</b>	<b>100,00</b>		
<p>Specifikation af afdelingens porteføljesammensætning pr. 30.06.2017 kan rekvireres ved henvendelse til Jyske Invest Fund Management A/S eller ses på Investeringsforeningens hjemmeside jyskeinvest.dk.</p>						
			<b>30.06.2017</b>	<b>30.06.2017</b>	<b>31.12.2016</b>	<b>31.12.2016</b>
				1.000 kr.		1.000 kr.
				Formue-		Formue-
				andele		andele
				Formue-		Formue-
				værdi		værdi
2. <b>Investorenes formue:</b>						
Investorenes formue (primo)			2.626.015	624.662	1.998.574	477.488
Korrektion ved fusion eller spaltning			0	0	1.100.198	239.953
Udlodning fra sidste år vedr. cirkulerende beviser				0		-35.175
Ændring i udbetalt udlodning pga. emission/indløsning				0		475
Emissioner i perioden			73.500	19.305	5.859	1.206
Indløsninger i perioden			-900.000	-226.794	-478.616	-109.991
Netto emissionstillæg				68		70
Netto indløsningsfradrag				498		308
Overførsel af periodens resultat				50.664		50.328
<b>I alt investorenes formue</b>			<b>1.799.515</b>	<b>468.403</b>	<b>2.626.015</b>	<b>624.662</b>

## Noter

Hoved- og nøgletal pr. 30.06.	2013	2014	2015	2016	2017
<u>Hovedtal:</u>					
Halvårets nettoresultat (1.000 kr.)	-96.985	14.598	77.471	1.996	50.664
Antal andele	5.453.593	2.745.374	1.979.074	2.952.015	1.799.515
Investorenes formue (1.000 kr.)	1.220.776	651.160	552.854	653.526	468.403
<u>Nøgletal:</u>					
Indre værdi (kr. pr. andel)	223,85	237,18	279,35	221,38	260,29
Afkast (i %) i perioden:					
- Benchmark	-8,31	6,75	12,01	3,73	9,52
- Afdeling	-7,73	7,57	12,80	0,25	9,42
Administrationsomkostninger (i %)	0,63	0,69	0,72	0,78	0,83
Sharpe ratio:					
- Benchmark	0,20	0,67	0,45	0,00	0,52
- Afdeling	0,10	0,65	0,43	-0,05	0,39
Standardafvigelse (i %):					
- Benchmark	20,58	14,42	13,38	14,87	12,84
- Afdeling	25,25	18,15	17,41	19,13	16,81
Tracking Error (i %)*		3,45	3,86	3,77	3,60
Active Share (i %)*		76,72	76,92	76,85	69,91

\* Beregnes fra og med 2014.



A Asien **74,10%**

B Europa, Mellemøsten & Afrika **14,60%**

C Nord- & Sydamerika **11,30%**

# Jyske Invest Fjernøsten Aktier KL

## Investeringsområde og -profil

Jyske Invest Fjernøsten Aktier KL investerer fortrinsvis i aktier udstedt af selskaber, der har hjemsted eller har over 50% af sine aktiviteter (omsætning eller produktion) i Fjernøsten, eksklusiv Japan eller selskaber, som indgår i afdelingens benchmark. Selskaberne er spredt på flere lande og sektorer. Afdelingen kan investere op til 10% af formuen på andre regulerede markeder end de af bestyrelsen godkendte markeder samt i noterede instrumenter.

### Afdelingsprofil

Fondstype	Certifikatudstedende, udloddende
ISIN-kode	DK0010240431
Børsnoteret	Ja
Oprettet	1. marts 1998
Funktionel valuta	Danske kroner (DKK)
Benchmark	MSCI All Country Asia ex. Japan Index, inkl. nettoudbytter
Risikoindikator	6
Risikokategori	Gul

### Investeringsfordeling

Afdelingens investeringsfordeling fremgår under afsnittet Formuefordeling i afdelingens regnskab.

### Nøgletal

Afdelingens nøgletal fremgår under afsnittet Hoved- og nøgletal i afdelingens regnskab.

# Jyske Invest Fjernøsten Aktier KL

## Resultatopgørelse for 1. halvår

	2017 1.000 kr.	2016 1.000 kr.
Renter og udbytter	4.669	8.261
Kursgevinster og -tab	37.877	-22.401
Administrationsomkostninger	2.454	2.369
<b>Resultat før skat</b>	<b>40.092</b>	<b>-16.509</b>
Skat	455	384
<b>Halvårets nettoresultat</b>	<b>39.637</b>	<b>-16.893</b>

## Balance

Note	30.06.2017 1.000 kr.	31.12.2016 1.000 kr.
<b>AKTIVER</b>		
1. Likvide midler	1.585	8.161
1. Kapitalandele	277.314	302.991
Andre aktiver	1.305	4
<b>AKTIVER I ALT</b>	<b>280.204</b>	<b>311.156</b>
<b>PASSIVER</b>		
2. Investorenes formue	280.204	306.172
Anden gæld	0	4.984
<b>PASSIVER I ALT</b>	<b>280.204</b>	<b>311.156</b>

## Noter

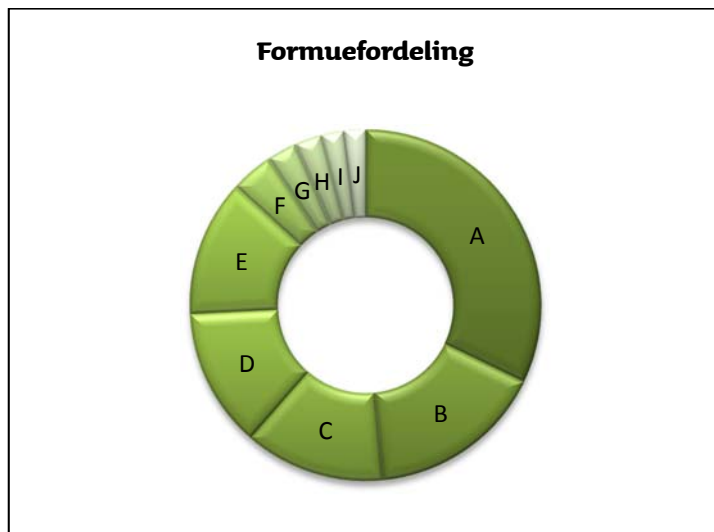
1. <b>Finansielle instrumenter (i %)</b>			<b>30.06.2017</b>	<b>31.12.2016</b>
Børsnoterede finansielle instrumenter			98,97	98,78
Øvrige finansielle instrumenter			0,00	0,18
Andre aktiver/anden gæld			1,03	1,04
<b>I alt finansielle instrumenter</b>			<b>100,00</b>	<b>100,00</b>
<p>Specifikation af afdelingens porteføljesammensætning pr. 30.06.2017 kan rekvireres ved henvendelse til Jyske Invest Fund Management A/S eller ses på Investeringsforeningens hjemmeside jyskeinvest.dk.</p>				
	<b>30.06.2017</b>	<b>30.06.2017</b>	<b>31.12.2016</b>	<b>31.12.2016</b>
		1.000 kr.		1.000 kr.
		Formue-		Formue-
		andele		andele
		Formue-		Formue-
		værdi		værdi
2. <b>Investorenes formue:</b>				
Investorenes formue (primo)	1.592.642	306.172	1.624.276	377.364
Udlodning fra sidste år vedr. cirkulerende beviser		-4.937		-63.509
Ændring i udbetalt udlodning pga. emission/indløsning		431		957
Emissioner i perioden	1.440	302	75.848	13.297
Indløsninger i perioden	-291.000	-61.550	-107.482	-21.123
Netto emissionstillæg		0		32
Netto indløsningsfradrag		149		52
Overført til udlodning næste år		0		114
Foreslået udlodning		0		4.937
Overførsel af periodens resultat		39.637		-5.949
<b>I alt investorenes formue</b>	<b>1.303.082</b>	<b>280.204</b>	<b>1.592.642</b>	<b>306.172</b>



## Noter

Hoved- og nøgletal pr. 30.06.	2013	2014	2015	2016	2017
<u>Hovedtal:</u>					
Halvårets nettoresultat (1.000 kr.)	14.562	19.014	72.692	-16.893	39.637
Antal andele	1.584.179	1.484.688	1.567.376	1.660.642	1.303.082
Investorenes formue (1.000 kr.)	352.198	308.331	402.857	303.364	280.204
<u>Nøgletal:</u>					
Indre værdi (kr. pr. andel)	222,32	207,67	257,03	182,68	215,03
Afkast (i %) i perioden:					
- Benchmark	-4,41	7,05	14,74	-0,39	13,57
- Afdeling	3,76	7,24	20,16	-3,90	13,51
Administrationsomkostninger (i %)	0,64	0,72	0,70	0,76	0,82
Sharpe ratio:					
- Benchmark	0,39	0,78	0,72	0,26	0,83
- Afdeling	0,48	0,90	0,88	0,40	0,93
Standardafvigelse (i %):					
- Benchmark	19,70	14,45	13,32	14,84	12,84
- Afdeling	25,36	17,33	17,17	18,79	16,73
Tracking Error (i %)*		4,06	4,33	3,94	4,13
Active Share (i %)*		73,34	70,60	70,34	64,49

\* Beregnes fra og med 2014.



- A Kina **32,20%**
- B Korea **16,20%**
- C Taiwan **13,00%**
- D Indien **12,80%**
- E Hong Kong **12,60%**
- F Singapore **3,90%**
- G Philippinerne **2,70%**
- H Indonesien **2,50%**
- I Malaysia **2,10%**
- J Thailand **2,00%**

# Jyske Invest USA Aktier KL

## Investeringsområde og -profil

Jyske Invest USA Aktier KL investerer i aktier udstedt af selskaber, der har hjemsted eller har over 50% af sine aktiviteter (omsætning eller produktion) i USA, eller selskaber, som indgår i afdelingens benchmark. Selskaberne er spredt på flere sektorer. Afdelingen kan investere op til 10% af formuen på andre regulerede markeder end de af bestyrelsen godkendte markeder samt i unoterede instrumenter.

### Afdelingsprofil

Fondstype	Certifikatudstedende, udloddende
ISIN-kode	DK0010251396
Børsnoteret	Ja
Oprettet	1. marts 1999
Funktionel valuta	Danske kroner (DKK)
Benchmark	MSCI USA Index, inkl. nettoudbytter
Risikoindikator	6
Risikokategori	Gul

### Investeringsfordeling

Afdelingens investeringsfordeling fremgår under afsnittet Formuefordeling i afdelingens regnskab.

### Nøgletal

Afdelingens nøgletal fremgår under afsnittet Hoved- og nøgletal i afdelingens regnskab.

# Jyske Invest USA Aktier KL

## Resultatopgørelse for 1. halvår

	2017 1.000 kr.	2016 1.000 kr.
Renter og udbytter	6.864	6.341
Kursgevinster og -tab	18.481	-36.091
Administrationsomkostninger	6.154	5.030
<b>Resultat før skat</b>	<b>19.191</b>	<b>-34.780</b>
Skat	953	866
<b>Halvårets nettoresultat</b>	<b>18.238</b>	<b>-35.646</b>

## Balance

Note	30.06.2017 1.000 kr.	31.12.2016 1.000 kr.
<b>AKTIVER</b>		
1. Likvide midler	3.165	7.575
1. Kapitalandele	619.839	1.011.945
Andre aktiver	1.472	2.089
<b>AKTIVER I ALT</b>	<b>624.476</b>	<b>1.021.609</b>
<b>PASSIVER</b>		
2. Investorenes formue	624.476	1.021.609
<b>PASSIVER I ALT</b>	<b>624.476</b>	<b>1.021.609</b>

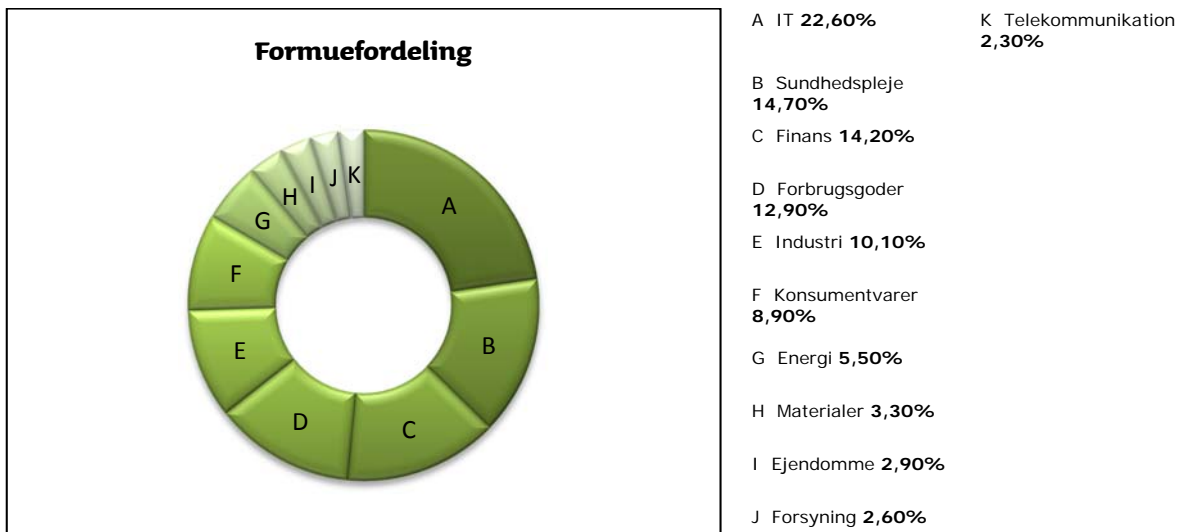
## Noter

1. <b>Finansielle instrumenter (i %)</b>			<b>30.06.2017</b>	<b>31.12.2016</b>		
Børsnoterede finansielle instrumenter			99,26	98,93		
Øvrige finansielle instrumenter			0,00	0,12		
Andre aktiver/anden gæld			0,74	0,95		
<b>I alt finansielle instrumenter</b>			<b>100,00</b>	<b>100,00</b>		
Specifikation af afdelingens porteføljesammensætning pr. 30.06.2017 kan rekvireres ved henvendelse til Jyske Invest Fund Management A/S eller ses på Investeringsforeningens hjemmeside jyskeinvest.dk.						
			<b>30.06.2017</b>	<b>30.06.2017</b>	<b>31.12.2016</b>	<b>31.12.2016</b>
			1.000 kr.		1.000 kr.	
			Antal andele		Antal andele	
			Formue-værdi		Formue-værdi	
2. <b>Investorenes formue:</b>						
Investorenes formue (primo)	8.430.102	1.021.609	5.674.648	822.820		
Udlodning fra sidste år vedr. cirkulerende beviser		-91.888		-168.537		
Ændring i udbetalt udlodning pga. emission/indløsning		16.732		-6.245		
Emissioner i perioden	15.225	1.739	2.899.236	321.553		
Indløsninger i perioden	-2.842.000	-342.289	-143.782	-17.902		
Netto emissionstillæg		0		269		
Netto indløsningsfradrag		335		16		
Overført til udlodning næste år		0		711		
Foreslået udlodning		0		91.888		
Overførsel af periodens resultat		18.238		-22.964		
<b>I alt investorenes formue</b>	<b>5.603.327</b>	<b>624.476</b>	<b>8.430.102</b>	<b>1.021.609</b>		

## Noter

Hoved- og nøgletal pr. 30.06.	2013	2014	2015	2016	2017
<u>Hovedtal:</u>					
Halvårets nettoresultat (1.000 kr.)	94.273	45.599	102.114	-35.646	18.238
Antal andele	7.298.919	5.503.919	5.299.148	6.948.502	5.603.327
Investorenes formue (1.000 kr.)	685.686	617.896	759.426	752.920	624.476
<u>Nøgletal:</u>					
Indre værdi (kr. pr. andel)	93,94	112,26	143,31	108,36	111,45
Afkast (i %) i perioden:					
- Benchmark	14,92	7,44	10,33	0,64	0,99
- Afdeling	14,78	7,93	13,61	-4,31	0,76
Administrationsomkostninger (i %)	0,62	0,69	0,67	0,70	0,78
Sharpe ratio:					
- Benchmark	0,66	1,70	1,84	1,41	1,54
- Afdeling	0,41	1,56	1,76	1,19	1,35
Standardafvigelse (i %):					
- Benchmark	14,20	10,14	9,54	11,99	10,92
- Afdeling	16,94	14,37	14,92	16,11	14,97
Tracking Error (i %)*		2,18	2,40	2,58	2,32
Active Share (i %)*		72,31	71,06	68,41	67,89

\* Beregnes fra og med 2014.



# Jyske Invest Favorit Aktier KL

## Investeringsområde og –profil

Jyske Invest Favorit Aktier KL investerer i en globalt sammensat aktieportefølje. Porteføljen vil typisk bestå af 30-50 selskaber. Afdelingen vil kunne afvige markant fra regions- og sektorfordelingen på de globale aktiemarkeder. Porteføljen består primært af aktier i store og mellemstore virksomheder. Selskaberne er spredt på flere regioner, lande og sektorer. Afdelingen kan investere op til 10% af formuen på andre regulerede markeder end de af bestyrelsen godkendte markeder samt i unoterede instrumenter.

### Afdelingsprofil

Fondstype	Certifikatudstedende, udloddende
ISIN-kode	DK0010277862
Børsnoteret	Ja
Oprettet	5. februar 2001
Funktionel valuta	Danske kroner (DKK)
Benchmark	MSCI All Country World Index, inkl. net-toudbytter
Risikoindikator	5
Risikokategori	Gul

### Investeringsfordeling

Afdelingens investeringsfordeling fremgår under afsnittet Formuefordeling i afdelingens regnskab.

### Nøgletal

Afdelingens nøgletal fremgår under afsnittet Hoved- og nøgletal i afdelingens regnskab.

# Jyske Invest Favorit Aktier KL

## Resultatopgørelse for 1. halvår

	2017 1.000 kr.	2016 1.000 kr.
Renter og udbytter	14.650	11.539
Kursgevinster og -tab	13.868	-105.058
Administrationsomkostninger	8.923	8.210
<b>Resultat før skat</b>	19.595	-101.729
Skat	1.449	958
<b>Halvårets nettoresultat</b>	18.146	-102.687

## Balance

Note	30.06.2017 1.000 kr.	31.12.2016 1.000 kr.
<b>AKTIVER</b>		
1. Likvide midler	22.722	5.534
1. Kapitalandele	983.177	1.139.720
Andre aktiver	2.543	615
<b>AKTIVER I ALT</b>	1.008.442	1.145.869
<b>PASSIVER</b>		
2. Investorenes formue	1.000.026	1.143.639
Anden gæld	8.416	2.230
<b>PASSIVER I ALT</b>	1.008.442	1.145.869

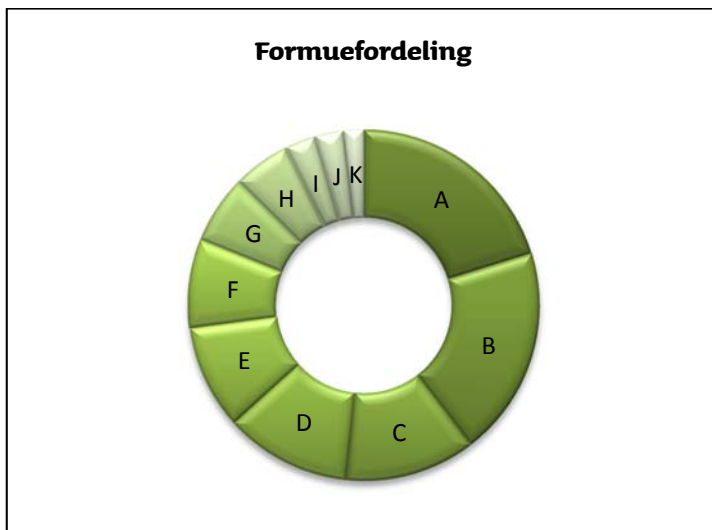
## Noter

1. <b>Finansielle instrumenter (i %)</b>			<b>30.06.2017</b>	<b>31.12.2016</b>
Børsnoterede finansielle instrumenter			98,32	99,48
Øvrige finansielle instrumenter			0,00	0,17
Andre aktiver/anden gæld			1,68	0,35
<b>I alt finansielle instrumenter</b>			100,00	100,00
Specifikation af afdelingens porteføljesammensætning pr. 30.06.2017 kan rekvireres ved henvendelse til Jyske Invest Fund Management A/S eller ses på Investeringsforeningens hjemmeside jyskeinvest.dk.				
	<b>30.06.2017</b>	<b>30.06.2017</b>	<b>31.12.2016</b>	<b>31.12.2016</b>
		1.000 kr.		1.000 kr.
		Formue-		Formue-
		andele		andele
		Formue-		Formue-
		værdi		værdi
2. <b>Investorenes formue:</b>				
Investorenes formue (primo)	9.102.825	1.143.639	9.301.448	1.339.004
Udlodning fra sidste år vedr. cirkulerende beviser		0		-153.474
Ændring i udbetalt udlodning pga. emission/indløsning		0		973
Emissioner i perioden	30.000	3.892	1.115.335	131.022
Indløsninger i perioden	-1.276.673	-165.891	-1.313.958	-161.938
Netto emissionstillæg		7		114
Netto indløsningsfradrag		233		170
Overførsel af periodens resultat		18.146		-12.232
<b>I alt investorenes formue</b>	7.856.152	1.000.026	9.102.825	1.143.639

## Noter

Hoved- og nøgletal pr. 30.06.	2013	2014	2015	2016	2017
<u>Hovedtal:</u>					
Halvårets nettoresultat (1.000 kr.)	213.403	62.436	206.898	-102.687	18.146
Antal andele	21.946.602	12.183.602	9.145.448	9.618.825	7.856.152
Investorenes formue (1.000 kr.)	2.116.411	1.362.028	1.322.806	1.118.147	1.000.026
<u>Nøgletal:</u>					
Indre værdi (kr. pr. andel)	96,43	111,79	144,64	116,25	127,29
Afkast (i %) i perioden:					
- Benchmark	7,53	6,79	11,70	-1,32	3,08
- Afdeling	9,31	4,95	16,10	-7,57	1,32
Administrationsomkostninger (i %)	0,62	0,69	0,66	0,71	0,81
Sharpe ratio:					
- Benchmark	0,39	1,39	1,45	0,86	1,34
- Afdeling	0,09	1,40	1,53	0,77	1,09
Standardafvigelse (i %):					
- Benchmark	14,42	9,86	9,07	11,64	9,94
- Afdeling	17,97	14,30	14,47	16,06	14,39
Tracking Error (i %)*		3,78	4,07	4,02	3,68
Active Share (i %)*		93,81	90,62	91,05	89,97

\* Beregnes fra og med 2014.



- A Finans **20,20%**
- B IT **19,40%**
- C Sundhedspleje **12,00%**
- D Forbrugsgoder **11,70%**
- E Konsumentvarer **9,60%**
- F Industri **8,20%**
- G Energi **6,30%**
- H Materialer **5,30%**
- I Telekommunikation **2,80%**
- J Ejendomme **2,60%**
- K Forsyning **1,90%**

# Jyske Invest Kinesiske Aktier KL

## Investeringsområde og –profil

Jyske Invest Kinesiske Aktier KL investerer i aktier udstedt af selskaber, der har hjemsted eller har over 50% af sine aktiviteter (omsætning eller produktion) i Kina, inkl. Hongkong eller selskaber, som indgår i afdelingens benchmark. Selskaberne er spredt på flere sektorer. Afdelingen kan investere op til 10% af formuen på andre regulerede markeder end de af bestyrelsen godkendte markeder samt i unoterede instrumenter.

### Afdelingsprofil

Fondstype	Certifikatudstedende, udloddende
ISIN-kode	DK0010293554
Børsnoteret	Ja
Oprettet	9. december 2002
Funktionel valuta	Danske kroner (DKK)
Benchmark	MSCI China 10/40 Index inkl. nettoudbytter
Risikoindikator	6
Risikokategori	Gul

### Investeringsfordeling

Afdelingens investeringsfordeling fremgår under afsnittet Formuefordeling i afdelingens regnskab.

### Nøgletal

Afdelingens nøgletal fremgår under afsnittet Hoved- og nøgletal i afdelingens regnskab.



# Jyske Invest Kinesiske Aktier KL

## Resultatopgørelse for 1. halvår

	2017 1.000 kr.	2016 1.000 kr.
Renter og udbytter	3.773	4.894
Kursgevinster og -tab	33.444	-39.158
Administrationsomkostninger	2.223	2.100
<b>Resultat før skat</b>	<b>34.994</b>	<b>-36.364</b>
Skat	253	337
<b>Halvårets nettoresultat</b>	<b>34.741</b>	<b>-36.701</b>

## Balance

Note	30.06.2017 1.000 kr.	31.12.2016 1.000 kr.
<b>AKTIVER</b>		
1. Likvide midler	1.602	2.536
1. Kapitalandele	259.028	250.636
Andre aktiver	2.690	1.863
<b>AKTIVER I ALT</b>	<b>263.320</b>	<b>255.035</b>
<b>PASSIVER</b>		
2. Investorenes formue	263.320	255.035
<b>PASSIVER I ALT</b>	<b>263.320</b>	<b>255.035</b>

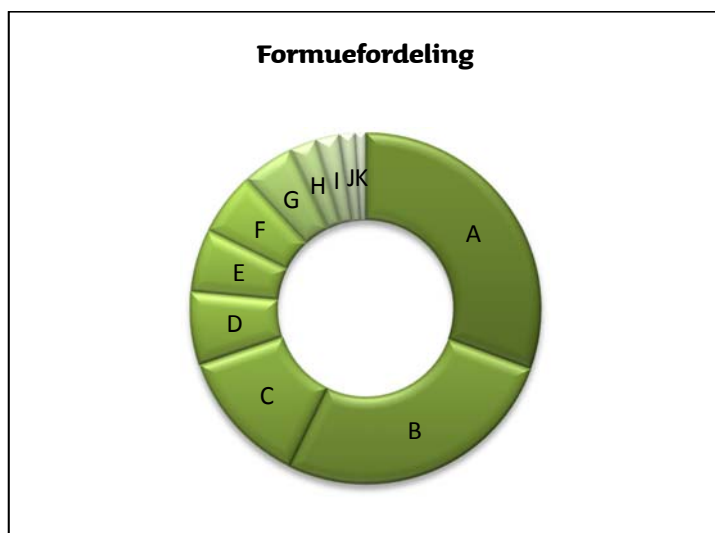
## Noter

1. <b>Finansielle instrumenter (i %)</b>			<b>30.06.2017</b>	<b>31.12.2016</b>		
Børsnoterede finansielle instrumenter			98,37	98,06		
Øvrige finansielle instrumenter			0,00	0,22		
Andre aktiver/anden gæld			1,63	1,72		
<b>I alt finansielle instrumenter</b>			<b>100,00</b>	<b>100,00</b>		
Specifikation af afdelingens porteføljesammensætning pr. 30.06.2017 kan rekvireres ved henvendelse til Jyske Invest Fund Management A/S eller ses på Investeringsforeningens hjemmeside jyskeinvest.dk.						
			<b>30.06.2017</b>	<b>30.06.2017</b>	<b>31.12.2016</b>	<b>31.12.2016</b>
			1.000 kr.		1.000 kr.	
			Antal andele		Antal andele	
			Formue-værdi		Formue-værdi	
2. <b>Investorenes formue:</b>						
Investorenes formue (primo)	1.898.838	255.035	2.137.537	371.051		
Udlodning fra sidste år vedr. cirkulerende beviser		0		-75.028		
Ændring i udbetalt udlodning pga. emission/indløsning		0		4.054		
Emissioner i perioden	0	0	42.795	5.034		
Indløsninger i perioden	-179.000	-26.501	-281.494	-38.989		
Netto emissionstillæg		0		24		
Netto indløsningsfradrag		45		66		
Overførsel af periodens resultat		34.741		-11.177		
<b>I alt investorenes formue</b>	<b>1.719.838</b>	<b>263.320</b>	<b>1.898.838</b>	<b>255.035</b>		

## Noter

Hoved- og nøgletal pr. 30.06.	2013	2014	2015	2016	2017
<u>Hovedtal:</u>					
Halvårets nettoresultat (1.000 kr.)	-196.115	-26.965	121.892	-36.701	34.741
Antal andele	5.286.562	3.431.590	2.411.537	2.024.838	1.719.838
Investorenes formue (1.000 kr.)	757.817	504.348	504.270	246.386	263.320
<u>Nøgletal:</u>					
Indre værdi (kr. pr. andel)	143,35	146,97	209,11	121,68	153,11
Afkast (i %) i perioden:					
- Benchmark	-9,73	0,14	24,79	-7,60	13,54
- Afdeling	-9,50	-3,01	23,21	-9,30	13,99
Administrationsomkostninger (i %)	0,63	0,73	0,70	0,79	0,83
Sharpe ratio:					
- Benchmark	0,26	0,38	0,59	0,17	0,64
- Afdeling	0,32	0,34	0,51	0,05	0,49
Standardafvigelse (i %):					
- Benchmark	21,04	16,48	17,45	20,98	17,63
- Afdeling	28,29	20,68	20,84	23,40	20,77
Tracking Error (i %)*		2,28	2,60	2,90	2,82
Active Share (i %)*		38,75	29,84	52,79	52,27

\* Beregnes fra og med 2014.



A IT	<b>30,60%</b>	K Konsumentvarer	<b>1,00%</b>
B Finans	<b>26,60%</b>		
C Forbrugsgoder	<b>12,60%</b>		
D Telekommunikation	<b>6,70%</b>		
E Energi	<b>5,80%</b>		
F Industri	<b>5,80%</b>		
G Ejendomme	<b>4,80%</b>		
H Forsyning	<b>2,50%</b>		
I Sundhedspleje	<b>2,20%</b>		
J Materialer	<b>1,40%</b>		

# Jyske Invest Indiske Aktier KL

## Investeringsområde og –profil

Jyske Invest Indiske Aktier KL investerer i aktier udstedt af selskaber, der har hjemsted eller har over 50% af sine aktiviteter (omsætning eller produktion) i Indien eller selskaber, som indgår i afdelingens benchmark. Selskaberne er spredt på flere sektorer. Afdelingen kan investere op til 10% af formuen på andre regulerede markeder end de af bestyrelsen godkendte markeder samt i unoterede instrumenter.

### Afdelingsprofil

Fondstype	Certifikatudstedende, udloddende
ISIN-kode	DK0010303296
Børsnoteret	Ja
Oprettet	20. december 2003
Funktionel valuta	Danske kroner (DKK)
Benchmark	MSCI 10/40 India Index, inkl. Nettoudbytter
Risikoindikator	6
Risikokategori	Gul

### Investeringsfordeling

Afdelingens investeringsfordeling fremgår under afsnittet Formuefordeling i afdelingens regnskab.

### Nøgletal

Afdelingens nøgletal fremgår under afsnittet Hoved- og nøgletal i afdelingens regnskab.

# Jyske Invest Indiske Aktier KL

## Resultatopgørelse for 1. halvår

	2017 1.000 kr.	2016 1.000 kr.
Renter og udbytter	9.093	8.093
Kursgevinster og -tab	65.123	-45.625
Administrationsomkostninger	4.909	4.077
<b>Resultat før skat</b>	<b>69.307</b>	<b>-41.609</b>
<b>Halvårets nettoresultat</b>	<b>69.307</b>	<b>-41.609</b>

## Balance

Note	30.06.2017 1.000 kr.	31.12.2016 1.000 kr.
<b>AKTIVER</b>		
1. Likvide midler	12.547	6.742
1. Kapitalandele	565.367	509.197
Andre aktiver	817	0
<b>AKTIVER I ALT</b>	<b>578.731</b>	<b>515.939</b>
<b>PASSIVER</b>		
2. Investorenes formue	570.885	515.939
Anden gæld	7.846	0
<b>PASSIVER I ALT</b>	<b>578.731</b>	<b>515.939</b>

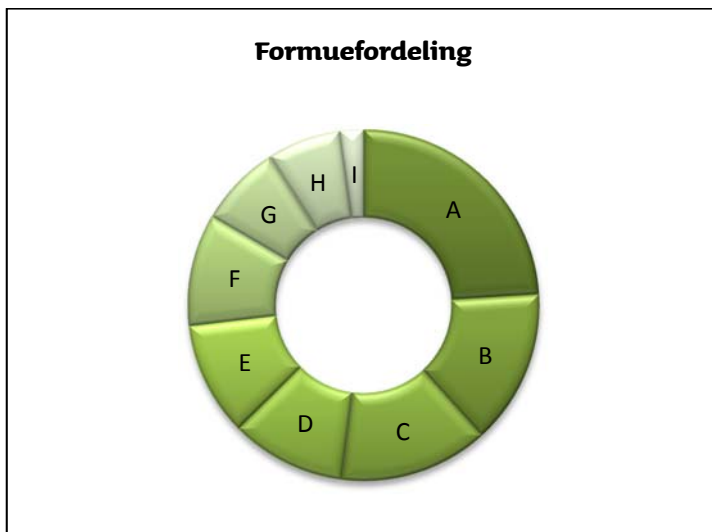
## Noter

1. <b>Finansielle instrumenter (i %)</b>			<b>30.06.2017</b>	<b>31.12.2016</b>
Børsnoterede finansielle instrumenter			99,03	98,50
Øvrige finansielle instrumenter			0,00	0,19
Andre aktiver/anden gæld			0,97	1,31
<b>I alt finansielle instrumenter</b>			<b>100,00</b>	<b>100,00</b>
Specifikation af afdelingens porteføljesammensætning pr. 30.06.2017 kan rekvireres ved henvendelse til Jyske Invest Fund Management A/S eller ses på Investeringsforeningens hjemmeside jyskeinvest.dk.				
	<b>30.06.2017</b>	<b>30.06.2017</b>	<b>31.12.2016</b>	<b>31.12.2016</b>
		1.000 kr.		1.000 kr.
		Formue-		Formue-
		andele		andele
		Formue-		Formue-
		værdi		værdi
2. <b>Investorenes formue:</b>				
Investorenes formue (primo)	3.342.983	515.939	3.295.263	655.494
Udlodning fra sidste år vedr. cirkulerende beviser		-9.695		-123.243
Ændring i udbetalt udlodning pga. emission/indløsning		6		2.600
Emissioner i perioden	53.751	9.305	285.251	40.040
Indløsninger i perioden	-82.000	-14.008	-237.531	-38.751
Netto indløsningsfradrag		31		51
Overført til udlodning næste år		0		17
Foreslået udlodning		0		9.695
Overførsel af periodens resultat		69.307		-29.964
<b>I alt investorenes formue</b>	<b>3.314.734</b>	<b>570.885</b>	<b>3.342.983</b>	<b>515.939</b>

## Noter

Hoved- og nøgletal pr. 30.06.	2013	2014	2015	2016	2017
<u>Hovedtal:</u>					
Halvårets nettoresultat (1.000 kr.)	-46.649	121.036	85.162	-41.609	69.307
Antal andele	3.998.408	3.318.608	3.469.763	3.453.483	3.314.734
Investorenes formue (1.000 kr.)	574.357	596.290	726.553	511.765	570.885
<u>Nøgletal:</u>					
Indre værdi (kr. pr. andel)	143,65	179,68	209,40	148,19	172,23
Afkast (i %) i perioden:					
- Benchmark	-6,78	23,48	10,52	-1,38	11,45
- Afdeling	-7,46	25,25	11,79	-5,62	13,47
Administrationsomkostninger (i %)	0,65	0,70	0,70	0,77	0,85
Sharpe ratio:					
- Benchmark	0,30	0,45	0,30	0,16	0,66
- Afdeling	0,30	0,45	0,33	0,18	0,72
Standardafvigelse (i %):					
- Benchmark	29,32	22,66	22,79	20,71	18,40
- Afdeling	31,28	23,50	23,63	23,96	21,39
Tracking Error (i %)*		2,35	2,52	2,95	2,79
Active Share (i %)*		41,03	33,80	55,01	52,31

\* Beregnes fra og med 2014.



- A Finans **24,00%**
- B IT **14,30%**
- C Forbrugsgoder **13,70%**
- D Energi **10,60%**
- E Konsumentvarer **10,50%**
- F Materialer **10,30%**
- G Sundhedspleje **7,60%**
- H Industri **6,80%**
- I Forsyning **2,20%**

# Ledelsespåtegning

Bestyrelse og direktion har dags dato behandlet og godkendt halvårsrapporten for 2017 omfattende perioden 1. januar - 30. juni 2017 for Investeringsforeningen Jyske Invest.

Halvårsrapporten er aflagt i overensstemmelse med

Lov om investeringsforeninger m.v. og eventuelle krav i vedtægter eller aftale.

Halvårsregnskaberne for de enkelte afdelinger giver et retvisende billede af de enkelte afdelingers aktiver og passiver, finansielle stilling samt resultat.

Silkeborg, den 23. august 2017

## Bestyrelse

Hans Frimor  
Formand

Soli Preuthun  
Næstformand

Steen Konradsen

Bo Sandemann Rasmussen

## Direktion

### Jyske Invest Fund Management A/S

Bjarne Staael  
Managing Director

# Fælles noter

## Anvendt regnskabspraksis

Den anvendte regnskabspraksis, som er anvendt i halvårsrapporten er uændret i forhold til den anvendte regnskabspraksis for årsrapporten for 2016.

Halvårsregnskabet er udarbejdet i overensstemmelse med almindeligt anerkendte regnskabsprincipper.

## Eventualposter

Investeringsforeningen Jyske Invest er involveret i en række igangværende skattetvister. Tvisterne omhandler såvel rejste krav af Investeringsforeningen Jyske Invest mod lokale skattemyndigheder som krav rejst mod Investeringsforeningen Jyske Invest af lokale skattemyndigheder. Det er ledelsens vurdering, at tvisternes endelige udfald ikke, udover det i regnskabet indarbejdede, vil få væsentlig indvirkning på de berørte afdelingers resultat og finansielle stilling.

## Supplerende noter

### Afkast og omkostninger fra repo og omvendt repo

	30.06.2017	30.06.2016
	1.000 kr.	1.000 kr.
<b>Jyske Invest Korte Obligationer KL</b>		
Indregnede repo-renter under renteposter, netto	2	0
Indregnede nettokursgevinster og -tab af repo og omvendt repo under kursreguleringer	0	0
Repo og omvendt repo er i regnskabsåret indgået med Jyske Bank A/S som modpart		
Hele afkastet tilfalder ubeskåret afdelingen		
<b>Jyske Invest Lange Obligationer KL</b>		
Indregnede repo-renter under renteposter, netto	542	38
Indregnede nettokursgevinster og -tab af repo og omvendt repo under kursreguleringer	28	-321
Repo og omvendt repo er i regnskabsåret indgået med Jyske Bank A/S som modpart		
Hele afkastet tilfalder ubeskåret afdelingen		
<b>Jyske Invest Obligationer Engros KL</b>		
Indregnede repo-renter under renteposter, netto	4	0
Indregnede nettokursgevinster og -tab af repo og omvendt repo under kursreguleringer	0	0
Repo og omvendt repo er i regnskabsåret indgået med Jyske Bank A/S som modpart		
Hele afkastet tilfalder ubeskåret afdelingen		



## Værdipapirudlån

	30.06.2017	31.12.2016
<b>Jyske Invest Lange Obligationer KL</b>		
Kursværdi af repo og omvendt repo i 1.000 kr.	257.829	93.856
Kursværdi af repo og omvendt repo i pct. af investorernes formue	9,01	1,76
Omfanget af værdipapirer, der er udlånt i forhold til den samlede mængde aktiver, der kan udlånes, pct.	44,90	8,74
Kursværdi af udlånt repo og omvendt repo fordelt efter løbetid, 1.000 kr.		
< 1 dag	0	0
1-7 dage	0	25.081
7 dage - 1 måned	257.829	68.775
1 - 3 mdr.	0	0
3 mdr. - 1 år	0	0
> 1 år	0	0
Uden fast løbetid	0	0
I alt kursværdi af udlånte værdipapirer, 1.000 kr.	257.829	93.856
Sikkerhed for repo og omvendt repo er stillet i form af:		
Noterede obligationer fra danske udstedere	0	0
Likvide midler	0	0
I alt	0	0

## **Modparter ved afledte finansielle instrumenter**

---

Investeringsforeningen Jyske Invest anvender udelukkende Jyske Bank A/S, DK som modpart.

Al afregning og clearing sker bilateralt.