



Halvårsrapport 2020

Investeringsforeningen Jyske Invest

Indholdsfortegnelse

Foreningsoplysninger	2
Læsevejledning	3
Ledelsesberetning	4
Afdelingernes halvårsregnskaber	5
Jyske Invest Korte Obligationer KL	5
Jyske Invest Lange Obligationer KL	8
Jyske Invest Favorit Obligationer KL	11
Jyske Invest Nye Obligationer KL	14
Jyske Invest Nye Obligationer Valuta KL	17
Jyske Invest Virksomhedsobligationer KL	20
Jyske Invest Virksomhedsobligationer SRI KL	23
Jyske Invest Højt Ratede Virksomhedsobligationer KL	26
Jyske Invest Højt Ratede Virksomhedsobligationer SRI KL	29
Jyske Invest Obligationer Engros KL	32
Jyske Invest Obligationer og Aktier KL	35
Jyske Invest Danske Aktier KL	38
Jyske Invest Europæiske Aktier KL	41
Jyske Invest Globale Aktier KL	44
Jyske Invest Globale Aktier SRI KL	47
Jyske Invest Aktier Lav Volatilitet KL	50
Jyske Invest Nye Aktiemarkeder KL	53
Jyske Invest Fjernøsten Aktier KL	56
Jyske Invest USA Aktier KL	59
Jyske Invest Favorit Aktier KL	62
Jyske Invest Kinesiske Aktier KL	65
Jyske Invest Indiske Aktier KL	68
Ledelsespåtegning	71
Fælles noter	72
Anvendt regnskabspraksis	72
Eventualposter	72
Supplerende noter	73

Foreningsoplysninger

Foreningen

Investeringsforeningen Jyske Invest
Vestergade 8-16
DK-8600 Silkeborg
Telefon + 45 89 89 25 00
CVR-nr. 24 26 05 26
Reg.nr. hos Finanstilsynet: 11044
jyskeinvest@jyskeinvest.dk
jyskeinvest.dk

Depotselskab

Jyske Bank A/S
Vestergade 8-16
DK-8600 Silkeborg

Daglig ledelse

Managing Director Jan Houmann Larsen
Senior Director Finn Beck, Head of Investment Control-
ling, Accounting and Management Support

Administration

Jyske Invest Fund Management A/S
Vestergade 8-16
DK-8600 Silkeborg
Telefon + 45 89 89 25 00
CVR-nr. 15 50 18 39
jyskeinvest@jyskeinvest.dk

Bestyrelse

Professor Hans Frimor, formand
Investeringschef Jane Soli Preuthun, næstformand
Professor Bo Sandemann Rasmussen
Cand.merc. Bjarne Staael

Revision

BDO
Statsautoriseret revisionsaktieselskab
Papirfabrikken 34
DK-8600 Silkeborg

Investeringsforeningen Jyske Invest

Investeringsforeningen Jyske Invest består for tiden af 22 forskellige afdelinger, der henvender sig til investorer med forskellige ønsker til risiko og afkastprofil. Investeringsforeningen Jyske Invest har pr. 30.06.2020 i alt 29.898 navnenoterede investorer.

Offentlig tilsynsmyndighed

Alle afdelinger i Investeringsforeningen Jyske Invest er omfattet af lov om investeringsforeninger mv. og er dermed underlagt tilsyn fra Finanstilsynet.

Medlemskab af Investering Danmark

Investeringsforeningen Jyske Invest er medlem af Investering Danmark.

Børsnotering

Alle afdelinger i Investeringsforeningen Jyske Invest er optaget til notering på NASDAQ Copenhagen A/S, undtagen Jyske Invest Obligationer Engros KL og Jyske Invest Højtratede Virksomhedsobligationer SRI KL.

Kursinformation

De daglige kurser på investeringsbeviserne oplyses gennem Jyske Bank A/S og på Jyske Invests hjemmeside, jyskeinvest.dk.

Læsevejledning

Investeringsforeningen Jyske Invest består af flere afdelinger. Hver afdeling aflægger separat regnskab. Regnskaberne viser afdelingernes økonomiske udvikling i halvåret og giver en status ved halvårets afslutning.

Foreningen håndterer de administrative opgaver og investeringsopgaven fælles for alle afdelinger inden for de rammer, vi har lagt for afdelingerne. Det er med til at sikre en omkostningseffektiv drift af foreningen. Det hænger også sammen med, at afdelingerne – selvom de investerer i forskellige typer af værdipapirer og følger forskellige strategier – ofte påvirkes af mange af de samme forhold. Eksempelvis kan udsving

i den globale vækst påvirke afkast og risiko i alle afdelinger.

Derfor har vi valgt at beskrive den overordnede markedsudvikling samt andre centrale forhold i det fælles afsnit i Udvikling i 1. halvår af 2020.

Investeringsforvaltningsselskabet Jyske Invest Fund Management A/S varetager alle opgaver vedrørende investering og administration for foreningen.

Alle afdelinger i foreningen har en aktiv investeringsstrategi.

Ledelsesberetning

Den økonomiske udvikling i 1. halvår af 2020

Første halvår 2020 vil gå over i historien som den periode, hvor verdensøkonomien som følge af Corona-pandemiens hærgen gik fra fremgang til voldsom tilbagegang. Den regulære nedlukning, som mange lande iværksatte for at bekæmpe Coronaen, fik nemlig alvorlige økonomiske konsekvenser. De økonomiske nøgletal blev kraftigt forværret og bevirkede, at bunden røg ud af de fleste finansielle aktiver under historisk høj volatilitet. Endnu engang blev det centralbankerne med den amerikanske i front, som med en aggressiv pengepolitik formåede at stoppe den regulære nedsmeltning på de risikofyldte aktiver. I løbet af meget kort tid sænkede den amerikanske centralbank renten med 1,5%, således at den korte rente i USA de facto kom i nul, samtidig med at der blev lagt en yderst aggressiv finanspolitisk linje fra Kongressens side. Både de penge- og finanspolitiske tiltag blev i mere eller mindre grad efterfulgt af de andre globale centralbanker og politikere.

Lige så hurtigt finansmarkederne røg i knæ, lige så hurtigt formåede de qua ovenstående at rejse sig fra støvet. Tiltroen til at alverdens centralbanker og politikere vil holde en hånd under markederne, er igen det altafgørende for investorerne. Tilbage står imidlertid spørgsmålet om, hvor store skader både verdensøkonomien og de enkelte selskaber reelt har lidt. Selvom alt synes roligt på overfladen efter et imponerende comeback til de risikofyldte aktiver, signalerer den forhøjede volatilitet i markederne, at der stadig er mange usikkerhedsmomenter at forholde sig til som investor.

Suspension af afdelinger

De udfordrede markedsforhold der opstod på verdens børsmarkeder som følge af Corona-pandemien bevirkede, at handel med foreningens afdelinger på flere tidspunkter blev suspenderet.

I perioden med de udfordrede markedsforhold var det vanskeligt at fastlægge en retvisende indre værdi af foreningens afdelinger.

Suspensionerne skete derfor for at beskytte eksisterende såvel som potentielle investorer imod at handle på forkerte kurser.

Midlertidig forhøjelse af indtrædelses- og udtrædelsesomkostninger

I forbindelse med Corona-pandemiens opståen steg forskellen mellem købs- og salgspriser på aktie- og obligationsmarkederne markant.

Såfremt det som investor var muligt at købe eller sælge til de i foreningens prospekt angivne indtrædelsesomkostninger og udtrædelsesomkostninger, ville den forøgede forskel mellem købs- og salgspriser på aktie- og obligationsmarkederne ramme de øvrige investorer i afdelingene.

Omkostninger ved at indtræde i eller udtræde af foreningens afdelinger blev derfor midlertidig forhøjet for at beskytte investorerne, indtil forholdene på børsmarkederne igen havde normaliseret sig.

Formueforhold

Formuen faldt med 11,8% fra 31.039 mio. kr. til 27.366 mio. kr. ved halvårets udgang. Faldet var sammensat af nettoindløsning på 606 mio. kr. og halvårets regnskabsmæssige resultat på -2.338 mio. kr. fratrukket udbetalt udbytte på 729 mio. kr.

Vigtig information

Denne halvårsrapport har i overensstemmelse med lovgivningens og vedtægternes bestemmelser ikke været genstand for revision eller review af foreningens revisor.

Afdelingernes halvårsregnskaber

Jyske Invest Korte Obligationer KL

Investeringsområde og -profil

Afdelingens midler investeres i danske og tyske obligationer i DKK eller EUR. Der investeres primært i DKK og fortrinsvis i obligationer udstedt af eller garanteret af stater, realkreditinstitutter og internationale organisationer. Porteføljens samlede varighed er lav.

Afdelingsprofil

Fondstype	Certifikatudstedende, udloddende
ISIN-kode	DK0010106111
Børsnoteret	Ja
Oprettet	7. juni 1988
Funktionel valuta	Danske kroner (DKK)
Benchmark	Nordea Constant Maturity 2 Year Government Bond Index
Risikoindikator	2
Risikokategori	Gul

Investeringsfordeling

Afdelingens investeringsfordeling fremgår under afsnittet Formuefordeling i afdelingens regnskab.

Nøgletal

Afdelingens nøgletal fremgår under afsnittet Hoved- og nøgletal i afdelingens regnskab.

Jyske Invest Korte Obligationer KL

Resultatopgørelse for 1. halvår

	2020 1.000 kr.	2019 1.000 kr.
Renter og udbytter	3.537	5.403
Kursgevinster og -tab	-6.553	59
Administrationsomkostninger	992	1.225
Resultat før skat	-4.008	4.237
Halvårets nettoresultat	-4.008	4.237

Balance

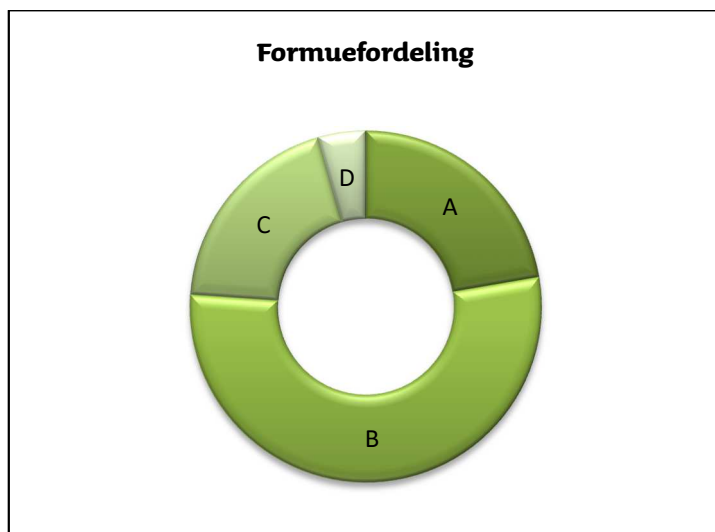
Note	30.06.2020 1.000 kr.	31.12.2019 1.000 kr.
AKTIVER		
1. Likvide midler	1.535	2.296
1. Obligationer	627.395	728.957
Andre aktiver	42.770	2.588
AKTIVER I ALT	671.700	733.841
PASSIVER		
2. Investorenes formue	671.546	691.114
Anden gæld	154	42.727
PASSIVER I ALT	671.700	733.841

Noter

1. Finansielle instrumenter (i %)			30.06.2020	31.12.2019		
Børsnoterede finansielle instrumenter			93,43	105,48		
Andre aktiver/anden gæld			6,57	-5,48		
I alt finansielle instrumenter			100,00	100,00		
Specifikation af afdelingens porteføljesammensætning pr. 30.06.2020 kan rekvireres ved henvendelse til Jyske Invest Fund Management A/S eller ses på Investeringsforeningens hjemmeside jyskeinvest.dk.						
			30.06.2020	30.06.2020	31.12.2019	31.12.2019
				1.000 kr.		1.000 kr.
				Antal		Antal
				andele		andele
				Formue-		Formue-
				værdi		værdi
2. Investorenes formue:						
Investorenes formue (primo)		7.240.389	691.114	7.797.110	750.798	
Udlodning fra sidste år vedr. cirkulerende beviser			-2.896		-5.458	
Ændring i udbetalt udlodning pga. emission/indløsning			0		-21	
Emissioner i perioden		774.778	73.098	963.279	92.461	
Indløsninger i perioden		-908.000	-85.965	-1.520.000	-145.488	
Netto emissionstillæg og indløsningsfradrag			203		176	
Overført til udlodning næste år			0		567	
Foreslået udlodning			0		2.896	
Overførsel af periodens resultat			-4.008		-4.817	
I alt investorenes formue		7.107.167	671.546	7.240.389	691.114	

Noter

Hoved- og nøgletal pr. 30.06.	2016	2017	2018	2019	2020
<u>Hovedtal:</u>					
Halvårets nettoresultat (1.000 kr.)	13.909	8.489	1.561	4.237	-4.008
Antal andele	8.033.266	7.389.344	6.172.110	8.432.389	7.107.167
Investorenes formue (1.000 kr.)	773.665	711.476	593.305	810.487	671.546
<u>Nøgletal:</u>					
Indre værdi (kr. pr. andel)	96,31	96,28	96,13	96,12	94,49
Afkast (i %) i perioden:					
- Benchmark	0,35	-0,39	-0,04	0,06	-0,43
- Afdeling	1,84	0,77	0,29	0,55	-0,60
Administrationsomkostninger (i %)	0,18	0,16	0,15	0,15	0,15
Sharpe ratio:					
- Benchmark	-0,38	0,79	0,37	0,09	-1,01
- Afdeling	0,50	1,85	1,50	1,17	0,48
Standardafvigelse (i %):					
- Benchmark	0,78	0,84	0,66	0,63	0,54
- Afdeling	1,03	0,94	0,81	0,71	1,11
Tracking Error (i %)	1,04	1,02	0,72	0,53	0,99



A 0-1 års varighed **22,30%**

B 1-3 års varighed **53,80%**

C 3-5 års varighed **19,50%**

D 5-7 års varighed **4,40%**

Jyske Invest Lange Obligationer KL

Investeringsområde og –profil

Afdelingens midler investeres i danske og tyske obligationer i DKK eller EUR. Der investeres primært i DKK og fortrinsvis i obligationer udstedt af eller garanteret af stater, realkreditinstitutter og internationale organisationer.

Afdelingsprofil

Fondstype	Certifikatudstedende, udloddende
ISIN-kode	DK0015855332
Børsnoteret	Ja
Oprettet	1. januar 1995
Funktionel valuta	Danske kroner (DKK)
Benchmark	Nordea Constant Maturity 5 Year Government Index
Risikoindikator	3
Risikokategori	Gul

Investeringsfordeling

Afdelingens investeringsfordeling fremgår under afsnittet Formuefordeling i afdelingens regnskab.

Nøgletal

Afdelingens nøgletal fremgår under afsnittet Hoved- og nøgletal i afdelingens regnskab.

Jyske Invest Lange Obligationer KL

Resultatopgørelse for 1. halvår

	2020 1.000 kr.	2019 1.000 kr.
Renter og udbytter	17.080	23.361
Kursgevinster og -tab	-818	120.170
Administrationsomkostninger	9.198	9.204
Resultat før skat	7.064	134.327
Halvårets nettoresultat	7.064	134.327

Balance

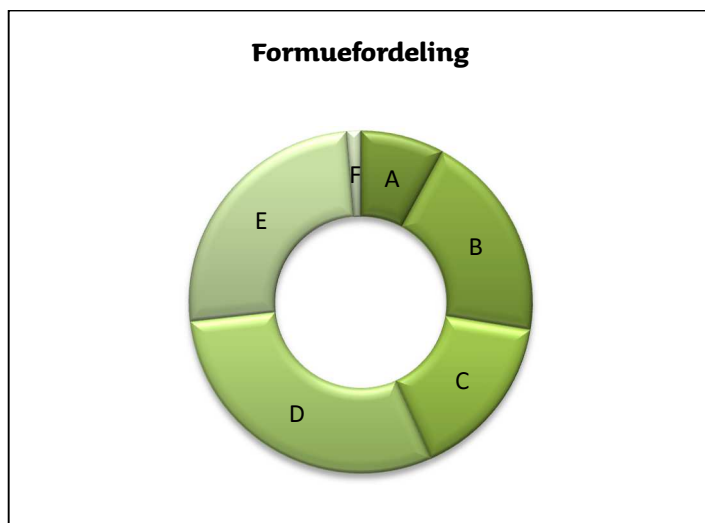
Note	30.06.2020 1.000 kr.	31.12.2019 1.000 kr.
AKTIVER		
1. Likvide midler	497.784	4.204
1. Obligationer	3.808.110	4.132.151
Andre aktiver	54.010	15.076
AKTIVER I ALT	4.359.904	4.151.431
PASSIVER		
2. Investorenes formue	3.861.832	4.030.601
1. Afledte finansielle instrumenter	496.536	0
Anden gæld	1.536	120.830
PASSIVER I ALT	4.359.904	4.151.431

Noter

1. Finansielle instrumenter (i %)			30.06.2020	31.12.2019		
Børsnoterede finansielle instrumenter			98,61	102,52		
Øvrige finansielle instrumenter			-12,86	0,00		
Andre aktiver/anden gæld			14,25	-2,52		
I alt finansielle instrumenter			100,00	100,00		
Specifikation af afdelingens porteføljesammensætning pr. 30.06.2020 kan rekvireres ved henvendelse til Jyske Invest Fund Management A/S eller ses på Investeringsforeningens hjemmeside jyskeinvest.dk.						
			30.06.2020	30.06.2020	31.12.2019	31.12.2019
			Antal andele	1.000 kr. Formueværdi	Antal andele	1.000 kr. Formueværdi
2. Investorenes formue:						
Investorenes formue (primo)			39.358.731	4.030.601	25.350.277	2.551.580
Udlodning fra sidste år vedr. cirkulerende beviser				-102.333		-30.421
Ændring i udbetalt udlodning pga. emission/indløsning				-676		-2.659
Emissioner i perioden			9.858.239	970.887	23.313.454	2.371.810
Indløsninger i perioden			-10.398.000	-1.046.301	-9.305.000	-954.789
Netto emissionstillæg og indløsningsfradrag				2.590		2.804
Overført til udlodning næste år				0		47
Foreslået udlodning				0		102.333
Overførsel af periodens resultat				7.064		-10.104
I alt investorenes formue			38.818.970	3.861.832	39.358.731	4.030.601

Noter

Hoved- og nøgletal pr. 30.06.	2016	2017	2018	2019	2020
<u>Hovedtal:</u>					
Halvårets nettoresultat (1.000 kr.)	195.723	54.326	1.752	134.327	7.064
Antal andele	50.900.627	28.156.254	27.128.277	37.556.731	38.818.970
Investorenes formue (1.000 kr.)	5.208.973	2.862.134	2.723.417	3.878.239	3.861.832
<u>Nøgletal:</u>					
Indre værdi (kr. pr. andel)	102,34	101,65	100,39	103,26	99,48
Afkast (i %) i perioden:					
- Benchmark	3,41	-0,50	0,80	2,42	0,29
- Afdeling	3,90	1,23	0,27	3,82	-0,34
Administrationsomkostninger (i %)	0,25	0,25	0,25	0,25	0,25
Sharpe ratio:					
- Benchmark	0,82	0,82	0,87	0,87	0,46
- Afdeling	0,93	1,24	1,22	1,19	0,75
Standardafvigelse (i %):					
- Benchmark	2,50	2,72	2,30	2,15	2,17
- Afdeling	2,52	2,30	2,08	1,98	2,76
Tracking Error (i %)	1,33	1,43	1,40	1,20	1,81



- A 0-1 års varighed **7,90%**
- B 1-3 års varighed **19,70%**
- C 3-5 års varighed **15,70%**
- D 5-7 års varighed **29,90%**
- E 7-10 års varighed **25,50%**
- F 10-20 års varighed **1,30%**

Jyske Invest Favorit Obligationer KL

Investeringsområde og –profil

Afdelingens midler investeres i en globalt sammensat obligationsportefølje bestående af:

- obligationer udstedt af eller garanteret af stater, realkreditinstitutter, internationale organisationer eller virksomheder med en høj kreditværdighed
- obligationer fra lande, der er inde i en udvikling fra udviklingsland til industri nation i områderne Latinamerika, Asien, Østeuropa og Afrika.
- højtforrentede obligationer (høj kreditrisiko) udstedt af realkreditinstitutter og virksomheder

Afdelingens midler vil primært være investeret i DKK eller valutakurssikret overfor DKK.

Afdelingsprofil

Fondstype	Certifikatudstedende, udloddende
ISIN-kode	DK0016105703
Børsnoteret	Ja
Oprettet	1. juni 2001
Funktionel valuta	Danske kroner (DKK)
Benchmark	Benchmark beregnet ved: <ul style="list-style-type: none">• 80% J.P. Morgan Govt Bond Hedged DKK GBI Global Index (Hedged into DKK)• 10% J.P. Morgan EMBI Global Diversified Composite Index (Hedged into DKK)• 5% ICE BofAML Euro Corporate Index (Hedged into DKK)• 2,5% ICE BofAML BB-B European Currency High Yield Constrained Index (Hedged into DKK)• 2,5% ICE BofAML BB-B US High Yield Constrained Index (Hedged into DKK)

Risikoindikator	3
Risikokategori	Gul

Investeringsfordeling

Afdelingens investeringsfordeling fremgår under afsnittet Formuefordeling i afdelingens regnskab.

Nøgletal

Afdelingens nøgletal fremgår under afsnittet Hoved- og nøgletal i afdelingens regnskab.

Jyske Invest Favorit Obligationer KL

Resultatopgørelse for 1. halvår

	2020 1.000 kr.	2019 1.000 kr.
Renter og udbytter	1.651	2.024
Kursgevinster og -tab	912	4.362
Administrationsomkostninger	499	513
Resultat før skat	2.064	5.873
Skat	9	8
Halvårets nettoresultat	2.055	5.865

Balance

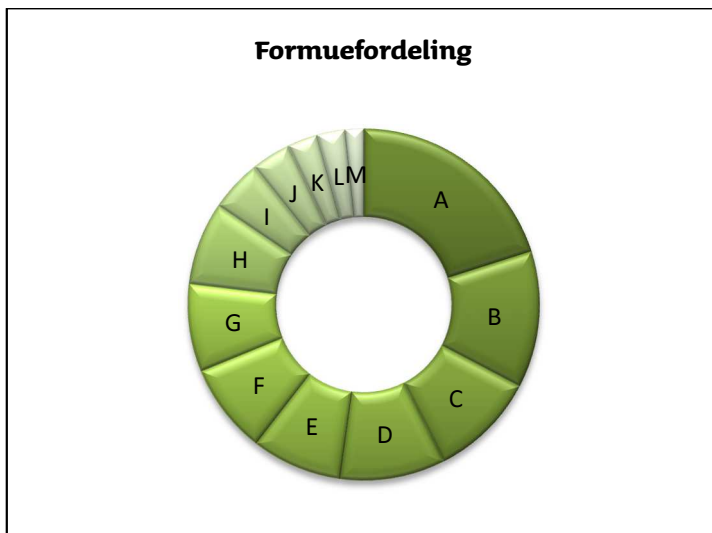
Note	30.06.2020 1.000 kr.	31.12.2019 1.000 kr.
AKTIVER		
1. Likvide midler	4.076	5.974
1. Obligationer	113.410	108.374
1. Afledte finansielle instrumenter	225	498
Andre aktiver	937	1.231
AKTIVER I ALT	118.648	116.077
PASSIVER		
2. Investorerne formue	117.978	115.923
1. Afledte finansielle instrumenter	590	72
Anden gæld	80	82
PASSIVER I ALT	118.648	116.077

Noter

1. Finansielle instrumenter (1 %)		30.06.2020	31.12.2019
Børsnoterede finansielle instrumenter		96,20	93,44
Øvrige finansielle instrumenter		-0,38	0,41
Andre aktiver/anden gæld		4,18	6,15
I alt finansielle instrumenter		100,00	100,00
Specifikation af afdelingens porteføljesammensætning pr. 30.06.2020 kan rekvireres ved henvendelse til Jyske Invest Fund Management A/S eller ses på Investeringsforeningens hjemmeside jyskeinvest.dk.			
	30.06.2020	30.06.2020	31.12.2019
		1.000 kr.	
	Antal andele	Formue-værdi	Antal andele
2. Investorerne formue:			31.12.2019
Investorerne formue (primo)	1.121.338	115.923	1.316.338
Indløsninger i perioden	0	0	-195.000
Netto emissionstillæg og indløsningsfradrag		0	31
Overførsel af periodens resultat		2.055	5.734
I alt investorerne formue	1.121.338	117.978	1.121.338
			115.923

Noter

Hoved- og nøgletal pr. 30.06.	2016	2017	2018	2019	2020
<u>Hovedtal:</u>					
Halvårets nettoresultat (1.000 kr.)	9.451	2.247	-3.542	5.865	2.055
Antal andele	1.580.440	1.454.300	1.381.338	1.171.338	1.121.338
Investorenes formue (1.000 kr.)	185.872	159.450	135.743	121.253	117.978
<u>Nøgletal:</u>					
Indre værdi (kr. pr. andel)	117,61	109,64	98,27	103,52	105,21
Afkast (i %) i perioden:					
- Benchmark	6,53	0,76	-1,34	5,00	3,04
- Afdeling	5,28	1,39	-2,40	4,99	1,77
Administrationsomkostninger (i %)	0,39	0,43	0,43	0,43	0,43
Sharpe ratio:					
- Benchmark	1,16	1,10	0,88	0,81	0,73
- Afdeling	0,78	1,09	0,85	0,74	0,58
Standardafvigelse (i %):					
- Benchmark	2,88	3,10	2,87	2,97	3,17
- Afdeling	2,81	2,84	2,55	2,53	3,24
Tracking Error (i %)	0,80	0,84	0,88	0,99	1,27



A Danmark 20,10%	K Spanien 2,80%
B USA 12,60%	L Internationale Organisationer 2,60%
C Holland 9,80%	M Mexico 1,70%
D Øvrige 9,70%	
E Canada 8,30%	
F Portugal 8,30%	
G Singapore 8,10%	
H Storbritannien 7,60%	
I Italien 4,80%	
J Irland 3,60%	

Jyske Invest Nye Obligationsmarkeder KL

Investeringsområde og –profil

Afdelingens midler investeres i obligationer fra lande, der er inde i en udvikling fra udviklingsland til industrination i områderne Latinamerika, Asien, Østeuropa og Afrika. Der investeres primært i obligationer udstedt af eller garanteret af stater. Investeringerne vil primært blive foretaget i obligationer, der er udstedt i USD eller EUR, som valutakurssikres overfor DKK.

Afdelingsprofil

Fondstype	Certifikatudstedende, udloddende
ISIN-kode	DK0016002652
Børsnoteret	Ja
Oprettet	1. oktober 1998
Funktionel valuta	Danske kroner (DKK)
Benchmark	J.P. Morgan EMBI Global Diversified Composite Index (Hedged into DKK)
Risikoindikator	4
Risikokategori	Gul

Investeringsfordeling

Afdelingens investeringsfordeling fremgår under afsnittet Formuefordeling i afdelingens regnskab.

Nøgletal

Afdelingens nøgletal fremgår under afsnittet Hoved- og nøgletal i afdelingens regnskab.

Jyske Invest Nye Obligationsmarkeder KL

Resultatopgørelse for 1. halvår

	2020 1.000 kr.	2019 1.000 kr.
Renter og udbytter	57.632	68.900
Kursgevinster og -tab	-191.378	174.567
Administrationsomkostninger	15.260	15.959
Resultat før skat	-149.006	227.508
Halvårets nettoresultat	-149.006	227.508

Balance

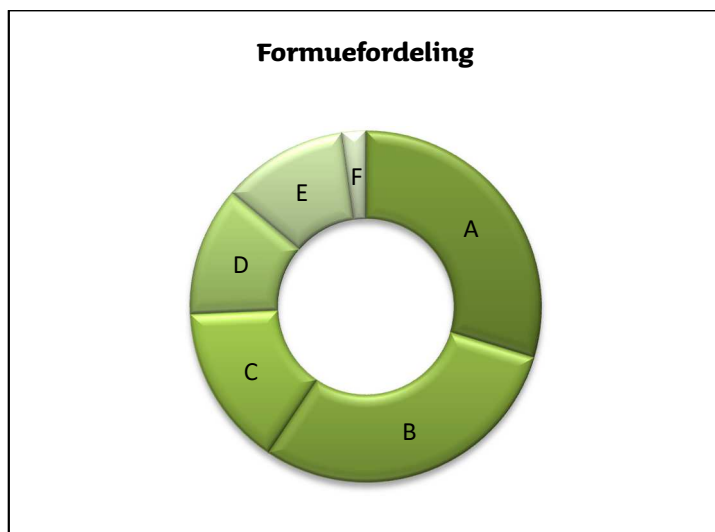
Note	30.06.2020 1.000 kr.	31.12.2019 1.000 kr.
AKTIVER		
1. Likvide midler	24.240	69.666
1. Obligationer	2.402.303	2.560.427
1. Afledte finansielle instrumenter	49.806	25.815
Andre aktiver	46.505	62.028
AKTIVER I ALT	2.522.854	2.717.936
PASSIVER		
2. Investoreernes formue	2.461.399	2.701.282
1. Afledte finansielle instrumenter	325	465
Anden gæld	61.130	16.189
PASSIVER I ALT	2.522.854	2.717.936

Noter

1. Finansielle instrumenter (i %)			30.06.2020	31.12.2019		
Børsnoterede finansielle instrumenter			97,60	94,73		
Øvrige finansielle instrumenter			-0,37	1,00		
Andre aktiver/anden gæld			2,77	4,27		
I alt finansielle instrumenter			100,00	100,00		
Specifikation af afdelingens porteføljesammensætning pr. 30.06.2020 kan rekvireres ved henvendelse til Jyske Invest Fund Management A/S eller ses på Investeringsforeningens hjemmeside jyskeinvest.dk.						
			30.06.2020	30.06.2020	31.12.2019	31.12.2019
			1.000 kr.	1.000 kr.		
			Antal andele	Formue-værdi	Antal andele	Formue-værdi
2. Investoreernes formue:						
Investoreernes formue (primo)	22.670.298	2.701.282	22.506.998	2.415.539		
Emissioner i perioden	120.000	14.335	1.613.300	185.751		
Indløsninger i perioden	-895.000	-106.054	-1.450.000	-170.105		
Netto emissionstillæg og indløsningsfradrag		842		1.620		
Overførsel af periodens resultat		-149.006		268.477		
I alt investoreernes formue	21.895.298	2.461.399	22.670.298	2.701.282		

Noter

Hoved- og nøgletal pr. 30.06.	2016	2017	2018	2019	2020
<u>Hovedtal:</u>					
Halvårets nettoresultat (1.000 kr.)	196.045	119.927	-191.484	227.508	-149.006
Antal andele	18.856.556	19.466.386	22.565.998	22.984.998	21.895.298
Investorenes formue (1.000 kr.)	2.446.239	2.619.253	2.464.719	2.697.071	2.461.399
<u>Nøgletal:</u>					
Indre værdi (kr. pr. andel)	129,73	134,55	109,22	117,34	112,42
Afkast (i %) i perioden:					
- Benchmark	9,54	5,22	-6,60	9,47	-3,71
- Afdeling	9,34	4,86	-7,24	9,33	-5,66
Administrationsomkostninger (i %)	0,57	0,61	0,62	0,62	0,62
Sharpe ratio:					
- Benchmark	0,60	0,80	0,67	0,59	0,29
- Afdeling	0,46	0,65	0,47	0,40	0,14
Standardafvigelse (i %):					
- Benchmark	5,75	6,39	5,56	5,57	9,28
- Afdeling	6,37	6,05	5,55	5,38	8,88
Tracking Error (i %)	0,85	0,74	0,80	0,80	1,22



- A Latinamerika **29,70%**
- B Europa, CEE & SNG **29,70%**
- C Asien **14,90%**
- D Mellemøsten **11,90%**
- E Afrika **11,60%**
- F Øvrige **2,20%**

Jyske Invest Nye Obligationsmarkeder Valuta KL

Investeringsområde og –profil

Afdelingens midler investeres i obligationer og pengemarkedsinstrumenter, der er udstedt i lokalvalutaer fra lande, der er inde i en udvikling fra udviklingsland til industrination i områderne Latinamerika, Asien, Østeuropa og Afrika. Der investeres primært i obligationer udstedt af eller garanteret af stater. Investeringerne i lokalvalutaer vil som udgangspunkt ikke blive valutakurssikret..

Afdelingsprofil

Fondstype	Certifikatudstedende, udloddende
ISIN-kode	DK0060010098
Børsnoteret	Ja
Oprettet	13. juni 2005
Funktionel valuta	Danske kroner (DKK)
Benchmark	J.P. Morgan GBI-EM Global Diversified Composite Index
Risikoindikator	5
Risikokategori	Gul

Investeringsfordeling

Afdelingens investeringsfordeling fremgår under afsnittet Formuefordeling i afdelingens regnskab.

Nøgletal

Afdelingens nøgletal fremgår under afsnittet Hoved- og nøgletal i afdelingens regnskab.

Jyske Invest Nye Obligationsmarkeder Valuta KL

Resultatopgørelse for 1. halvår

	2020 1.000 kr.	2019 1.000 kr.
Renter og udbytter	77.808	89.746
Kursgevinster og -tab	-286.779	149.458
Administrationsomkostninger	17.279	17.152
Resultat før skat	-226.250	222.052
Skat	1.111	985
Halvårets nettoresultat	-227.361	221.067

Balance

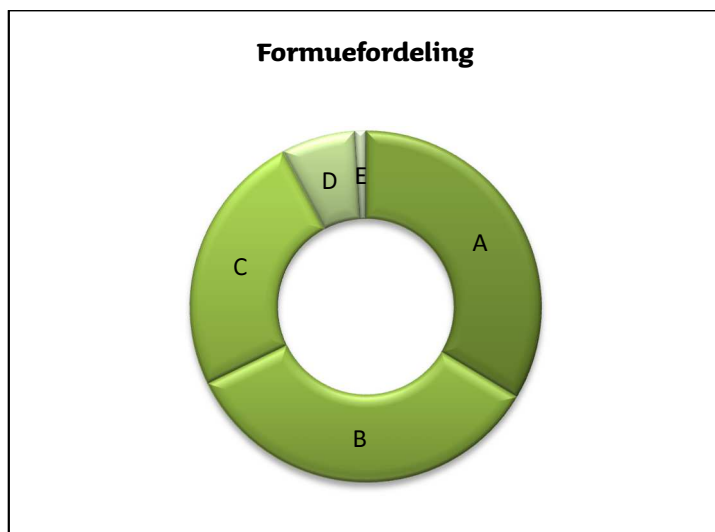
Note	30.06.2020 1.000 kr.	31.12.2019 1.000 kr.
AKTIVER		
1. Likvide midler	92.647	88.633
1. Obligationer	2.531.614	2.801.228
1. Afledte finansielle instrumenter	4.718	2.484
Andre aktiver	53.662	56.061
AKTIVER I ALT	2.682.641	2.948.406
PASSIVER		
2. Investorenes formue	2.641.195	2.943.234
1. Afledte finansielle instrumenter	3.989	2.120
Anden gæld	37.457	3.052
PASSIVER I ALT	2.682.641	2.948.406

Noter

1. Finansielle instrumenter (i %)			30.06.2020	31.12.2019		
Børsnoterede finansielle instrumenter			91,31	91,55		
Øvrige finansielle instrumenter			4,46	3,64		
Andre aktiver/anden gæld			4,23	4,81		
I alt finansielle instrumenter			100,00	100,00		
<p>Specifikation af afdelingens porteføljesammensætning pr. 30.06.2020 kan rekvireres ved henvendelse til Jyske Invest Fund Management A/S eller ses på Investeringsforeningens hjemmeside jyskeinvest.dk.</p>						
			30.06.2020	30.06.2020	31.12.2019	31.12.2019
			Antal andele	1.000 kr. Formueværdi	Antal andele	1.000 kr. Formueværdi
2. Investorenes formue:						
Investorenes formue (primo)	23.912.096	2.943.234	24.456.942	2.645.774		
Udlodning fra sidste år vedr. cirkulerende beviser		-119.560		-9.783		
Ændring i udbetalt udlodning pga. emission/indløsning		-675		140		
Emissioner i perioden	948.626	114.310	735.154	85.489		
Indløsninger i perioden	-625.000	-69.701	-1.280.000	-145.987		
Netto emissionstillæg og indløsningsfradrag		948		807		
Overført til udlodning næste år		0		1.303		
Foreslået udlodning		0		119.560		
Overførsel af periodens resultat		-227.361		245.931		
I alt investorenes formue	24.235.722	2.641.195	23.912.096	2.943.234		

Noter

Hoved- og nøgletal pr. 30.06.	2016	2017	2018	2019	2020
<u>Hovedtal:</u>					
Halvårets nettoresultat (1.000 kr.)	263.721	41.915	-130.834	221.067	-227.361
Antal andele	24.941.282	22.325.208	24.196.582	23.965.096	24.235.722
Investorenes formue (1.000 kr.)	2.948.327	2.670.648	2.607.967	2.802.817	2.641.195
<u>Nøgletal:</u>					
Indre værdi (kr. pr. andel)	118,21	119,62	107,78	116,95	108,98
Afkast (i %) i perioden:					
- Benchmark	11,15	2,05	-3,71	9,15	-7,18
- Afdeling	9,72	1,71	-4,77	8,50	-7,78
Administrationsomkostninger (i %)	0,58	0,63	0,63	0,63	0,63
Sharpe ratio:					
- Benchmark	0,24	0,26	0,13	0,36	0,18
- Afdeling	0,14	0,15	-0,01	0,18	0,01
Standardafvigelse (i %):					
- Benchmark	10,77	9,87	9,05	9,30	10,46
- Afdeling	10,14	10,19	9,87	9,63	10,32
Tracking Error (i %)	0,92	0,97	0,85	0,85	1,09



- A Latinamerika **33,60%**
- B Europa, CEE & SNG **34,20%**
- C Asien **24,40%**
- D Afrika **6,80%**
- E Nordamerika **1,00%**

Jyske Invest Virksomhedsobligationer KL

Investeringsområde og -profil

Afdelingens midler investeres i en portefølje af højtforrentede obligationer udstedt af virksomheder. Hovedparten af afdelingens midler vil blive investeret i obligationer med en kredit rating lavere end Investment Grade. Investeringer i obligationer udstedt i anden valuta end DKK vil blive valutakurssikret overfor DKK.

Afdelingsprofil

Fondstype	Certifikatudstedende, udloddende
ISIN-kode	DK0016112915
Børsnoteret	Ja
Oprettet	12. november 2001
Funktionel valuta	Danske kroner (DKK)
Benchmark	Benchmark beregnet ved: <ul style="list-style-type: none">• 50% ICE BofAML BB-B European Currency High Yield Constrained Index (Hedged into DKK)• 50% ICE BofAML BB-B US High Yield Constrained Index (Hedged into DKK)
Risikoindikator	4
Risikokategori	Gul

Investeringsfordeling

Afdelingens investeringsfordeling fremgår under afsnittet Formuefordeling i afdelingens regnskab.

Nøgletal

Afdelingens nøgletal fremgår under afsnittet Hoved- og nøgletal i afdelingens regnskab.

Jyske Invest Virksomhedsobligationer KL

Resultatopgørelse for 1. halvår

	2020 1.000 kr.	2019 1.000 kr.
Renter og udbytter	58.892	60.303
Kursgevinster og -tab	-162.068	148.430
Administrationsomkostninger	16.629	16.043
Resultat før skat	-119.805	192.690
Skat	0	287
Halvårets nettoresultat	-119.805	192.403

Balance

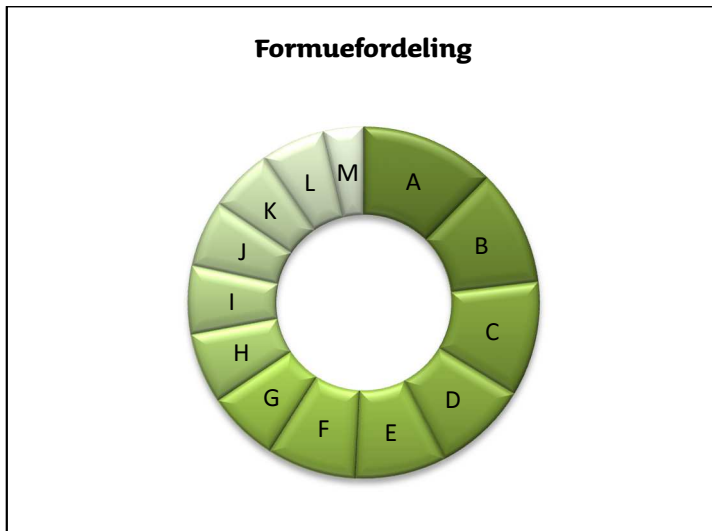
Note	30.06.2020 1.000 kr.	31.12.2019 1.000 kr.
AKTIVER		
1. Likvide midler	6.858	115.647
1. Obligationer	2.426.884	2.547.068
1. Afledte finansielle instrumenter	3.135	15.505
Andre aktiver	37.089	61.959
AKTIVER I ALT	2.473.966	2.740.179
PASSIVER		
2. Investorenes formue	2.443.793	2.727.165
1. Afledte finansielle instrumenter	16.694	211
Anden gæld	13.479	12.803
PASSIVER I ALT	2.473.966	2.740.179

Noter

1. Finansielle instrumenter (i %)			30.06.2020	31.12.2019
Børsnoterede finansielle instrumenter			98,62	92,78
Øvrige finansielle instrumenter			0,14	1,18
Andre aktiver/anden gæld			1,24	6,04
I alt finansielle instrumenter			100,00	100,00
<p>Specifikation af afdelingens porteføljesammensætning pr. 30.06.2020 kan rekvireres ved henvendelse til Jyske Invest Fund Management A/S eller ses på Investeringsforeningens hjemmeside jyskeinvest.dk.</p>				
			30.06.2020	30.06.2020
			1.000 kr.	1.000 kr.
	Antal andele	Formue-værdi	Antal andele	Formue-værdi
2. Investorenes formue:				
Investorenes formue (primo)	27.694.969	2.727.165	24.240.969	2.126.769
Udlodning fra sidste år vedr. cirkulerende beviser		-30.464		0
Ændring i udbetalt udlodning pga. emission/indløsning		1.528		0
Emissioner i perioden	2.390.633	235.014	3.679.000	343.263
Indløsninger i perioden	-4.193.920	-375.619	-225.000	-20.310
Netto emissionstillæg og indløsningsfradrag		5.974		1.643
Overført til udlodning næste år		0		483
Foreslået udlodning		0		30.464
Overførsel af periodens resultat		-119.805		244.853
I alt investorenes formue	25.891.682	2.443.793	27.694.969	2.727.165

Noter

Hoved- og nøgletal pr. 30.06.	2016	2017	2018	2019	2020
<u>Hovedtal:</u>					
Halvårets nettoresultat (1.000 kr.)	81.734	145.571	-102.596	192.403	-119.805
Antal andele	31.127.312	35.076.383	37.050.751	26.702.969	25.891.682
Investorenes formue (1.000 kr.)	3.113.246	3.665.299	3.347.632	2.545.888	2.443.793
<u>Nøgletal:</u>					
Indre værdi (kr. pr. andel)	100,02	104,49	90,35	95,34	94,39
Afkast (i %) i perioden:					
- Benchmark	5,29	3,78	-1,66	8,01	-4,83
- Afdeling	2,77	4,33	-3,00	8,67	-3,07
Administrationsomkostninger (i %)	0,59	0,66	0,66	0,66	0,66
Sharpe ratio:					
- Benchmark	0,86	1,72	1,17	0,79	0,33
- Afdeling	0,53	1,73	1,19	0,79	0,38
Standardafvigelse (i %):					
- Benchmark	4,74	4,44	4,09	4,44	7,63
- Afdeling	5,29	3,90	3,61	3,78	7,52
Tracking Error (i %)	1,28	1,34	1,40	0,92	1,02



- A Energi **12,40%**
- B Sundhedspleje **10,70%**
- C Basisindustri **10,60%**
- D Pengeinstitutter **8,70%**
- E Telekommunikation **8,40%**
- F Øvrige **8,20%**
- G Kapitalgoder **6,60%**
- H Forsyning **6,50%**
- I Teknologi & Elektronik **6,30%**
- J Finans **6,10%**
- K Automobil **5,90%**
- L Fast ejendom **5,90%**
- M Medier **3,70%**

Jyske Invest Virksomhedsobligationer SRI KL

Investeringsområde og –profil

Afdelingens midler investeres i en portefølje af højtforrentede obligationer udstedt af virksomheder. Hovedparten af afdelingens midler vil blive investeret i obligationer med en kredit rating lavere end Investment Grade. Investeringer i obligationer udstedt i anden valuta end DKK vil blive valutakurssikret overfor DKK. Jyske Invest Fund Management A/S har indgået aftale om screening af afdelingens investeringer. Screeningen har til formål at frascreene selskaber, hvor det kan dokumenteres, at de driver forretning på en måde, der krænker bredt anerkendte internationale konventioner og normer vedr. miljø, menneskerettigheder og forretningsetik samt f.eks. selskaber der producerer eller distribuerer våben, alkohol, tobak, fossile brændstoffer, hasardspil og voksenunderholdning.

Afdelingsprofil

Fondstype	Certifikatudstedende, udloddende
ISIN-kode	DK0060762466
Børsnoteret	Ja
Oprettet	12. oktober 2016
Funktionel valuta	Danske kroner (DKK)
Benchmark	Benchmark beregnet: <ul style="list-style-type: none">• 50% ICE BofAML BB-B European Currency High Yield Constrained Index (Hedged into DKK)• 50% ICE BofAML BB-B US High Yield Constrained Index (Hedged into DKK)
Risikoindikator	4
Risikokategori	Gul

Investeringsfordeling

Afdelingens investeringsfordeling fremgår under afsnittet Formuefordeling i afdelingens regnskab.

Nøgletal

Afdelingens nøgletal fremgår under afsnittet Hoved- og nøgletal i afdelingens regnskab.

Jyske Invest Virksomhedsobligationer SRI KL

Resultatopgørelse for 1. halvår

	2020 1.000 kr.	2019 1.000 kr.
Renter og udbytter	10.970	11.359
Kursgevinster og -tab	-27.208	27.449
Administrationsomkostninger	3.418	3.206
Resultat før skat	-19.656	35.602
Skat	0	55
Halvårets nettoresultat	-19.656	35.547

Balance

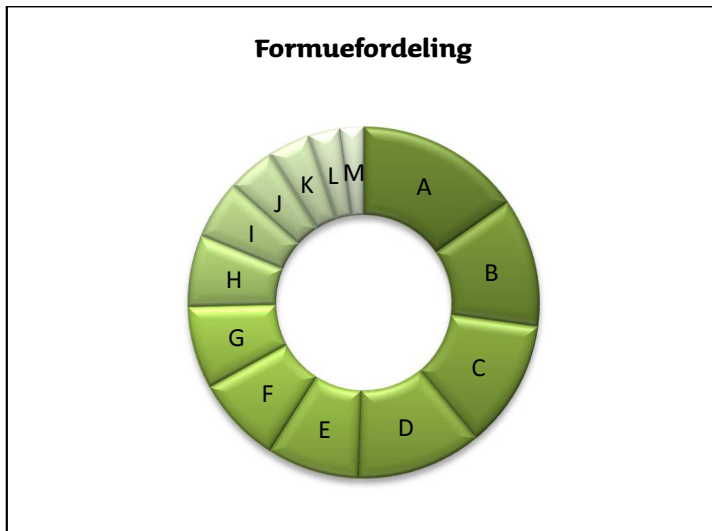
Note	30.06.2020 1.000 kr.	31.12.2019 1.000 kr.
AKTIVER		
1. Likvide midler	26.580	20.738
1. Obligationer	465.835	494.757
1. Afledte finansielle instrumenter	783	2.648
Andre aktiver	5.749	5.924
AKTIVER I ALT	498.947	524.067
PASSIVER		
2. Investorenes formue	494.332	522.276
1. Afledte finansielle instrumenter	3.079	49
Anden gæld	1.536	1.742
PASSIVER I ALT	498.947	524.067

Noter

1. Finansielle instrumenter (i %)			30.06.2020	31.12.2019		
Børsnoterede finansielle instrumenter			93,42	93,91		
Øvrige finansielle instrumenter			0,35	1,32		
Andre aktiver/anden gæld			6,23	4,77		
I alt finansielle instrumenter			100,00	100,00		
Specifikation af afdelingens porteføljesammensætning pr. 30.06.2020 kan rekvireres ved henvendelse til Jyske Invest Fund Management A/S eller ses på Investeringsforeningens hjemmeside jyskeinvest.dk.						
			30.06.2020	30.06.2020	31.12.2019	31.12.2019
			Antal andele	1.000 kr. Formueværdi	Antal andele	1.000 kr. Formueværdi
2. Investorenes formue:						
Investorenes formue (primo)	5.033.455	522.276	4.823.455	450.434		
Udlodning fra sidste år vedr. cirkulerende beviser		-1.006		0		
Emissioner i perioden	73.759	7.633	210.000	21.673		
Indløsninger i perioden	-150.000	-15.012	0	0		
Netto emissionstillæg og indløsningsfradrag		97		104		
Overført til udlodning næste år		0		292		
Foreslået udlodning		0		1.006		
Overførsel af periodens resultat		-19.656		48.767		
I alt investorenes formue	4.957.214	494.332	5.033.455	522.276		

Noter

Hoved- og nøgletal pr. 30.06.	2017	2018	2019	2020
<u>Hovedtal:</u>				
Halvårets nettoresultat (1.000 kr.)	13.121	-14.659	35.547	-19.656
Antal andele	3.983.859	4.823.455	4.823.455	4.957.214
Investorenes formue (1.000 kr.)	422.426	462.646	485.981	494.332
<u>Nøgletal:</u>				
Indre værdi (kr. pr. andel)	106,03	95,92	100,75	99,72
Afkast (i %) i perioden:				
- Benchmark	3,78	-1,66	8,01	-4,83
- Afdeling	4,23	-2,92	7,89	-3,71
Administrationsomkostninger (i %)	0,68	0,68	0,68	0,68
Sharpe ratio:				
- Benchmark				0,14
- Afdeling				0,12
Standardafvigelse (i %):				
- Benchmark				8,91
- Afdeling	3,89	3,59	3,72	6,86
Tracking Error (i %)				1,48



- A Sundhedspleje **15,30%**
- B Pengeinstitutter **11,90%**
- C Basisindustri **11,80%**
- D Telekommunikation **11,50%**
- E Fast ejendom **8,50%**
- F Finans **8,00%**
- G Teknologi & Elektronik **7,60%**
- H Automobil **6,60%**
- I Medier **5,40%**
- J Kapitalgoder **4,40%**
- K Transport **3,90%**
- L Øvrige **2,90%**
- M Service **2,20%**

Jyske Invest Højt Ratede Virksomhedsobligationer KL

Investeringsområde og –profil

Afdelingens midler investeres i en portefølje af obligationer udstedt af virksomheder. Hovedparten af afdelingens formue vil blive investeret i obligationer, der er denomineret i EUR og som har en investmentgrade rating. Investeringerne i obligationer udstedt i anden valuta end DKK vil blive valutakurssikret overfor DKK.

Afdelingsprofil

Fondstype	Certifikatudstedende, udloddende
ISIN-kode	DK0060185726
Børsnoteret	Ja
Oprettet	6. juni 2009
Funktionel valuta	Danske kroner (DKK)
Benchmark	ICE BofAML Euro Corporate Index (Hedged into DKK)
Risikoindikator	3
Risikokategori	Gul

Investeringsfordeling

Afdelingens investeringsfordeling fremgår under afsnittet Formuefordeling i afdelingens regnskab.

Nøgletal

Afdelingens nøgletal fremgår under afsnittet Hoved- og nøgletal i afdelingens regnskab.

Jyske Invest Højt Ratede Virksomhedsobligationer KL

Resultatopgørelse for 1. halvår

	2020 1.000 kr.	2019 1.000 kr.
Renter og udbytter	9.172	2.791
Kursgevinster og -tab	-35.439	13.649
Administrationsomkostninger	5.071	1.303
Resultat før skat	-31.338	15.137
Halvårets nettoresultat	-31.338	15.137

Balance

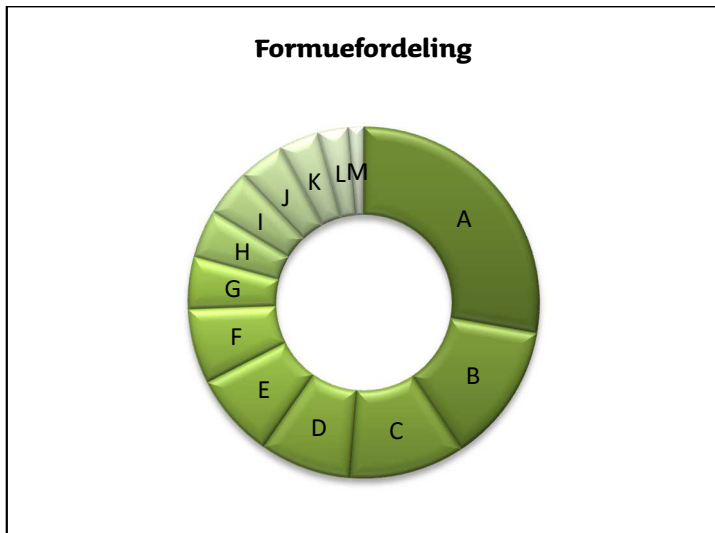
Note	30.06.2020 1.000 kr.	31.12.2019 1.000 kr.
AKTIVER		
1. Likvide midler	70.380	686
1. Obligationer	1.162.094	251.098
1. Afledte finansielle instrumenter	504	0
Andre aktiver	8.788	2.159
AKTIVER I ALT	1.241.766	253.943
PASSIVER		
2. Investorenes formue	1.240.812	253.678
1. Afledte finansielle instrumenter	0	62
Anden gæld	954	203
PASSIVER I ALT	1.241.766	253.943

Noter

1. Finansielle instrumenter (i %)			30.06.2020	31.12.2019		
Børsnoterede finansielle instrumenter			93,69	98,98		
Øvrige finansielle instrumenter			0,01	-0,02		
Andre aktiver/anden gæld			6,30	1,04		
I alt finansielle instrumenter			100,00	100,00		
Specifikation af afdelingens porteføljesammensætning pr. 30.06.2020 kan rekvireres ved henvendelse til Jyske Invest Fund Management A/S eller ses på Investeringsforeningens hjemmeside jyskeinvest.dk.						
			30.06.2020	30.06.2020	31.12.2019	31.12.2019
			1.000 kr.	1.000 kr.		
			Antal andele	Formue-værdi	Antal andele	Formue-værdi
2. Investorenes formue:						
Investorenes formue (primo)		2.309.082	253.678	2.534.030	263.742	
Udlodning fra sidste år vedr. cirkulerende beviser			-4.849		-2.534	
Emissioner i perioden	9.457.864		1.025.490	10.052	1.045	
Indløsninger i perioden	-48.000		-4.908	-235.000	-25.779	
Netto emissionstillæg og indløsningsfradrag			2.739		72	
Overført til udlodning næste år			0		40	
Foreslået udlodning			0		4.849	
Overførsel af periodens resultat			-31.338		12.243	
I alt investorenes formue		11.718.946	1.240.812	2.309.082	253.678	

Noter

Hoved- og nøgletal pr. 30.06.	2016	2017	2018	2019	2020
<u>Hovedtal:</u>					
Halvårets nettoresultat (1.000 kr.)	27.053	8.550	-7.004	15.137	-31.338
Antal andele	7.859.295	6.240.698	5.534.030	2.544.082	11.718.946
Investorenes formue (1.000 kr.)	848.794	668.551	581.567	277.389	1.240.812
<u>Nøgletal:</u>					
Indre værdi (kr. pr. andel)	108,00	107,13	105,09	109,03	105,88
Afkast (i %) i perioden:					
- Benchmark	4,10	0,59	-0,62	5,23	-1,31
- Afdeling	3,71	1,27	-1,13	5,77	-1,76
Administrationsomkostninger (i %)	0,42	0,49	0,48	0,48	0,48
Sharpe ratio:					
- Benchmark	1,19	1,55	1,24	1,04	0,45
- Afdeling	0,99	1,60	1,26	1,03	0,44
Standardafvigelse (i %):					
- Benchmark	2,57	2,89	2,47	2,51	4,34
- Afdeling	2,83	2,43	2,34	2,39	4,17
Tracking Error (i %)	0,72	0,70	0,64	0,49	0,74



- A Pengeinstitutter **27,80%**
- B Forsyning **12,90%**
- C Sundhedspleje **10,60%**
- D Teknologi & Elektronik **8,40%**
- E Telekommunikation **7,80%**
- F Fast ejendom **6,90%**
- G Øvrige **4,80%**
- H Energi **4,40%**
- I Forsikring **4,30%**
- J Automobil **4,20%**
- K Finans **3,70%**
- L Transport **2,80%**
- M Kapitalgoder **1,40%**

Jyske Invest Højt Ratede Virksomhedsobligationer SRI KL

Investeringsområde og –profil

Afdelingens midler investeres i en portefølje af obligationer udstedt af virksomheder. Hovedparten af afdelingens formue vil blive investeret i obligationer, der er denomineret i EUR og som har en investmentgrade rating. Investeringerne i obligationer udstedt i anden valuta end DKK vil blive valutakurssikret overfor DKK. Jyske Invest Fund Management A/S har indgået aftale om screening af afdelingens investeringer. Screeningen har til formål at frascreene selskaber, hvor det kan dokumenteres, at de driver forretning på en måde, der krænker bredt anerkendte internationale konventioner og normer vedr. miljø, menneskerettigheder og forretningsetik samt f.eks. selskaber der producerer eller distribuerer våben, alkohol, tobak, fossile brændstoffer, hasardspil og voksenunderholdning.

Afdelingsprofil

Fondstype	Certifikatudstedende, udloddende
ISIN-kode	DK0061149119
Børsnoteret	Nej
Oprettet	28. august 2019
Funktionel valuta	Danske kroner (DKK)
Benchmark	ICE BofAML Euro Corporate Index (Hedged into DKK)
Risikoindikator	3
Risikokategori	Gul

Investeringsfordeling

Afdelingens investeringsfordeling fremgår under afsnittet Formuefordeling i afdelingens regnskab.

Nøgletal

Afdelingens nøgletal fremgår under afsnittet Hoved- og nøgletal i afdelingens regnskab.

Jyske Invest Højt Ratede Virksomhedsobligationer SRI KL

Resultatopgørelse for 1. halvår

	2020	10.10- 31.12.2019
	1.000 kr.	1.000 kr.
Renter og udbytter	1.865	664
Kursgevinster og -tab	-4.530	-1.709
Administrationsomkostninger	1.058	402
Resultat før skat	-3.723	-1.447
Halvårets nettoresultat	-3.723	-1.447

Balance

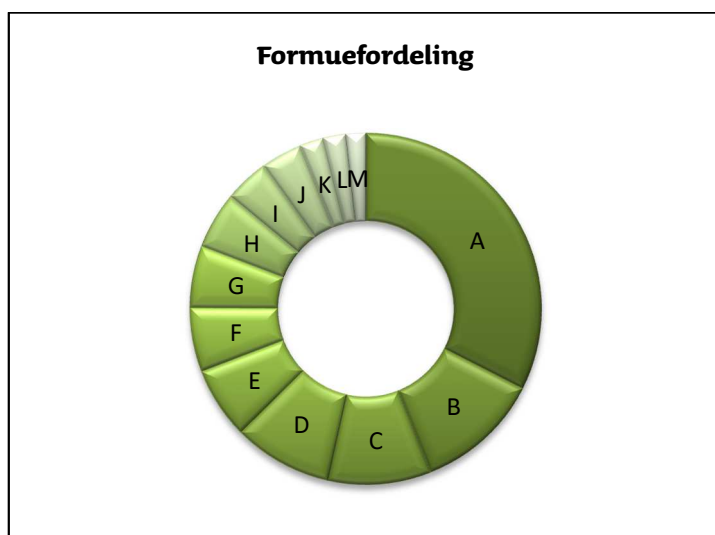
Note	30.06.2020	31.12.2019
	1.000 kr.	1.000 kr.
AKTIVER		
1. Likvide midler	5.875	4.772
1. Obligationer	223.361	202.092
1. Afledte finansielle instrumenter	123	0
Andre aktiver	1.552	1.847
AKTIVER I ALT	230.911	208.711
PASSIVER		
2. Investorenes formue	230.735	208.476
1. Afledte finansielle instrumenter	0	66
Anden gæld	176	169
PASSIVER I ALT	230.911	208.711

Noter

1. Finansielle instrumenter (i %)			30.06.2020	31.12.2019
Børsnoterede finansielle instrumenter			96,85	97,28
Øvrige finansielle instrumenter			0,01	-0,38
Andre aktiver/anden gæld			3,14	3,10
I alt finansielle instrumenter			100,00	100,00
Specifikation af afdelingens porteføljesammensætning pr. 30.06.2020 kan rekvireres ved henvendelse til Jyske Invest Fund Management A/S eller ses på Investeringsforeningens hjemmeside jyskeinvest.dk.				
			30.06.2020	30.06.2020
			1.000 kr.	1.000 kr.
	Antal andele	Formueværdi	Antal andele	Formueværdi
2. Investorenes formue:				
Investorenes formue (primo)	2.090.045	208.476	0	0
Emissioner i perioden	259.028	25.922	2.090.045	209.379
Netto emissionstillæg og indløsningsfradrag		60		544
Overførsel af periodens resultat		-3.723		-1.447
I alt investorenes formue	2.349.073	230.735	2.090.045	208.476

Noter

Hoved- og nøgletal pr. 30.06.	2020
<u>Hovedtal:</u>	
Halvårets nettoresultat (1.000 kr.)	-3.723
Antal andele	2.349.073
Investorenes formue (1.000 kr.)	230.735
<u>Nøgletal:</u>	
Indre værdi (kr. pr. andel)	98,22
Afkast (i %) i perioden:	
- Benchmark	-1,31
- Afdeling	-1,53
Administrationsomkostninger (i %)	0,49
Standardafvigelse (i %)	3,99



A Pengeinstitutter 32,50%	K Forbrugsgoder 2,20%
B Sundhedspleje 11,50%	L Automobil 2,10%
C Telekommunikation 9,50%	M Detail 1,80%
D Teknologi & Elektronik 9,10%	
E Fast ejendom 6,60%	
F Finans 5,90%	
G Forsikring 5,70%	
H Forsyning 5,20%	
I Øvrige 4,10%	
J Transport 3,80%	

Jyske Invest Obligationer Engros KL

Investeringsområde og –profil

Afdelingens midler investeres i danske og udenlandske obligationer. Der investeres fortrinsvis i obligationer udstedt af eller garanteret af stater, realkreditinstitutter og internationale organisationer og der investeres primært i obligationer udstedt i DKK.

Afdelingsprofil

Fondstype	Certifikatudstedende, udloddende
ISIN-kode	DK0060293298
Børsnoteret	Nej
Oprettet	2. marts 2011
Funktionel valuta	Danske kroner (DKK)
Benchmark	Nordea Constant Maturity 5 Year Government Bond Index
Risikoindikator	3
Risikokategori	Gul

Investeringsfordeling

Afdelingens investeringsfordeling fremgår under afsnittet Formuefordeling i afdelingens regnskab.

Nøgletal

Afdelingens nøgletal fremgår under afsnittet Hoved- og nøgletal i afdelingens regnskab.

Jyske Invest Obligationer Engros KL

Resultatopgørelse for 1. halvår

	2020 1.000 kr.	2019 1.000 kr.
Renter og udbytter	3.465	4.001
Kursgevinster og -tab	-4.873	19.973
Administrationsomkostninger	1.035	794
Resultat før skat	-2.443	23.180
Halvårets nettoresultat	-2.443	23.180

Balance

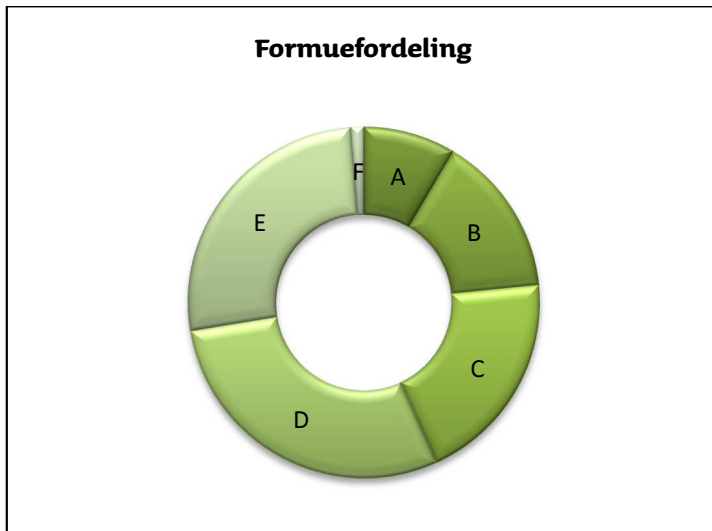
Note	30.06.2020 1.000 kr.	31.12.2019 1.000 kr.
AKTIVER		
1. Likvide midler	30.989	40.146
1. Obligationer	785.824	782.234
Andre aktiver	2.351	2.431
AKTIVER I ALT	819.164	824.811
PASSIVER		
2. Investoreernes formue	794.127	771.980
Afledte finansielle instrumenter	24.871	37.187
Anden gæld	166	15.644
PASSIVER I ALT	819.164	824.811

Noter

1. Finansielle instrumenter (i %)			30.06.2020	31.12.2019		
Børsnoterede finansielle instrumenter			98,95	101,33		
Øvrige finansielle instrumenter			-3,13	-4,82		
Andre aktiver/anden gæld			4,18	3,49		
I alt finansielle instrumenter			100,00	100,00		
Specifikation af afdelingens porteføljesammensætning pr. 30.06.2020 kan rekvireres ved henvendelse til Jyske Invest Fund Management A/S eller ses på Investeringsforeningens hjemmeside jyskeinvest.dk.						
			30.06.2020	30.06.2020	31.12.2019	31.12.2019
			1.000 kr.	1.000 kr.		
			Antal	Formue-	Antal	Formue-
			andele	værdi	andele	værdi
2. Investoreernes formue:						
Investoreernes formue (primo)		7.244.187	771.980	4.805.321	506.059	
Udlodning fra sidste år vedr. cirkulerende beviser			-21.008		-8.650	
Ændring i udbetalt udlodning pga. emission/indløsning			-432		-1.015	
Emissioner i perioden		589.395	62.194	2.638.866	281.486	
Indløsninger i perioden		-160.000	-16.239	-200.000	-21.752	
Netto emissionstillæg og indløsningsfradrag			75		192	
Overført til udlodning næste år			0		689	
Foreslået udlodning			0		21.008	
Overførsel af periodens resultat			-2.443		-6.037	
I alt investoreernes formue		7.673.582	794.127	7.244.187	771.980	

Noter

Hoved- og nøgletal pr. 30.06.	2016	2017	2018	2019	2020
<u>Hovedtal:</u>					
Halvårets nettoresultat (1.000 kr.)	20.733	6.008	2.048	23.180	-2.443
Antal andele	5.077.146	4.981.883	4.775.821	6.228.187	7.673.582
Investorenes formue (1.000 kr.)	535.237	523.178	501.188	670.107	794.127
<u>Nøgletal:</u>					
Indre værdi (kr. pr. andel)	105,42	105,02	104,94	107,59	103,49
Afkast (i %) i perioden:					
- Benchmark	3,41	-0,50	0,80	2,42	0,29
- Afdeling	4,04	1,12	0,48	3,93	-0,18
Administrationsomkostninger (i %)	0,13	0,13	0,13	0,13	0,13
Sharpe ratio:					
- Benchmark	0,74	0,82	0,87	0,87	0,46
- Afdeling	0,89	1,22	1,28	1,24	0,82
Standardafvigelse (i %):					
- Benchmark	2,50	2,72	2,30	2,15	2,17
- Afdeling	2,53	2,35	2,14	2,05	2,78
Tracking Error (i %)	1,39	1,48	1,34	1,13	1,85



- A 0-1 års varighed **8,50%**
- B 1-3 års varighed **14,90%**
- C 3-5 års varighed **19,80%**
- D 5-7 års varighed **29,20%**
- E 7-10 års varighed **26,40%**
- F 10-20 års varighed **1,20%**

Jyske Invest Obligationer og Aktier KL

Investeringsområde og –profil

Afdelingens midler investeres i en globalt sammensat aktie- og obligationsportefølje med hovedvægten på aktier. Aktieporteføljen består primært af aktier i store og mellemstore virksomheder. Obligationerne vil primært være danske obligationer.

Afdelingsprofil

Fondstype	Certifikatudstedende, udloddende
ISIN-kode	DK0010106384
Børsnoteret	Ja
Oprettet	7. juni 1988
Funktionel valuta	Danske kroner (DKK)
Benchmark	Benchmark beregnet ved <ul style="list-style-type: none">• 60% MSCI ACWI Net Total Return Index• 40% Nordea Constant Maturity 5 Year Government Bond Index
Risikoindikator	5
Risikokategori	Gul

Investeringsfordeling

Afdelingens investeringsfordeling fremgår under afsnittet Formuefordeling i afdelingens regnskab.

Nøgletal

Afdelingens nøgletal fremgår under afsnittet Hoved- og nøgletal i afdelingens regnskab.

Jyske Invest Obligationer og Aktier KL

Resultatopgørelse for 1. halvår

	2020 1.000 kr.	2019 1.000 kr.
Renter og udbytter	1.273	1.661
Kursgevinster og -tab	-9.324	12.576
Administrationsomkostninger	706	749
Resultat før skat	-8.757	13.488
Skat	95	106
Halvårets nettoresultat	-8.852	13.382

Balance

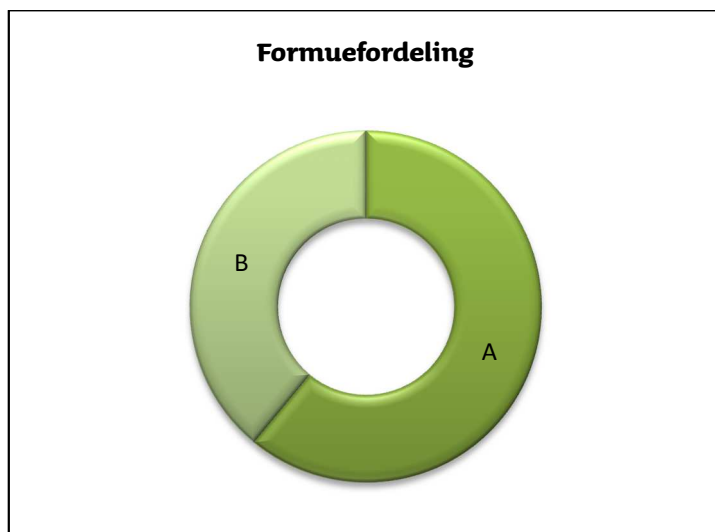
Note	30.06.2020 1.000 kr.	31.12.2019 1.000 kr.
AKTIVER		
1. Likvide midler	810	605
1. Obligationer	44.764	51.414
1. Kapitalandele	70.235	78.602
Andre aktiver	301	305
AKTIVER I ALT	116.110	130.926
PASSIVER		
2. Investorenes formue	115.998	130.795
Anden gæld	112	131
PASSIVER I ALT	116.110	130.926

Noter

1. Finansielle instrumenter (i %)		30.06.2020	31.12.2019	
Børsnoterede finansielle instrumenter		99,14	99,40	
Andre aktiver/anden gæld		0,86	0,60	
I alt finansielle instrumenter		100,00	100,00	
<p>Specifikation af afdelingens porteføljesammensætning pr. 30.06.2020 kan rekvireres ved henvendelse til Jyske Invest Fund Management A/S eller ses på Investeringsforeningens hjemmeside jyskeinvest.dk.</p>				
	30.06.2020	30.06.2020	31.12.2019	31.12.2019
		1.000 kr.		1.000 kr.
		Formue-		Formue-
		andele		andele
		værdi		værdi
2. Investorenes formue:				
Investorenes formue (primo)	901.461	130.795	926.152	119.948
Udlodning fra sidste år vedr. cirkulerende beviser		-4.868		-4.353
Ændring i udbetalt udlodning pga. emission/indløsning		108		0
Emissioner i perioden	23.274	3.087	17.309	2.407
Indløsninger i perioden	-30.000	-4.280	-42.000	-5.744
Netto emissionstillæg og indløsningsfradrag		8		5
Overført til udlodning næste år		0		57
Foreslået udlodning		0		4.868
Overførsel af periodens resultat		-8.852		13.607
I alt investorenes formue	894.735	115.998	901.461	130.795

Noter

Hoved- og nøgletal pr. 30.06.	2016	2017	2018	2019	2020
<u>Hovedtal:</u>					
Halvårets nettoresultat (1.000 kr.)	-2.813	2.411	-1.571	13.382	-8.852
Antal andele	1.032.505	993.774	950.152	894.961	894.735
Investorenes formue (1.000 kr.)	146.096	147.232	131.679	124.720	115.998
<u>Nøgletal:</u>					
Indre værdi (kr. pr. andel)	141,50	148,15	138,59	139,36	129,64
Afkast (i %) i perioden:					
- Benchmark	0,63	1,69	1,90	10,83	-3,04
- Afdeling	-1,48	1,52	-1,20	11,46	-7,27
Administrationsomkostninger (i %)	0,51	0,55	0,60	0,60	0,61
Sharpe ratio:					
- Benchmark	1,02	1,41	1,25	0,96	0,50
- Afdeling	0,98	1,35	1,06	0,68	0,15
Standardafvigelse (i %):					
- Benchmark	7,33	6,43	6,37	7,33	8,68
- Afdeling	9,74	9,06	9,08	9,24	11,07
Tracking Error (i %)	1,97	1,55	1,38	1,37	2,15



A Aktier **61,00%**

B Traditionelle obligationer **39,00%**

Jyske Invest Danske Aktier KL

Investeringsområde og -profil

Afdelingens midler investeres i en aktieportefølje sammensat af selskaber med hjemsted eller hovedaktiviteter i Danmark, eller som indgår i afdelingens benchmark.

Afdelingsprofil

Fondstype	Certifikatudstedende, udloddende
ISIN-kode	DK0010267715
Børsnoteret	Ja
Oprettet	1. marts 1994
Funktionel valuta	Danske kroner (DKK)
Benchmark	OMX Copenhagen Capped Gross Total Return Index
Risikoindikator	6
Risikokategori	Gul

Investeringsfordeling

Afdelingens investeringsfordeling fremgår under afsnittet Formuefordeling i afdelingens regnskab.

Nøgletal

Afdelingens nøgletal fremgår under afsnittet Hoved- og nøgletal i afdelingens regnskab.

Jyske Invest Danske Aktier KL

Resultatopgørelse for 1. halvår

	2020 1.000 kr.	2019 1.000 kr.
Renter og udbytter	5.528	9.618
Kursgevinster og -tab	20.071	58.353
Administrationsomkostninger	3.357	2.956
Resultat før skat	22.242	65.015
Halvårets nettoresultat	22.242	65.015

Balance

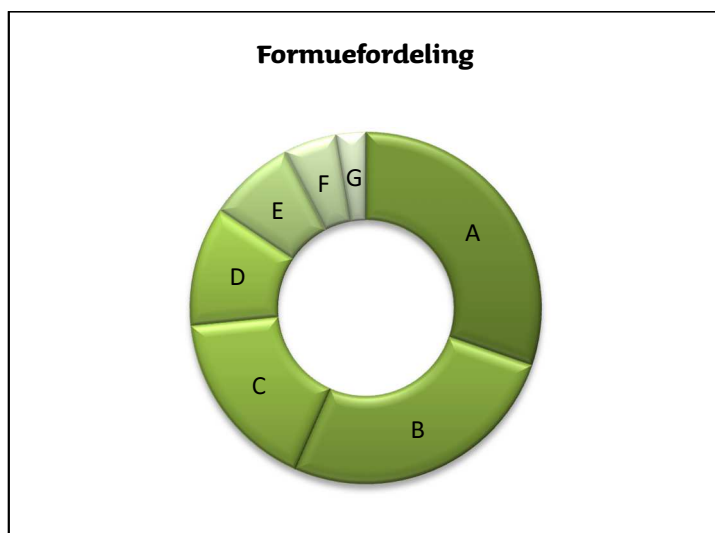
Note	30.06.2020 1.000 kr.	31.12.2019 1.000 kr.
AKTIVER		
1. Likvide midler	1.499	2.769
1. Kapitalandele	264.357	528.018
Andre aktiver	291	0
AKTIVER I ALT	266.147	530.787
PASSIVER		
2. Investorenes formue	265.667	528.389
Anden gæld	480	2.398
PASSIVER I ALT	266.147	530.787

Noter

1. Finansielle instrumenter (i %)			30.06.2020	31.12.2019
Børsnoterede finansielle instrumenter			99,51	99,93
Andre aktiver/anden gæld			0,49	0,07
I alt finansielle instrumenter			100,00	100,00
<p>Specifikation af afdelingens porteføljesammensætning pr. 30.06.2020 kan rekvireres ved henvendelse til Jyske Invest Fund Management A/S eller ses på Investeringsforeningens hjemmeside jyskeinvest.dk.</p>				
	30.06.2020	30.06.2020	31.12.2019	31.12.2019
		1.000 kr.		1.000 kr.
		Formue-		Formue-
		andele		andele
		værdi		værdi
2. Investorenes formue:				
Investorenes formue (primo)	3.181.542	528.389	2.229.479	329.650
Udlodning fra sidste år vedr. cirkulerende beviser		-17.180		-49.049
Ændring i udbetalt udlodning pga. emission/indløsning		-189		110
Emissioner i perioden	332.760	51.458	1.807.063	257.484
Indløsninger i perioden	-1.923.146	-319.137	-855.000	-128.525
Netto emissionstillæg og indløsningsfradrag		84		418
Overført til udlodning næste år		0		217
Foreslået udlodning		0		17.180
Overførsel af periodens resultat		22.242		100.904
I alt investorenes formue	1.591.156	265.667	3.181.542	528.389

Noter

Hoved- og nøgletal pr. 30.06.	2016	2017	2018	2019	2020
<u>Hovedtal:</u>					
Halvårets nettoresultat (1.000 kr.)	-7.552	34.902	9.688	65.015	22.242
Antal andele	1.261.396	1.300.735	1.714.779	3.311.542	1.591.156
Investorenes formue (1.000 kr.)	274.903	294.000	285.028	496.581	265.667
<u>Nøgletal:</u>					
Indre værdi (kr. pr. andel)	217,94	226,03	166,22	149,95	166,97
Afkast (i %) i perioden:					
- Benchmark	-1,57	15,27	2,65	14,64	4,62
- Afdeling	-2,16	12,43	2,32	17,90	3,81
Administrationsomkostninger (i %)	0,65	0,67	0,68	0,68	0,68
Sharpe ratio:					
- Benchmark	1,13	2,09	1,71	0,89	0,70
- Afdeling	1,05	2,08	1,67	0,89	0,61
Standardafvigelse (i %):					
- Benchmark	12,06	11,32	10,87	11,89	13,28
- Afdeling	17,45	14,91	15,11	15,57	18,15
Tracking Error (i %)	1,93	2,32	2,29	2,71	3,45
Active Share (i %)	33,79	36,51	38,29	38,10	30,45



- A Industri **30,30%**
- B Sundhedspleje **26,30%**
- C Finans **16,80%**
- D Konsumentvarer **11,00%**
- E Forsyning **8,00%**
- F Materialer **4,90%**
- G Forbrugsgoder **2,70%**

Jyske Invest Europæiske Aktier KL

Investeringsområde og -profil

Afdelingens midler investeres i en aktieportefølje sammensat af selskaber med hjemsted eller hovedaktiviteter i Europa, eller som indgår i afdelingens benchmark.

Afdelingsprofil

Fondstype	Certifikatudstedende, udloddende
ISIN-kode	DK0010243104
Børsnoteret	Ja
Oprettet	1. juni 1998
Funktionel valuta	Danske kroner (DKK)
Benchmark	MSCI Europe Net Total Return Index
Risikoindikator	6
Risikokategori	Gul

Investeringsfordeling

Afdelingens investeringsfordeling fremgår under afsnittet Formuefordeling i afdelingens regnskab.

Nøgletal

Afdelingens nøgletal fremgår under afsnittet Hoved- og nøgletal i afdelingens regnskab.

Jyske Invest Europæiske Aktier KL

Resultatopgørelse for 1. halvår

	2020 1.000 kr.	2019 1.000 kr.
Renter og udbytter	5.703	11.893
Kursgevinster og -tab	-51.055	43.728
Administrationsomkostninger	2.460	3.351
Resultat før skat	-47.812	52.270
Skat	581	507
Halvårets nettoresultat	-48.393	51.763

Balance

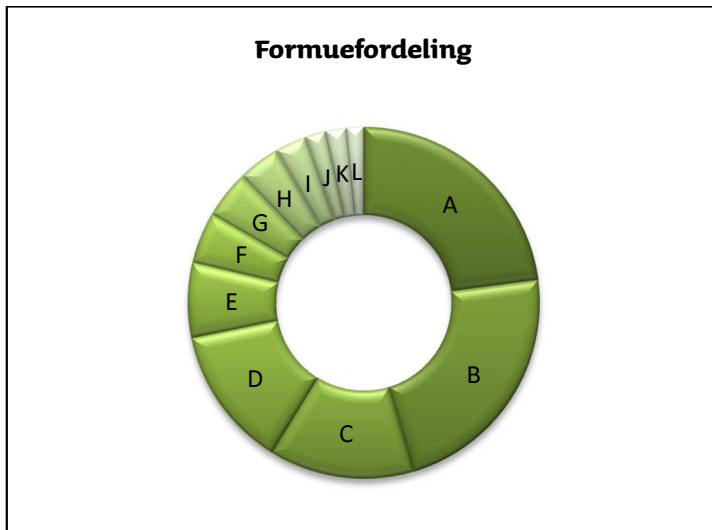
Note	30.06.2020 1.000 kr.	31.12.2019 1.000 kr.
AKTIVER		
1. Likvide midler	855	954
1. Kapitalandele	259.882	363.200
Andre aktiver	939	358
AKTIVER I ALT	261.676	364.512
PASSIVER		
2. Investorenes formue	261.308	363.983
Anden gæld	368	529
PASSIVER I ALT	261.676	364.512

Noter

1. Finansielle instrumenter (i %)			30.06.2020	31.12.2019
Børsnoterede finansielle instrumenter			99,45	99,78
Andre aktiver/anden gæld			0,55	0,22
I alt finansielle instrumenter			100,00	100,00
<p>Specifikation af afdelingens porteføljesammensætning pr. 30.06.2020 kan rekvireres ved henvendelse til Jyske Invest Fund Management A/S eller ses på Investeringsforeningens hjemmeside jyskeinvest.dk.</p>				
	30.06.2020	30.06.2020	31.12.2019	31.12.2019
		1.000 kr.		1.000 kr.
		Formue-		Formue-
		andele		andele
		værdi		værdi
2. Investorenes formue:				
Investorenes formue (primo)	3.225.111	363.983	3.839.989	352.998
Emissioner i perioden	70.000	6.533	751.000	76.994
Indløsninger i perioden	-574.000	-60.871	-1.365.878	-143.848
Netto emissionstillæg og indløsningsfradrag		56		234
Overførsel af periodens resultat		-48.393		77.605
I alt investorenes formue	2.721.111	261.308	3.225.111	363.983

Noter

Hoved- og nøgletal pr. 30.06.	2016	2017	2018	2019	2020
<u>Hovedtal:</u>					
Halvårets nettoresultat (1.000 kr.)	-75.275	28.396	-16.921	51.763	-48.393
Antal andele	6.489.034	4.203.034	4.197.489	3.786.989	2.721.111
Investorenes formue (1.000 kr.)	691.107	509.070	457.477	399.444	261.308
<u>Nøgletal:</u>					
Indre værdi (kr. pr. andel)	106,50	121,12	108,99	105,48	96,03
Afkast (i %) i perioden:					
- Benchmark	-7,52	6,67	-0,41	16,26	-13,06
- Afdeling	-10,33	3,52	-3,45	14,74	-14,91
Administrationsomkostninger (i %)	0,71	0,76	0,87	0,87	0,87
Sharpe ratio:					
- Benchmark	0,37	1,02	0,74	0,41	0,07
- Afdeling	0,45	1,05	0,61	0,13	-0,19
Standardafvigelse (i %):					
- Benchmark	13,35	11,33	11,56	12,48	14,54
- Afdeling	18,33	16,22	15,92	15,97	19,91
Tracking Error (i %)	3,09	2,51	2,61	2,06	2,47
Active Share (i %)	68,55	68,05	66,08	58,93	52,38



A Frankrig 22,90%	K Finland 1,90%
B Storbritannien 22,50%	L Øvrige 1,60%
C Tyskland 13,40%	
D Schweiz 13,00%	
E Holland 6,90%	
F Sverige 4,70%	
G Danmark 4,40%	
H Italien 3,90%	
I Spanien 2,90%	
J Belgien 1,90%	

Jyske Invest Globale Aktier KL

Investeringsområde og -profil

Afdelingens midler investeres i en globalt sammensat aktieportefølje.

Afdelingsprofil

Fondstype	Certifikatudstedende, udloddende
ISIN-kode	DK0010264027
Børsnoteret	Ja
Oprettet	7. juni 1988
Funktionel valuta	Danske kroner (DKK)
Benchmark	MSCI ACWI Net Total Return Index
Risikoindikator	6
Risikokategori	Gul

Investeringsfordeling

Afdelingens investeringsfordeling fremgår under afsnittet Formuefordeling i afdelingens regnskab.

Nøgletal

Afdelingens nøgletal fremgår under afsnittet Hoved- og nøgletal i afdelingens regnskab.

Jyske Invest Globale Aktier KL

Resultatopgørelse for 1. halvår

	2020 1.000 kr.	2019 1.000 kr.
Renter og udbytter	100.306	104.947
Kursgevinster og -tab	-1.074.102	262.683
Administrationsomkostninger	60.849	42.552
Resultat før skat	-1.034.645	325.078
Skat	10.171	6.989
Halvårets nettoresultat	-1.044.816	318.089

Balance

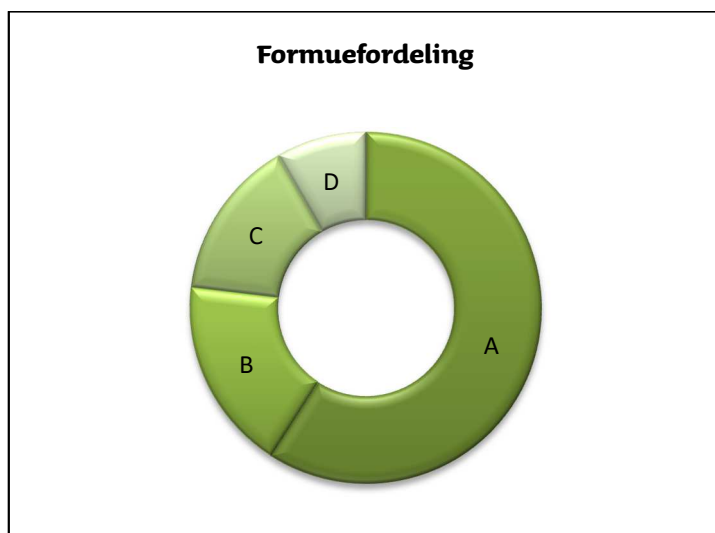
Note	30.06.2020 1.000 kr.	31.12.2019 1.000 kr.
AKTIVER		
1. Likvide midler	10.931	36.769
1. Kapitalandele	6.001.189	8.117.878
Andre aktiver	16.073	9.622
AKTIVER I ALT	6.028.193	8.164.269
PASSIVER		
2. Investorenes formue	6.019.325	8.143.592
Anden gæld	8.868	20.677
PASSIVER I ALT	6.028.193	8.164.269

Noter

1. Finansielle instrumenter (i %)			30.06.2020	31.12.2019
Børsnoterede finansielle instrumenter			99,70	99,68
Andre aktiver/anden gæld			0,30	0,32
I alt finansielle instrumenter			100,00	100,00
<p>Specifikation af afdelingens porteføljesammensætning pr. 30.06.2020 kan rekvireres ved henvendelse til Jyske Invest Fund Management A/S eller ses på Investeringsforeningens hjemmeside jyskeinvest.dk.</p>				
	30.06.2020	30.06.2020	31.12.2019	31.12.2019
		1.000 kr.		1.000 kr.
		Formue-		Formue-
		andele		andele
		værdi		værdi
2. Investorenes formue:				
Investorenes formue (primo)	81.834.439	8.143.592	22.671.737	1.869.443
Udlodning fra sidste år vedr. cirkulerende beviser		-122.752		-81.618
Ændring i udbetalt udlodning pga. emission/indløsning		-105		-54
Emissioner i perioden	7.752.596	676.354	67.450.056	6.174.974
Indløsninger i perioden	-19.630.000	-1.635.384	-8.287.354	-772.364
Netto emissionstillæg og indløsningsfradrag		2.436		1.783
Overført til udlodning næste år		0		4.191
Foreslået udlodning		0		122.752
Overførsel af periodens resultat		-1.044.816		824.485
I alt investorenes formue	69.957.035	6.019.325	81.834.439	8.143.592

Noter

Hoved- og nøgletal pr. 30.06.	2016	2017	2018	2019	2020
<u>Hovedtal:</u>					
Halvårets nettoresultat (1.000 kr.)	-229.532	129.187	-47.174	318.089	-1.044.816
Antal andele	47.447.688	24.066.914	23.717.737	84.124.793	69.957.035
Investorenes formue (1.000 kr.)	4.815.431	2.644.839	2.176.207	7.738.093	6.019.325
<u>Nøgletal:</u>					
Indre værdi (kr. pr. andel)	101,49	109,90	91,75	91,98	86,04
Afkast (i %) i perioden:					
- Benchmark	-1,32	3,08	2,48	16,69	-6,55
- Afdeling	-4,83	1,67	-2,34	16,29	-12,26
Administrationsomkostninger (i %)	0,71	0,82	0,87	0,87	0,87
Sharpe ratio:					
- Benchmark	0,86	1,34	1,16	0,85	0,41
- Afdeling	0,81	1,18	0,88	0,54	0,05
Standardafvigelse (i %):					
- Benchmark	11,64	9,94	10,18	11,93	14,45
- Afdeling	15,89	14,26	14,35	14,65	17,80
Tracking Error (i %)	2,78	2,28	1,87	1,62	2,23
Active Share (i %)	84,14	85,35	78,68	77,83	70,02



- A Nord- & Sydamerika **59,10%**
- B Europa & Mellemøsten **17,80%**
- C Asien **14,80%**
- D Stillehavsområdet **8,30%**

Jyske Invest Globale Aktier SRI KL

Investeringsområde og –profil

Afdelingens midler investeres i en globalt sammensat aktieportefølje.

Jyske Invest Fund Management A/S har indgået aftale om screening af afdelingens investeringer. Screeningen har til formål at frascreene selskaber, hvor det kan dokumenteres, at de driver forretning på en måde, der kræver bredt anerkendte internationale konventioner og normer vedr. miljø, menneskerettigheder og forretningsetik samt f.eks. selskaber der producerer eller distribuerer våben, alkohol, tobak, fossile brændstoffer, hasardspil og voksenunderholdning.

Afdelingsprofil

Fondstype	Certifikatudstedende, udloddende
ISIN-kode	DK0060208791
Børsnoteret	Ja
Oprettet	10. januar 2010
Funktionel valuta	Danske kroner (DKK)
Benchmark	MSCI ACWI Net Total Return Index
Risikoindikator	6
Risikokategori	Gul

Investeringsfordeling

Afdelingens investeringsfordeling fremgår under afsnittet Formuefordeling i afdelingens regnskab.

Nøgletal

Afdelingens nøgletal fremgår under afsnittet Hoved- og nøgletal i afdelingens regnskab.

Jyske Invest Globale Aktier SRI KL

Resultatopgørelse for 1. halvår

	2020 1.000 kr.	2019 1.000 kr.
Renter og udbytter	25.117	20.070
Kursgevinster og -tab	-189.180	188.191
Administrationsomkostninger	14.609	10.113
Resultat før skat	-178.672	198.148
Skat	4.655	1.835
Halvårets nettoresultat	-183.327	196.313

Balance

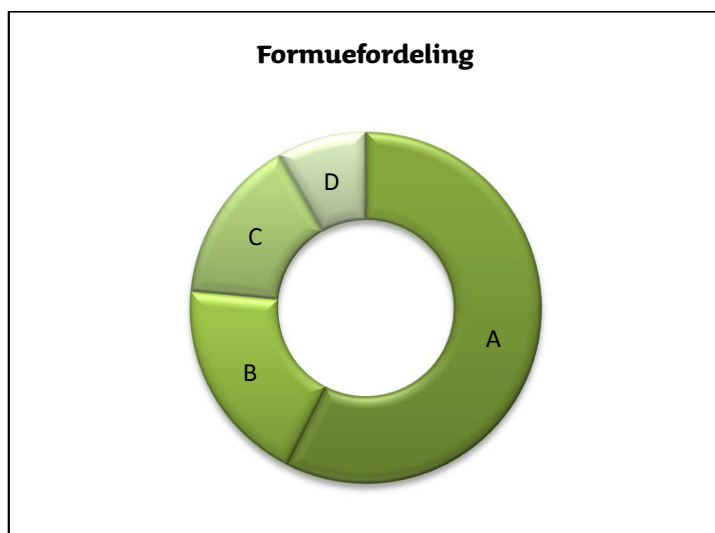
Note	30.06.2020 1.000 kr.	31.12.2019 1.000 kr.
AKTIVER		
1. Likvide midler	4.608	4.349
1. Kapitalandele	1.584.662	1.756.553
Andre aktiver	4.261	1.497
AKTIVER I ALT	1.593.531	1.762.399
PASSIVER		
2. Investorenes formue	1.591.291	1.759.998
Anden gæld	2.240	2.401
PASSIVER I ALT	1.593.531	1.762.399

Noter

1. Finansielle instrumenter (i %)			30.06.2020	31.12.2019
Børsnoterede finansielle instrumenter			99,58	99,80
Andre aktiver/anden gæld			0,42	0,20
I alt finansielle instrumenter			100,00	100,00
<p>Specifikation af afdelingens porteføljesammensætning pr. 30.06.2020 kan rekvireres ved henvendelse til Jyske Invest Fund Management A/S eller ses på Investeringsforeningens hjemmeside jyskeinvest.dk.</p>				
	30.06.2020	30.06.2020	31.12.2019	31.12.2019
		1.000 kr.		1.000 kr.
	Antal	Formue-	Antal	Formue-
	andele	værdi	andele	værdi
2. Investorenes formue:				
Investorenes formue (primo)	12.370.105	1.759.998	11.494.141	1.320.988
Udlodning fra sidste år vedr. cirkulerende beviser		-42.059		-34.483
Ændring i udbetalt udlodning pga. emission/indløsning		-666		2.549
Emissioner i perioden	4.932.294	608.615	7.714.964	1.019.939
Indløsninger i perioden	-4.716.000	-552.527	-6.839.000	-856.141
Netto emissionstillæg og indløsningsfradrag		1.257		1.526
Overført til udlodning næste år		0		105
Foreslået udlodning		0		42.059
Overførsel af periodens resultat		-183.327		263.456
I alt investorenes formue	12.586.399	1.591.291	12.370.105	1.759.998

Noter

Hoved- og nøgletal pr. 30.06.	2016	2017	2018	2019	2020
<u>Hovedtal:</u>					
Halvårets nettoresultat (1.000 kr.)	-42.740	48.515	-30.182	196.313	-183.327
Antal andele	6.639.469	7.275.565	7.804.641	9.826.802	12.586.399
Investorenes formue (1.000 kr.)	832.204	1.038.329	1.007.296	1.283.516	1.591.291
<u>Nøgletal:</u>					
Indre værdi (kr. pr. andel)	125,34	142,71	129,06	130,61	126,43
Afkast (i %) i perioden:					
- Benchmark	-1,32	3,08	2,48	16,69	-6,55
- Afdeling	-5,44	4,10	-3,10	16,50	-9,03
Administrationsomkostninger (i %)	0,72	0,80	0,86	0,86	0,86
Sharpe ratio:					
- Benchmark	0,86	1,34	1,16	0,85	0,41
- Afdeling	0,77	1,18	0,86	0,49	0,08
Standardafvigelse (i %):					
- Benchmark	11,64	9,94	10,18	11,93	14,45
- Afdeling	16,02	14,41	14,46	14,74	17,39
Tracking Error (i %)	3,05	2,59	2,32	2,07	2,15
Active Share (i %)	83,59	86,50	82,18	78,63	73,90



- A Nord- & Sydamerika **57,40%**
- B Europa & Mellemøsten **19,10%**
- C Asien **15,30%**
- D Stillehavsområdet **8,20%**

Jyske Invest Aktier Lav Volatilitet KL

Investeringsområde og -profil

Afdelingen midler investeres i en globalt sammensat aktieportefølje, som forventes at have en lavere volatilitet end det globale aktiemarked.

Afdelingsprofil

Fondstype	Certifikatudstedende, udloddende
ISIN-kode	DK0060512275
Børsnoteret	Ja
Oprettet	7. november 2013
Funktionel valuta	Danske kroner (DKK)
Benchmark	Afdelingen har intet benchmark
Risikoindikator	5
Risikokategori	Gul

Investeringsfordeling

Afdelingens investeringsfordeling fremgår under afsnittet Formuefordeling i afdelingens regnskab.

Nøgletal

Afdelingens nøgletal fremgår under afsnittet Hoved- og nøgletal i afdelingens regnskab.

Jyske Invest Aktier Lav Volatilitet KL

Resultatopgørelse for 1. halvår

	2020 1.000 kr.	2019 1.000 kr.
Renter og udbytter	24.945	45.282
Kursgevinster og -tab	-158.689	217.652
Administrationsomkostninger	12.151	18.805
Resultat før skat	-145.895	244.129
Skat	3.448	3.616
Halvårets nettoresultat	-149.343	240.513

Balance

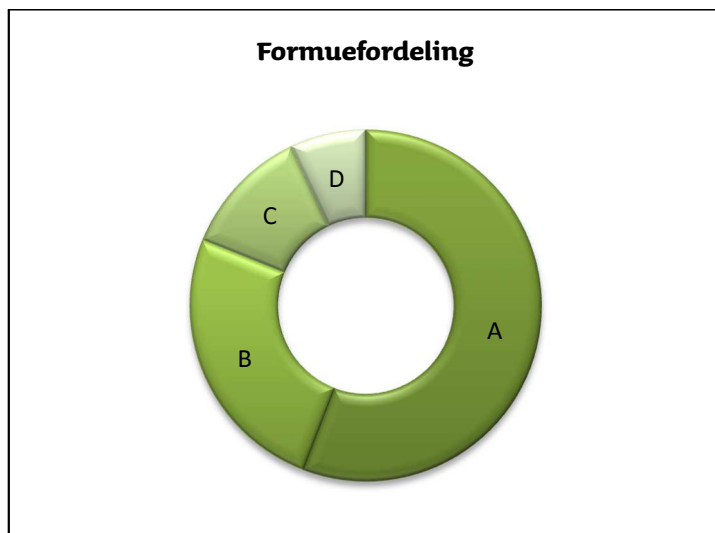
Note	30.06.2020 1.000 kr.	31.12.2019 1.000 kr.
AKTIVER		
1. Likvide midler	0	6.736
1. Kapitalandele	1.349.135	1.535.168
Andre aktiver	12.145	4.045
AKTIVER I ALT	1.361.280	1.545.949
PASSIVER		
2. Investorenes formue	1.355.520	1.540.973
Anden gæld	5.760	4.976
PASSIVER I ALT	1.361.280	1.545.949

Noter

1. Finansielle instrumenter (i %)			30.06.2020	31.12.2019		
Børsnoterede finansielle instrumenter			99,53	99,62		
Øvrige finansielle instrumenter			-0,29	0,00		
Andre aktiver/anden gæld			0,76	0,38		
I alt finansielle instrumenter			100,00	100,00		
Specifikation af afdelingens porteføljesammensætning pr. 30.06.2020 kan rekvireres ved henvendelse til Jyske Invest Fund Management A/S eller ses på Investeringsforeningens hjemmeside jyskeinvest.dk.						
			30.06.2020	30.06.2020	31.12.2019	31.12.2019
			1.000 kr.	1.000 kr.		
			Antal andele	Formue-værdi	Antal andele	Formue-værdi
2. Investorenes formue:						
Investorenes formue (primo)		11.227.463	1.540.973	9.126.435	1.110.699	1.110.699
Udlodning fra sidste år vedr. cirkulerende beviser			-178.517		-104.954	-104.954
Ændring i udbetalt udlodning pga. emission/indløsning			-1.455		115	115
Emissioner i perioden		2.712.772	314.310	17.352.728	2.143.167	2.143.167
Indløsninger i perioden		-1.558.000	-170.782	-15.251.700	-2.076.525	-2.076.525
Netto emissionstillæg og indløsningsfradrag			334		1.071	1.071
Overført til udlodning næste år			0		1.098	1.098
Foreslået udlodning			0		178.517	178.517
Overførsel af periodens resultat			-149.343		287.785	287.785
I alt investorenes formue		12.382.235	1.355.520	11.227.463	1.540.973	1.540.973

Noter

Hoved- og nøgletal pr. 30.06.	2016	2017	2018	2019	2020
<u>Hovedtal:</u>					
Halvårets nettoresultat (1.000 kr.)	53.644	54.486	15.080	240.513	-149.343
Antal andele	22.351.753	20.240.266	17.760.069	23.912.163	12.382.235
Investorenes formue (1.000 kr.)	2.847.824	2.648.368	2.177.290	3.053.020	1.355.520
<u>Nøgletal:</u>					
Indre værdi (kr. pr. andel)	127,41	130,85	122,59	127,68	109,47
Afkast (i %) i perioden	1,60	1,90	1,14	15,48	-10,19
Administrationsomkostninger (i %)	0,70	0,80	0,86	0,86	0,86
Sharpe ratio		1,11	0,44	1,02	0,37
Standardafvigelse (i %)	14,44	12,63	12,41	12,20	14,03



- A Nord- & Sydamerika **55,80%**
- B Europa & Mellemøsten **25,30%**
- C Stillehavsområdet **11,90%**
- D Asien **7,00%**

Jyske Invest Nye Aktiemarkeder KL

Investeringsområde og -profil

Afdelingens midler investeres i en aktieportefølje sammensat af selskaber med hjemsted eller hovedaktiviteter i et land, som er inde i eller på vej mod en industrialisering, eller som indgår i afdelingens benchmark. Der investeres typisk i aktier fra Asien, Latinamerika, Afrika og Østeuropa.

Afdelingsprofil

Fondstype	Certifikatudstedende, udloddende
ISIN-kode	DK0010149863
Børsnoteret	Ja
Oprettet	30. marts 1990
Funktionel valuta	Danske kroner (DKK)
Benchmark	MSCI Emerging Net Total Return Index
Risikoindikator	6
Risikokategori	Gul

Investeringsfordeling

Afdelingens investeringsfordeling fremgår under afsnittet Formuefordeling i afdelingens regnskab.

Nøgletal

Afdelingens nøgletal fremgår under afsnittet Hoved- og nøgletal i afdelingens regnskab.

Jyske Invest Nye Aktiemarkeder KL

Resultatopgørelse for 1. halvår

	2020 1.000 kr.	2019 1.000 kr.
Renter og udbytter	20.699	43.055
Kursgevinster og -tab	-286.119	166.759
Administrationsomkostninger	17.624	19.141
Resultat før skat	-283.044	190.673
Skat	2.050	3.265
Halvårets nettoresultat	-285.094	187.408

Balance

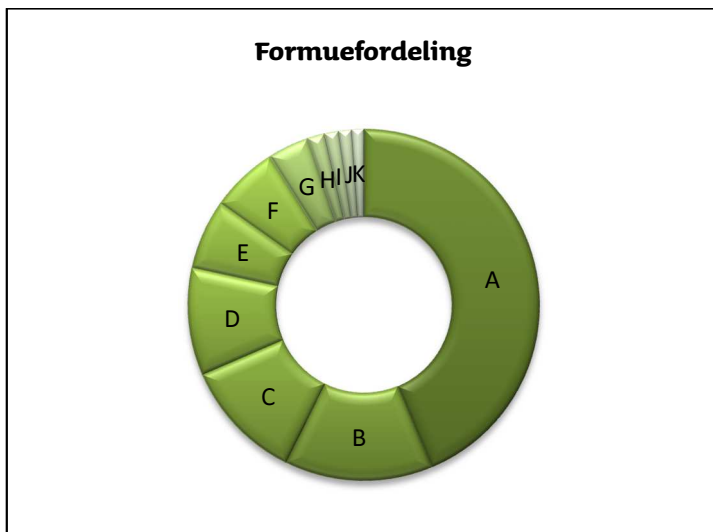
Note	30.06.2020 1.000 kr.	31.12.2019 1.000 kr.
AKTIVER		
1. Likvide midler	9.038	17.394
1. Kapitalandele	1.683.078	2.237.468
Andre aktiver	7.257	4.772
AKTIVER I ALT	1.699.373	2.259.634
PASSIVER		
2. Investorenes formue	1.695.964	2.249.143
Anden gæld	3.409	10.491
PASSIVER I ALT	1.699.373	2.259.634

Noter

1. Finansielle instrumenter (i %)			30.06.2020	31.12.2019
Børsnoterede finansielle instrumenter			99,24	99,48
Andre aktiver/anden gæld			0,76	0,52
I alt finansielle instrumenter			100,00	100,00
<p>Specifikation af afdelingens porteføljesammensætning pr. 30.06.2020 kan rekvireres ved henvendelse til Jyske Invest Fund Management A/S eller ses på Investeringsforeningens hjemmeside jyskeinvest.dk.</p>				
	30.06.2020	30.06.2020	31.12.2019	31.12.2019
		1.000 kr.		1.000 kr.
		Formue-		Formue-
		andele		andele
		værdi		værdi
2. Investorenes formue:				
Investorenes formue (primo)	8.214.071	2.249.143	8.366.871	1.905.149
Emissioner i perioden	628.000	160.838	660.200	161.511
Indløsninger i perioden	-1.780.000	-430.156	-813.000	-206.285
Netto emissionstillæg og indløsningsfradrag		1.233		800
Overførsel af periodens resultat		-285.094		387.968
I alt investorenes formue	7.062.071	1.695.964	8.214.071	2.249.143

Noter

Hoved- og nøgletal pr. 30.06.	2016	2017	2018	2019	2020
<u>Hovedtal:</u>					
Halvårets nettoresultat (1.000 kr.)	1.996	50.664	-91.854	187.408	-285.094
Antal andele	2.952.015	1.799.515	7.245.671	8.505.071	7.062.071
Investorenes formue (1.000 kr.)	653.526	468.403	1.844.082	2.124.653	1.695.964
<u>Nøgletal:</u>					
Indre værdi (kr. pr. andel)	221,38	260,29	254,51	249,81	240,15
Afkast (i %) i perioden:					
- Benchmark	3,73	9,52	-3,93	11,04	-10,07
- Afdeling	0,25	9,42	-4,81	9,71	-12,29
Administrationsomkostninger (i %)	0,78	0,83	0,93	0,93	0,93
Sharpe ratio:					
- Benchmark	0,00	0,52	0,57	0,45	0,15
- Afdeling	-0,05	0,39	0,46	0,31	-0,01
Standardafvigelse (i %):					
- Benchmark	14,87	12,84	12,82	13,98	16,30
- Afdeling	19,13	16,81	17,02	16,44	18,50
Tracking Error (i %)	3,77	3,60	3,30	2,81	2,65
Active Share (i %)	76,85	69,91	66,79	66,05	64,65



A Kina 43,70%	K Mexico 1,10%
B Taiwan 13,60%	
C Korea 11,20%	
D Indien 9,90%	
E Brasilien 6,40%	
F Russiske Føderation 6,20%	
G Indonesien 3,80%	
H Ungarn 1,60%	
I Thailand 1,30%	
J Sydafrika 1,20%	

Jyske Invest Fjernøsten Aktier KL

Investeringsområde og -profil

Afdelingens midler investeres i en aktieportefølje sammensat af selskaber med hjemsted eller hovedaktiviteter i Fjernøsten eksklusive Japan, eller som indgår i afdelingens benchmark.

Afdelingsprofil

Fondstype	Certifikatudstedende, udloddende
ISIN-kode	DK0010240431
Børsnoteret	Ja
Oprettet	1. marts 1998
Funktionel valuta	Danske kroner (DKK)
Benchmark	MSCI AC Asia ex Japan Net Total Return Index
Risikoindikator	6
Risikokategori	Gul

Investeringsfordeling

Afdelingens investeringsfordeling fremgår under afsnittet Formuefordeling i afdelingens regnskab.

Nøgletal

Afdelingens nøgletal fremgår under afsnittet Hoved- og nøgletal i afdelingens regnskab.

Jyske Invest Fjernøsten Aktier KL

Resultatopgørelse for 1. halvår

	2020 1.000 kr.	2019 1.000 kr.
Renter og udbytter	2.808	3.849
Kursgevinster og -tab	-11.486	22.454
Administrationsomkostninger	1.897	2.372
Resultat før skat	-10.575	23.931
Skat	246	316
Halvårets nettoresultat	-10.821	23.615

Balance

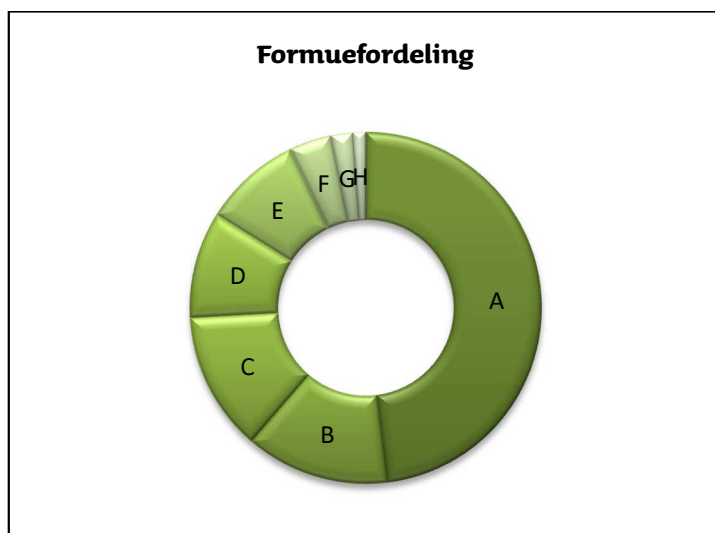
Note	30.06.2020 1.000 kr.	31.12.2019 1.000 kr.
AKTIVER		
1. Likvide midler	1.218	1.659
1. Kapitalandele	205.201	231.922
Andre aktiver	838	107
AKTIVER I ALT	207.257	233.688
PASSIVER		
2. Investorenes formue	206.549	232.549
Anden gæld	708	1.139
PASSIVER I ALT	207.257	233.688

Noter

1. Finansielle instrumenter (i %)			30.06.2020	31.12.2019
Børsnoterede finansielle instrumenter			99,35	99,73
Andre aktiver/anden gæld			0,65	0,27
I alt finansielle instrumenter			100,00	100,00
<p>Specifikation af afdelingens porteføljesammensætning pr. 30.06.2020 kan rekvireres ved henvendelse til Jyske Invest Fund Management A/S eller ses på Investeringsforeningens hjemmeside jyskeinvest.dk.</p>				
	30.06.2020	30.06.2020	31.12.2019	31.12.2019
		1.000 kr.		1.000 kr.
		Formue-		Formue-
		andele		andele
		værdi		værdi
2. Investorenes formue:				
Investorenes formue (primo)	1.097.605	232.549	1.309.814	234.480
Udlodning fra sidste år vedr. cirkulerende beviser		-4.610		-2.357
Ændring i udbetalt udlodning pga. emission/indløsning		84		-113
Emissioner i perioden	1.195	254	73.791	13.266
Indløsninger i perioden	-53.000	-10.926	-286.000	-56.920
Netto emissionstillæg og indløsningsfradrag		19		170
Overført til udlodning næste år		0		87
Foreslået udlodning		0		4.610
Overførsel af periodens resultat		-10.821		39.326
I alt investorenes formue	1.045.800	206.549	1.097.605	232.549

Noter

Hoved- og nøgletal pr. 30.06.	2016	2017	2018	2019	2020
<u>Hovedtal:</u>					
Halvårets nettoresultat (1.000 kr.)	-16.893	39.637	-7.190	23.615	-10.821
Antal andele	1.660.642	1.303.082	1.378.814	1.294.605	1.045.800
Investorenes formue (1.000 kr.)	303.364	280.204	287.330	251.717	206.549
<u>Nøgletal:</u>					
Indre værdi (kr. pr. andel)	182,68	215,03	208,39	194,44	197,50
Afkast (i %) i perioden:					
- Benchmark	-0,39	13,57	-1,98	11,14	-5,04
- Afdeling	-3,90	13,51	-2,53	9,67	-4,96
Administrationsomkostninger (i %)	0,76	0,82	0,92	0,92	0,93
Sharpe ratio:					
- Benchmark	0,26	0,83	0,81	0,60	0,25
- Afdeling	0,40	0,93	0,77	0,47	0,07
Standardafvigelse (i %):					
- Benchmark	14,84	12,84	12,90	14,60	15,80
- Afdeling	18,79	16,73	17,10	16,82	18,08
Tracking Error (i %)	3,94	4,13	3,60	3,28	2,71
Active Share (i %)	70,34	64,49	63,53	63,49	61,43



- A Kina **48,00%**
- B Taiwan **13,30%**
- C Korea **12,80%**
- D Hong Kong **9,80%**
- E Indien **9,00%**
- F Indonesien **3,90%**
- G Singapore **2,00%**
- H Thailand **1,20%**

Jyske Invest USA Aktier KL

Investeringsområde og -profil

Afdelingens midler investeres i en aktieportefølje sammensat af selskaber med hjemsted eller hovedaktiviteter i USA, eller som indgår i afdelingens benchmark.

Afdelingsprofil

Fondstype	Certifikatudstedende, udloddende
ISIN-kode	DK0010251396
Børsnoteret	Ja
Oprettet	1. marts 1999
Funktionel valuta	Danske kroner (DKK)
Benchmark	MSCI USA Net Total Return Index
Risikoindikator	6
Risikokategori	Gul

Investeringsfordeling

Afdelingens investeringsfordeling fremgår under afsnittet Formuefordeling i afdelingens regnskab.

Nøgletal

Afdelingens nøgletal fremgår under afsnittet Hoved- og nøgletal i afdelingens regnskab.

Jyske Invest USA Aktier KL

Resultatopgørelse for 1. halvår

	2020 1.000 kr.	2019 1.000 kr.
Renter og udbytter	2.210	3.918
Kursgevinster og -tab	-13.804	61.552
Administrationsomkostninger	1.948	2.941
Resultat før skat	-13.542	62.529
Skat	285	463
Halvårets nettoresultat	-13.827	62.066

Balance

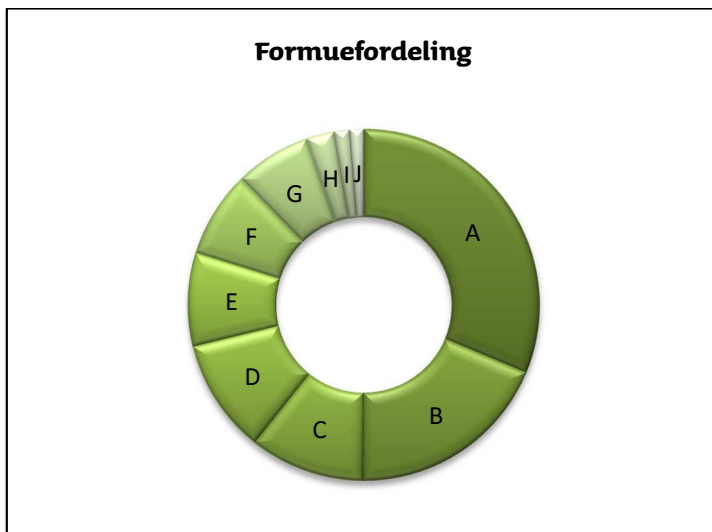
Note	30.06.2020 1.000 kr.	31.12.2019 1.000 kr.
AKTIVER		
1. Likvide midler	1.415	6.048
1. Kapitalandele	209.515	278.659
Andre aktiver	169	245
AKTIVER I ALT	211.099	284.952
PASSIVER		
2. Investorenes formue	210.747	279.291
Anden gæld	352	5.661
PASSIVER I ALT	211.099	284.952

Noter

1. Finansielle instrumenter (i %)	30.06.2020	31.12.2019		
Børsnoterede finansielle instrumenter	99,42	99,77		
Andre aktiver/anden gæld	0,58	0,23		
I alt finansielle instrumenter	100,00	100,00		
<p>Specifikation af afdelingens porteføljesammensætning pr. 30.06.2020 kan rekvireres ved henvendelse til Jyske Invest Fund Management A/S eller ses på Investeringsforeningens hjemmeside jyskeinvest.dk.</p>				
	30.06.2020	30.06.2020	31.12.2019	31.12.2019
		1.000 kr.		1.000 kr.
		Formue-		Formue-
		værdi		værdi
2. Investorenes formue:				
Investorenes formue (primo)	2.686.657	279.291	3.884.574	368.947
Udlodning fra sidste år vedr. cirkulerende beviser		-32.240		-62.542
Ændring i udbetalt udlodning pga. emission/indløsning		240		1.288
Emissioner i perioden	188.602	15.098	746.773	69.268
Indløsninger i perioden	-440.000	-37.854	-1.944.690	-186.423
Netto emissionstillæg og indløsningsfradrag		39		163
Overført til udlodning næste år		0		43
Foreslået udlodning		0		32.240
Overførsel af periodens resultat		-13.827		56.307
I alt investorenes formue	2.435.259	210.747	2.686.657	279.291

Noter

Hoved- og nøgletal pr. 30.06.	2016	2017	2018	2019	2020
<u>Hovedtal:</u>					
Halvårets nettoresultat (1.000 kr.)	-35.646	18.238	10.677	62.066	-13.827
Antal andele	6.948.502	5.603.327	4.377.574	3.264.347	2.435.259
Investorenes formue (1.000 kr.)	752.920	624.476	453.459	310.595	210.747
<u>Nøgletal:</u>					
Indre værdi (kr. pr. andel)	108,36	111,45	103,59	95,15	86,54
Afkast (i %) i perioden:					
- Benchmark	0,64	0,99	5,61	18,91	-2,76
- Afdeling	-4,31	0,76	2,47	19,12	-6,43
Administrationsomkostninger (i %)	0,70	0,78	0,87	0,87	0,87
Sharpe ratio:					
- Benchmark	1,41	1,54	1,37	1,07	0,62
- Afdeling	1,19	1,35	1,19	0,85	0,34
Standardafvigelse (i %):					
- Benchmark	11,99	10,92	11,03	13,12	15,52
- Afdeling	16,11	14,97	14,97	15,75	18,34
Tracking Error (i %)	2,58	2,32	1,89	1,74	1,89
Active Share (i %)	68,41	67,89	63,21	60,04	51,88



- A IT **31,30%**
- B Sundhedspleje **18,80%**
- C Forbrugsgoder **10,60%**
- D Telekommunikation **10,50%**
- E Industri **8,60%**
- F Konsumentvarer **7,90%**
- G Finans **7,00%**
- H Forsyning **2,60%**
- I Energi **1,40%**
- J Materialer **1,30%**

Jyske Invest Favorit Aktier KL

Investeringsområde og –profil

Afdelingens midler investeres i en globalt sammensat aktieportefølje. Porteføljen vil typisk bestå af 30-50 selskaber. Afdelingen vil kunne afvige markant fra regions- og sektorfordelingen på de globale aktiemarkeder. Porteføljen består primært af aktier i store og mellemstore virksomheder.

Afdelingsprofil

Fondstype	Certifikatudstedende, udloddende
ISIN-kode	DK0010277862
Børsnoteret	Ja
Oprettet	5. februar 2001
Funktionel valuta	Danske kroner (DKK)
Benchmark	MSCI ACWI Net Total Return Index
Risikoindikator	6
Risikokategori	Gul

Investeringsfordeling

Afdelingens investeringsfordeling fremgår under afsnittet Formuefordeling i afdelingens regnskab.

Nøgletal

Afdelingens nøgletal fremgår under afsnittet Hoved- og nøgletal i afdelingens regnskab.

Jyske Invest Favorit Aktier KL

Resultatopgørelse for 1. halvår

	2020 1.000 kr.	2019 1.000 kr.
Renter og udbytter	3.504	5.658
Kursgevinster og -tab	-49.459	70.821
Administrationsomkostninger	2.652	3.537
Resultat før skat	-48.607	72.942
Skat	355	511
Halvårets nettoresultat	-48.962	72.431

Balance

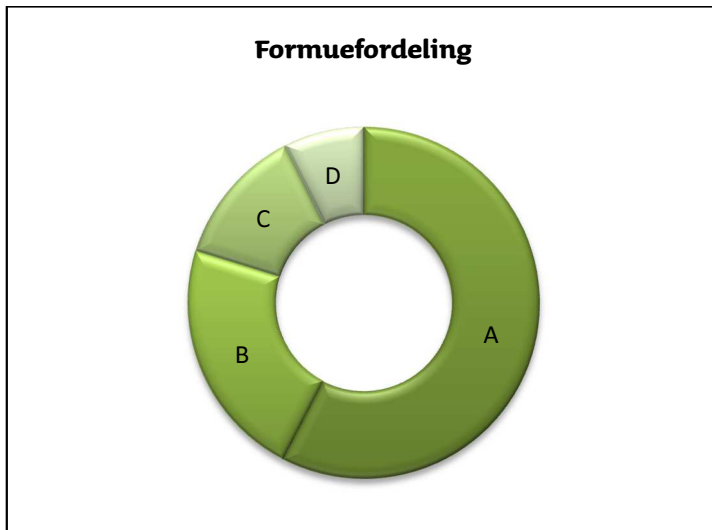
Note	30.06.2020 1.000 kr.	31.12.2019 1.000 kr.
AKTIVER		
1. Likvide midler	1.356	3.882
1. Kapitalandele	284.033	375.757
Andre aktiver	1.013	290
AKTIVER I ALT	286.402	379.929
PASSIVER		
2. Investorenes formue	286.001	376.591
Anden gæld	401	3.338
PASSIVER I ALT	286.402	379.929

Noter

1. Finansielle instrumenter (i %)	30.06.2020	31.12.2019		
Børsnoterede finansielle instrumenter	99,31	99,78		
Andre aktiver/anden gæld	0,69	0,22		
I alt finansielle instrumenter	100,00	100,00		
<p>Specifikation af afdelingens porteføljesammensætning pr. 30.06.2020 kan rekvireres ved henvendelse til Jyske Invest Fund Management A/S eller ses på Investeringsforeningens hjemmeside jyskeinvest.dk.</p>				
	30.06.2020	30.06.2020	31.12.2019	31.12.2019
		1.000 kr.		1.000 kr.
		Formue-		Formue-
		andele		andele
		værdi		værdi
2. Investorenes formue:				
Investorenes formue (primo)	3.059.085	376.591	3.999.674	420.587
Udlodning fra sidste år vedr. cirkulerende beviser		-20.190		-43.196
Ændring i udbetalt udlodning pga. emission/indløsning		132		1.026
Emissioner i perioden	33.426	3.111	187.411	20.274
Indløsninger i perioden	-237.000	-24.704	-1.128.000	-128.149
Netto emissionstillæg og indløsningsfradrag		23		140
Overført til udlodning næste år		0		256
Foreslået udlodning		0		20.190
Overførsel af periodens resultat		-48.962		85.463
I alt investorenes formue	2.855.511	286.001	3.059.085	376.591

Noter

Hoved- og nøgletal pr. 30.06.	2016	2017	2018	2019	2020
<u>Hovedtal:</u>					
Halvårets nettoresultat (1.000 kr.)	-102.687	18.146	-20.687	72.431	-48.962
Antal andele	9.618.825	7.856.152	4.845.174	3.579.085	2.855.511
Investorenes formue (1.000 kr.)	1.118.147	1.000.026	573.512	404.295	286.001
<u>Nøgletal:</u>					
Indre værdi (kr. pr. andel)	116,25	127,29	118,37	112,96	100,16
Afkast (i %) i perioden:					
- Benchmark	-1,32	3,08	2,48	16,69	-6,55
- Afdeling	-7,57	1,32	-2,59	18,82	-14,17
Administrationsomkostninger (i %)	0,71	0,81	0,86	0,86	0,87
Sharpe ratio:					
- Benchmark	0,86	1,34	1,16	0,85	0,41
- Afdeling	0,77	1,09	0,81	0,54	0,00
Standardafvigelse (i %):					
- Benchmark	11,64	9,94	10,18	11,93	14,45
- Afdeling	16,06	14,39	14,50	14,91	18,00
Tracking Error (i %)	4,02	3,68	3,02	2,72	3,31
Active Share (i %)	91,05	89,97	88,57	91,28	84,32



- A Nord- & Sydamerika **57,60%**
- B Europa & Mellemøsten **22,20%**
- C Asien **12,80%**
- D Stillehavsområdet **7,40%**

Jyske Invest Kinesiske Aktier KL

Investeringsområde og –profil

Afdelingens midler investeres i en aktieportefølje sammensat af selskaber med hjemsted eller hovedaktiviteter i Kina inkl. Hong Kong og Macao, eller som indgår i afdelingens benchmark.

Afdelingsprofil

Fondstype	Certifikatudstedende, udloddende
ISIN-kode	DK0010293554
Børsnoteret	Ja
Oprettet	9. december 2002
Funktionel valuta	Danske kroner (DKK)
Benchmark	MSCI China 10/40 Net Total Return Index
Risikoindikator	6
Risikokategori	Gul

Investeringsfordeling

Afdelingens investeringsfordeling fremgår under afsnittet Formuefordeling i afdelingens regnskab.

Nøgletal

Afdelingens nøgletal fremgår under afsnittet Hoved- og nøgletal i afdelingens regnskab.

Jyske Invest Kinesiske Aktier KL

Resultatopgørelse for 1. halvår

	2020 1.000 kr.	2019 1.000 kr.
Renter og udbytter	1.781	3.249
Kursgevinster og -tab	8.983	27.520
Administrationsomkostninger	1.867	1.991
Resultat før skat	8.897	28.778
Skat	90	179
Halvårets nettoresultat	8.807	28.599

Balance

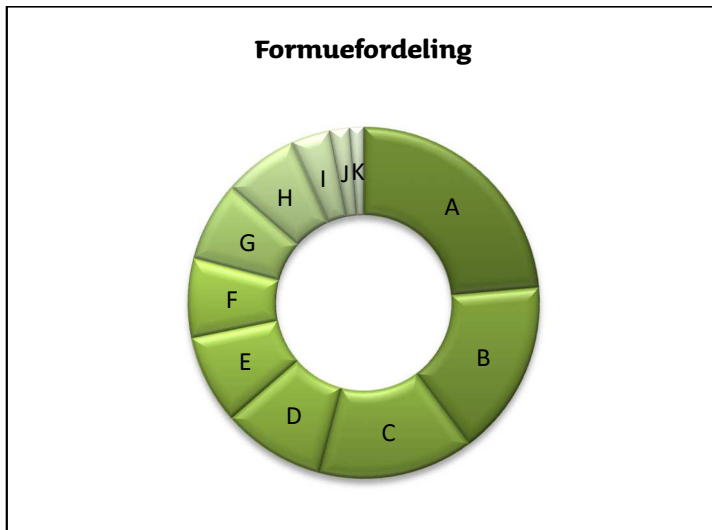
Note	30.06.2020 1.000 kr.	31.12.2019 1.000 kr.
AKTIVER		
1. Likvide midler	1.679	980
1. Kapitalandele	203.464	213.834
Andre aktiver	898	5
AKTIVER I ALT	206.041	214.819
PASSIVER		
2. Investorenes formue	205.092	214.158
Anden gæld	949	661
PASSIVER I ALT	206.041	214.819

Noter

1. Finansielle instrumenter (i %)		30.06.2020	31.12.2019
Børsnoterede finansielle instrumenter		99,21	99,85
Andre aktiver/anden gæld		0,79	0,15
I alt finansielle instrumenter		100,00	100,00
<p>Specifikation af afdelingens porteføljesammensætning pr. 30.06.2020 kan rekvireres ved henvendelse til Jyske Invest Fund Management A/S eller ses på Investeringsforeningens hjemmeside jyskeinvest.dk.</p>			
		30.06.2020	31.12.2019
		1.000 kr.	1.000 kr.
	Antal andele	Formue-værdi	Antal andele Formue-værdi
2. Investorenes formue:			
Investorenes formue (primo)	1.434.811	214.158	1.583.861
Udlodning fra sidste år vedr. cirkulerende beviser		-8.035	-21.382
Ændring i udbetalt udlodning pga. emission/indløsning		0	135
Emissioner i perioden	8.610	1.238	21.950
Indløsninger i perioden	-80.000	-11.094	-171.000
Netto emissionstillæg og indløsningsfradrag		18	56
Overført til udlodning næste år		0	30
Foreslået udlodning		0	8.035
Overførsel af periodens resultat		8.807	40.293
I alt investorenes formue	1.363.421	205.092	1.434.811

Noter

Hoved- og nøgletal pr. 30.06.	2016	2017	2018	2019	2020
<u>Hovedtal:</u>					
Halvårets nettoresultat (1.000 kr.)	-36.701	34.741	14.485	28.599	8.807
Antal andele	2.024.838	1.719.838	1.686.561	1.523.811	1.363.421
Investorenes formue (1.000 kr.)	246.386	263.320	266.329	206.903	205.092
<u>Nøgletal:</u>					
Indre værdi (kr. pr. andel)	121,68	153,11	157,91	135,78	150,42
Afkast (i %) i perioden:					
- Benchmark	-7,60	13,54	0,78	13,00	1,20
- Afdeling	-9,30	13,99	4,64	14,64	4,56
Administrationsomkostninger (i %)	0,79	0,83	0,94	0,94	0,94
Sharpe ratio:					
- Benchmark	0,17	0,64	0,76	0,53	0,19
- Afdeling	0,05	0,49	0,64	0,49	0,20
Standardafvigelse (i %):					
- Benchmark	20,98	17,63	18,05	20,08	18,91
- Afdeling	23,40	20,77	21,69	21,84	22,12
Tracking Error (i %)	2,90	2,82	3,13	3,32	3,18
Active Share (i %)	52,79	52,27	51,05	53,13	55,23



- A Forbrugsgoder **23,60%**
- B Finans **16,20%**
- C Telekommunikation **14,30%**
- D Sundhedspleje **9,50%**
- E IT **8,20%**
- F Industri **7,30%**
- G Ejendomme **7,30%**
- H Konsumentvarer **6,90%**
- I Materialer **3,60%**
- J Forsyning **1,80%**
- K Energi **1,30%**

Jyske Invest Indiske Aktier KL

Investeringsområde og -profil

Afdelingens midler investeres i en aktieportefølje sammensat af selskaber med hjemsted eller hovedaktiviteter i Indien, eller som indgår i afdelingens benchmark.

Afdelingsprofil

Fondstype	Certifikatudstedende, udloddende
ISIN-kode	DK0010303296
Børsnoteret	Ja
Oprettet	20. december 2003
Funktionel valuta	Danske kroner (DKK)
Benchmark	MSCI 10/40 India Net Total Return Index
Risikoindikator	6
Risikokategori	Gul

Investeringsfordeling

Afdelingens investeringsfordeling fremgår under afsnittet Formuefordeling i afdelingens regnskab.

Nøgletal

Afdelingens nøgletal fremgår under afsnittet Hoved- og nøgletal i afdelingens regnskab.

Jyske Invest Indiske Aktier KL

Resultatopgørelse for 1. halvår

	2020 1.000 kr.	2019 1.000 kr.
Renter og udbytter	1.267	1.885
Kursgevinster og -tab	-26.724	5.250
Administrationsomkostninger	1.906	2.616
Resultat før skat	-27.363	4.519
Skat	100	0
Halvårets nettoresultat	-27.463	4.519

Balance

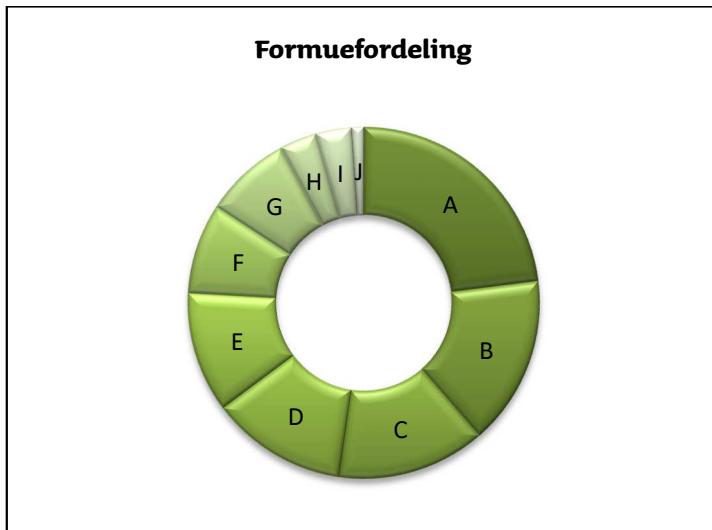
Note	30.06.2020 1.000 kr.	31.12.2019 1.000 kr.
AKTIVER		
1. Likvide midler	2.821	2.878
1. Kapitalandele	192.441	254.637
Andre aktiver	206	0
AKTIVER I ALT	195.468	257.515
PASSIVER		
2. Investorenes formue	195.185	253.461
Anden gæld	283	4.054
PASSIVER I ALT	195.468	257.515

Noter

1. Finansielle instrumenter (i %)	30.06.2020	31.12.2019		
Børsnoterede finansielle instrumenter	98,59	100,46		
Andre aktiver/anden gæld	1,41	-0,46		
I alt finansielle instrumenter	100,00	100,00		
<p>Specifikation af afdelingens porteføljesammensætning pr. 30.06.2020 kan rekvireres ved henvendelse til Jyske Invest Fund Management A/S eller ses på Investeringsforeningens hjemmeside jyskeinvest.dk.</p>				
	30.06.2020	30.06.2020	31.12.2019	31.12.2019
		1.000 kr.		1.000 kr.
		Formue-		Formue-
		andele		andele
		1.000 kr.		1.000 kr.
		Formue-		Formue-
		værdi		værdi
2. Investorenes formue:				
Investorenes formue (primo)	1.753.077	253.461	2.016.941	313.844
Udlodning fra sidste år vedr. cirkulerende beviser		-13.148		-33.280
Emissioner i perioden	5.588	799	14.136	1.864
Indløsninger i perioden	-140.000	-18.489	-278.000	-39.634
Netto emissionstillæg og indløsningsfradrag		25		68
Overført til udlodning næste år		0		31
Foreslået udlodning		0		13.148
Overførsel af periodens resultat		-27.463		-2.580
I alt investorenes formue	1.618.665	195.185	1.753.077	253.461

Noter

Hoved- og nøgletal pr. 30.06.	2016	2017	2018	2019	2020
<u>Hovedtal:</u>					
Halvårets nettoresultat (1.000 kr.)	-41.609	69.307	-40.356	4.519	-27.463
Antal andele	3.453.483	3.314.734	3.167.654	1.918.077	1.618.665
Investorenes formue (1.000 kr.)	511.765	570.885	510.691	270.909	195.185
<u>Nøgletal:</u>					
Indre værdi (kr. pr. andel)	148,19	172,23	161,22	141,24	120,58
Afkast (i %) i perioden:					
- Benchmark	-1,38	11,45	-4,81	8,09	-17,29
- Afdeling	-5,62	13,47	-6,83	2,11	-12,22
Administrationsomkostninger (i %)	0,77	0,85	0,92	0,92	0,92
Sharpe ratio:					
- Benchmark	0,16	0,66	0,64	0,55	0,02
- Afdeling	0,18	0,72	0,70	0,42	-0,05
Standardafvigelse (i %):					
- Benchmark	20,71	18,40	18,08	17,21	21,53
- Afdeling	23,96	21,39	21,10	19,00	19,78
Tracking Error (i %)	2,95	2,79	3,17	3,73	4,29
Active Share (i %)	55,01	52,31	51,15	53,10	52,33



- A Finans **23,00%**
- B Konsumentvarer **15,60%**
- C IT **13,70%**
- D Energi **12,50%**
- E Forbrugsgoder **11,10%**
- F Sundhedspleje **8,30%**
- G Materialer **8,00%**
- H Forsyning **3,40%**
- I Industri **3,30%**
- J Telekommunikation **1,10%**

Ledespåtegning

Til investorerne i Investeringsforeningen Jyske Invest

Foreningens bestyrelse og direktion har dags dato behandlet og godkendt halvårsrapporten for 2020 for Investeringsforeningen Jyske Invest.

Halvårsrapporten er aflagt i overensstemmelse med lov om investeringsforeninger m.v.

Halvårsregnskaberne for de enkelte afdelinger giver et retvisende billede af de enkelte afdelingers aktiver, passiver, finansielle stilling samt resultatet for perioden 1. januar – 30. juni 2020.

Silkeborg, den 26. august 2020

Bestyrelse

Hans Frimor
Formand

Jane Soli Preuthun
Næstformand

Bo Sandemann Rasmussen

Bjarne Staael

Direktion

Jyske Invest Fund Management A/S

Jan Houmann Larsen
Managing Director

Fælles noter

Anvendt regnskabspraksis

Den anvendte regnskabspraksis, som er anvendt i halvårsrapporten er uændret i forhold til den anvendte regnskabspraksis for årsrapporten for 2019.

Halvårsregnskabet er udarbejdet i overensstemmelse med almindeligt anerkendte regnskabsprincipper.

Eventualposter

Foreningen kan være eller blive involveret i skattetvister. Tvisterne omhandler såvel rejste krav af foreningen mod lokale skattemyndigheder som krav rejst mod foreningen af lokale skattemyndigheder. Det er ledelsens vurdering, at tvisternes endelige udfald ikke, udover det i regnskabet indarbejdede, vil få væsentlig indvirkning på de berørte afdelingers resultat og finansielle stilling.

Supplerende noter

Afkast og omkostninger fra repo og omvendt repo

	30.06.2020	30.06.2019
	1.000 kr.	1.000 kr.
Jyske Invest Korte Obligationer KL		
Indregnede repo-renter under renteposter, netto	0	7
Indregnede nettokursgevinster og -tab af repo og omvendt repo under kursreguleringer	0	0
Repo og omvendt repo er i regnskabsåret indgået med Jyske Bank A/S som modpart		
Hele afkastet tilfalder ubeskåret afdelingen		
Jyske Invest Lange Obligationer KL		
Indregnede repo-renter under renteposter, netto	224	750
Indregnede nettokursgevinster og -tab af repo og omvendt repo under kursreguleringer	44	331
Repo og omvendt repo er i regnskabsåret indgået med Jyske Bank A/S som modpart		
Hele afkastet tilfalder ubeskåret afdelingen		
Jyske Invest Obligationer Engros KL		
Indregnede repo-renter under renteposter, netto	55	116
Indregnede nettokursgevinster og -tab af repo og omvendt repo under kursreguleringer	-2	220
Repo og omvendt repo er i regnskabsåret indgået med Jyske Bank A/S som modpart		
Hele afkastet tilfalder ubeskåret afdelingen		

Værdipapirudlån

	30.06.2020	31.12.2019
Jyske Invest Lange Obligationer KL		
Kursværdi af repo og omvendt repo i 1.000 kr.	494.207	0
Kursværdi af repo og omvendt repo i pct. af investorernes formue	12,80	0,00
Omfanget af værdipapirer, der er udlånt i forhold til den samlede mængde aktiver, der kan udlånes, pct.	63,98	0,00
Kursværdi af udlånt repo og omvendt repo fordelt efter løbetid, 1.000 kr.:		
< 1 dag	0	0
1-7 dage	0	0
7 dage - 1 måned	494.207	0
1 - 3 mdr.	0	0
3 mdr. - 1 år	0	0
> 1 år	0	0
Uden fast løbetid	0	0
I alt kursværdi af udlånte værdipapirer, 1.000 kr.	494.207	0
Sikkerhed for repo og omvendt repo er stillet i form af:		
Noterede obligationer fra danske udstedere	0	0
Likvide midler	0	0
I alt	0	0
Jyske Invest Obligationer Engros KL		
Kursværdi af repo og omvendt repo i 1.000 kr.	24.635	37.141
Kursværdi af repo og omvendt repo i pct. af investorernes formue	3,10	4,81
Omfanget af værdipapirer, der er udlånt i forhold til den samlede mængde aktiver, der kan udlånes, pct.	15,63	23,67
Kursværdi af udlånt repo og omvendt repo fordelt efter løbetid, 1.000 kr.:		
< 1 dag	0	0
1-7 dage	0	0
7 dage - 1 måned	24.635	37.141
1 - 3 mdr.	0	0
3 mdr. - 1 år	0	0
> 1 år	0	0
Uden fast løbetid	0	0
I alt kursværdi af udlånte værdipapirer, 1.000 kr.	24.635	37.141
Sikkerhed for repo og omvendt repo er stillet i form af:		
Noterede obligationer fra danske udstedere	0	0
Likvide midler	0	0
I alt	0	0

Modparter ved afledte finansielle instrumenter

Investeringsforeningen Jyske Invest anvender udelukkende Jyske Bank A/S, DK som modpart.
Al afregning og clearing sker bilateralt.