



Halvårsrapport 2023

Investeringsforeningen Jyske Invest

Indholdsfortegnelse

Foreningsoplysninger	3
Læsevejledning	4
Halvårsoverblik	5
Afdelingernes halvårsregnskaber	7
Jyske Invest Korte Obligationer KL	7
Jyske Invest Korte Obligationer	10
PM Korte Obligationer	12
Jyske Invest Lange Obligationer KL	14
Jyske Invest Lange Obligationer	17
PM Lange Obligationer	19
Jyske Invest Nye Obligationsmarkeder KL	21
Jyske Invest Nye Obligationsmarkeder	24
PM Nye Obligationsmarkeder	26
Jyske Invest Nye Obligationsmarkeder Valuta KL	28
Jyske Invest Nye Obligationsmarkeder Valuta	31
PM Nye Obligationsmarkeder Valuta	33
Jyske Invest Virksomhedsobligationer KL	35
Jyske Invest Virksomhedsobligationer	38
PM Virksomhedsobligationer	40
Jyske Invest Virksomhedsobligationer SRI KL	42
Jyske Invest Højt Ratede Virksomhedsobligationer KL	45
Jyske Invest Højt Ratede Virksomhedsobligationer	48
PM Højt Ratede Virksomhedsobligationer	50
Jyske Invest Højt Ratede Virksomhedsobligationer SRI KL	52
Jyske Invest Obligationer Engros KL	55
Jyske Invest Obligationer og Aktier KL	58
Jyske Invest Bæredygtige Aktier KL	61
Jyske Invest Aktier Lav Volatilitet KL	64
Jyske Invest Nye Aktiemarkeder KL	67
Jyske Invest Fjernøsten Aktier SRI KL	70
Ledelsespåtegning	73
Fælles noter	74
Anvendt regnskabspraksis	74
Eventualposter	74

Supplerende noter 75

Foreningsoplysninger

Foreningen

Investeringsforeningen Jyske Invest
Vestergade 8-16
DK-8600 Silkeborg
Telefon + 45 89 89 25 00
CVR-nr. 24 26 05 26
Reg.nr. hos Finanstilsynet: 11044
jyskeinvest@jyskeinvest.dk
jyskeinvest.dk

Depotselskab

Jyske Bank A/S
Vestergade 8-16
DK-8600 Silkeborg

Daglig ledelse

Managing Director Jan Houmann Larsen
Senior Director Finn Beck, Head of Investment Control-
ling, Accounting and Management Support

Administration

Jyske Invest Fund Management A/S
Vestergade 8-16
DK-8600 Silkeborg
Telefon + 45 89 89 25 00
CVR-nr. 15 50 18 39
jyskeinvest@jyskeinvest.dk

Bestyrelse

Professor Hans Frimor, formand
Investeringschef Jane Soli Preuthun, næstformand
Professor Bo Sandemann Rasmussen
Cand.merc. Bjarne Staael

Revision

EY
Godkendt Revisionspartnerselskab
Værkmestergade 25
DK-8000 Aarhus C

Investeringsforeningen Jyske Invest

Investeringsforeningen Jyske Invest består for tiden af 14 forskellige afdelinger, der henvender sig til investorer med forskellige ønsker til risiko og afkastprofil. Investeringsforeningen Jyske Invest har pr. 30.06.2023 i alt 21.615 navnenoterede investorer.

Offentlig tilsynsmyndighed

Alle afdelinger i Investeringsforeningen Jyske Invest er omfattet af lov om investeringsforeninger mv. og er dermed underlagt tilsyn fra Finanstilsynet.

Kursinformation

De daglige kurser på investeringsbeviserne oplyses gennem Jyske Bank A/S og på foreningens hjemmeside, jyskeinvest.dk.

Læsevejledning

Investeringsforeningen Jyske Invest består af flere afdelinger. Hver afdeling aflægger separat regnskab. Regnskaberne viser afdelingernes økonomiske udvikling i halvåret og giver en status ved halvårets afslutning.

Foreningen håndterer de administrative opgaver og investeringsopgaven fælles for alle afdelinger inden for de rammer, vi har lagt for afdelingerne. Det er med til at sikre en omkostningseffektiv drift af foreningen. Det hænger også sammen med, at afdelingerne – selvom de investerer i forskellige typer af værdipapirer og følger forskellige strategier – ofte påvirkes af mange af de samme forhold. Eksempelvis kan udsving

i den globale vækst påvirke afkast og risiko i alle afdelinger.

Derfor har vi valgt at beskrive den overordnede markedsudvikling samt andre centrale forhold i det fælles afsnit i halvårsoverblikket.

Investeringsforvaltningsselskabet Jyske Invest Fund Management A/S varetager alle opgaver vedrørende investering og administration for foreningen.

Alle afdelinger i foreningen har en aktiv investeringsstrategi.

Halvårsoverblik

Den økonomiske udvikling i 1. halvår af 2023

Den økonomiske udvikling i 1. kvartal 2023

Trods uro på udvalgte banker, høj inflation og højere renter fra centralbankerne kom de finansielle markeder afkastmæssigt flot igennem årets første tre måneder, hvor der var positive afkast på de fleste aktivklasser – herunder danske stats- og realkreditobligationer og globale aktier i danske kroner.

Kvartalet blev først og fremmest husket for de negative overskrifter og markedsuro relateret til kollapset i de amerikanske banker Silicon Valley Bank og Signature Bank samt schweiziske Credit Suisse i løbet af marts. Myndighederne i både USA og Schweiz var dog hurtige til at iværksætte tiltag for at inddæmme og stabilisere situationen. Aktiemarkedet rettede sig også pænt efterfølgende.

Markedsuroen medførte, at renterne faldt mærkbart tilbage i løbet af marts til glæde for obligationsmarkedet og det selvom både den amerikanske, europæiske og danske centralbank i marts valgte at sætte renten yderligere op som led i bekæmpelse af et fortsat højt inflationsniveau.

Når renterne på de finansielle markeder alligevel faldt tilbage, skyldtes det i høj grad, at bankuroen havde fået de finansielle markeder til at øjne en pause i rentestigningerne fra centralbankerne.

Centralbankerne var hurtige til at lægge låg på uroen omkring detailbankerne i specielt USA, og det gav pæne stigninger på aktiemarkedet i slutningen af 1. kvartal.

Den økonomiske udvikling i 2. kvartal 2023

Denne tendens fortsatte ind i 2. kvartal, hvor de risikofyldte aktiver på markedet nød godt af en faldende risikoaversion. Og det faktisk til trods for, at kvartalet bød på markante stigninger i specielt de korte renter i takt med, at centralbankerne fortsatte med at hæve renten og kommunikerede, at rentenedsættelser ikke var umiddelbart forestående.

Ser man på vækstnøgletallene for de forskellige økonomier rundt omkring i verden, har situationen fort-

sat været, at industrien har været præget af tilbagegang og faldende efterspørgsel, hvorimod servicedelen fortsat har nydt godt af stigende efterspørgsel og lav arbejdsløshed. Dog har de sidste par måneder også vist lidt svagere tendenser i servicedelen af økonomien.

Inflationstallene er blevet ved med at falde tilbage, men det skyldes primært markante fald i energipriserne, og den underliggende inflation/kerneinflationen ligger fortsat langt over de forskellige centralbankers pengepolitiske mål og viser i bedste fald bare en meget svag vending.

Arbejdsløsheden er fortsat meget lav i de store økonomier, og selvom vi får underretninger om, at specielt de mindre virksomheder er pressede på indtjeningen, holder man fortsat på de ansatte.

Ny information om investeringsfonde

Den 1. januar 2023 blev investeringsfonde til detailkunder omfattet af den såkaldte PRIIPS-forordning. Det betyder, at alle investeringsfonde, der købes af private investorer, vil offentliggøre endnu mere detaljerede oplysninger om blandt andet afkast, risiko og omkostninger i et nyt informationsdokument. Det nye informationsdokument hedder ”Central Information”, og dokumentet erstatter det tidligere informationsdokument ”Central Investorinformation”. Målet er at hjælpe investorer til bedre at forstå investeringsprodukternes karakteristika og vigtigste egenskaber.

Det betyder samtidig, at omkostningsnøgletallet Årlige Omkostninger i Procent (ÅOP) er udgået. ÅOP fremgik ikke direkte af det gamle ”Central Investorinformation” men blev vist på blandt andet foreningens hjemmeside og ved køb og salg af investeringsfonde.

Informationsdokumentet ”Central Information” for de enkelte afdelinger kan ses på foreningens hjemmeside, [jyskeinvest.dk](https://www.jyskeinvest.dk).

Suspensioner af udvalgte afdelinger

Grundet lokale børslukkedage i mange underliggende markeder var det ikke muligt at indhente retvisende markedspriser for udvalgte aktivtyper den 2. januar 2023.

Dette bevirkede suspension af udvalgte af foreningens afdelinger den 2. januar 2023. Konsekvensen var, at der ikke kunne handles i de pågældende afdelinger.

Suspensionen blev ophævet igen med virkning fra den 3. januar 2023.

Formueforhold

Formuen steg med 20,5% fra 25,8 mia. kr. til 31,1 mia. kr. ved halvårets udgang. Stigningen var sammensat af nettoemission på 3,9 mia. kr. og halvårets

regnskabsmæssige resultat på 1,5 mia. kr. fratrukket udbetalt udbytte på 0,1 mia. kr.

Vigtig information

Denne halvårsrapport har i overensstemmelse med lovgivningens og vedtægternes bestemmelser ikke været genstand for revision eller review af foreningens revisor.

Afdelingernes halvårsregnskaber

Jyske Invest Korte Obligationer KL

Investeringsområde og -profil

Afdelingens midler investeres i danske og tyske obligationer i DKK eller EUR. Der investeres primært i DKK og fortrinsvis i obligationer udstedt af eller garanteret af stater, Kommune Kredit, Danmarks Skibskredit og real-kreditinstitutter.

Afdelingen markedsfører miljømæssige og sociale karakteristika, som beskrevet i artikel 8 i forordning (EU) 2019/2088 om bæredygtighedsrelaterede oplysninger i sektoren for finansielle tjenesteydelser.

Afdelingen udbydes i to andelsklasser:

- Jyske Invest Korte Obligationer
- PM Korte Obligationer

Samlet regnskab for afdelingen, omfattende resultat af de investeringer, der foretages fælles for klasserne, samt klassernes egne investeringer, findes på de følgende sider.

Noter for de enkelte andelsklasser findes på de følgende sider.

Nøgletal for indre værdier, afkast og omkostninger m.m. beregnes for hver andelsklasse.

Jyske Invest Korte Obligationer KL

Resultatopgørelse for 1. halvår

	2023 1.000 kr.	2022 1.000 kr.
Renter	4.653	2.309
Kursgevinster og -tab	-154	-24.889
Administrationsomkostninger	562	725
Resultat før skat	3.937	-23.305
Halvårets nettoresultat	3.937	-23.305

Balance

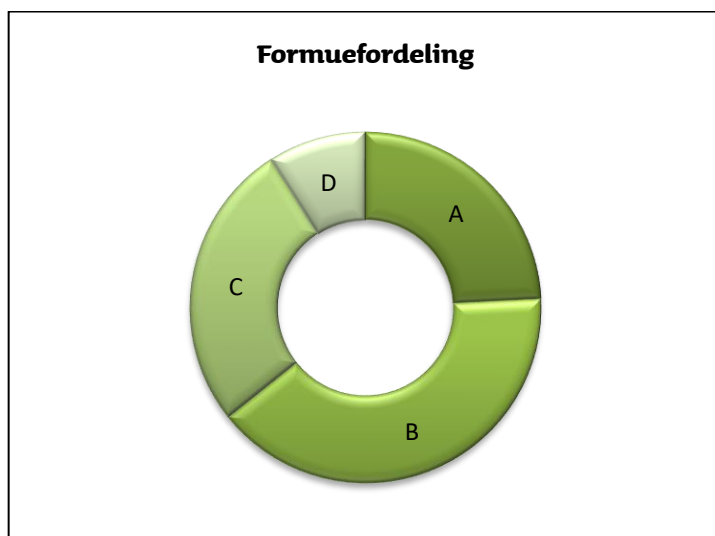
Note	30.06.2023 1.000 kr.	31.12.2022 1.000 kr.
AKTIVER		
1. Likvide midler	640	4.704
1. Obligationer	510.426	474.789
Andre aktiver	3.084	2.499
AKTIVER I ALT	514.150	481.992
PASSIVER		
2. Investorenes formue	510.181	481.877
Anden gæld	3.969	115
PASSIVER I ALT	514.150	481.992

Noter

1. Finansielle instrumenter (i %)			30.06.2023	31.12.2022
Børsnoterede finansielle instrumenter			100,05	98,53
Andre aktiver/anden gæld			-0,05	1,47
I alt finansielle instrumenter			100,00	100,00
Specifikation af afdelingens porteføljesammensætning pr. 30.06.2023 kan rekvireres ved henvendelse til Jyske Invest Fund Management A/S eller ses på Investeringsforeningens hjemmeside jyskeinvest.dk.				
	30.06.2023	30.06.2023	31.12.2022	31.12.2022
		1.000 kr.		1.000 kr.
		Formue-		Formue-
		andele		andele
		værdi		værdi
2. Investorenes formue:				
Investorenes formue (primo)	5.252.711	481.877	5.708.981	555.198
Emissioner i perioden	480.440	45.810	427.730	40.034
Indløsninger i perioden	-239.000	-21.476	-884.000	-83.903
Netto emissionstillæg og indløsningsfradrag		33		45
Overførsel af periodens resultat		3.937		-29.497
I alt investorenes formue	5.494.151	510.181	5.252.711	481.877

Noter

Hoved- og nøgletal pr. 30.06.	2019	2020	2021	2022	2023
<u>Hovedtal:</u>					
Halvårets nettoresultat (1.000 kr.)	4.237	-4.008	-5.800	-23.305	3.937
Antal andele	8.432.389	7.107.167	6.065.167	5.376.195	5.494.151
Investorenes formue (1.000 kr.)	810.487	671.546	570.088	500.137	510.181



A 0-1 års varighed **24,20%**

B 1-3 års varighed **40,10%**

C 3-5 års varighed **26,70%**

D 5-7 års varighed **9,00%**

Jyske Invest Korte Obligationer

Andelsklasse under Jyske Invest Korte Obligationer KL

Investeringsområde og -profil

Afdelingens midler investeres i danske og tyske obligationer i DKK eller EUR. Der investeres primært i DKK og fortrinsvis i obligationer udstedt af eller garanteret af stater, Kommune Kredit, Danmarks Skibskredit og realkreditinstitutter.

Afdelingen markedsfører miljømæssige og sociale karakteristika, som beskrevet i artikel 8 i forordning (EU) 2019/2088 om bæredygtighedsrelaterede oplysninger i sektoren for finansielle tjenesteydelser.

Afdelingsprofil

Fondstype	Certifikatudstedende, udloddende
ISIN-kode	DK0010106111
Børsnoteret	Ja
Oprettet	7. juni 1988
Funktionel valuta	Danske kroner (DKK)
Benchmark	Nordea Constant Maturity 2 Year DK Government Bond Index

Investeringsfordeling

Afdelingens investeringsfordeling fremgår under afsnittet Formuefordeling i afdelingens regnskab.

Nøgletal

Andelsklassens nøgletal fremgår under afsnittet Hoved- og nøgletal i andelsklassens regnskab.

PM Korte Obligationer

Andelsklasse under Jyske Invest Korte Obligationer KL

Investeringsområde og -profil

Afdelingens midler investeres i danske og tyske obligationer i DKK eller EUR. Der investeres primært i DKK og fortrinsvis i obligationer udstedt af eller garanteret af stater, Kommune Kredit, Danmarks Skibskredit og real-kreditinstitutter.

Afdelingen markedsfører miljømæssige og sociale karakteristika, som beskrevet i artikel 8 i forordning (EU) 2019/2088 om bæredygtighedsrelaterede oplysninger i sektoren for finansielle tjenesteydelser.

Afdelingsprofil

Fondstype	Certifikatudstedende, udloddende
ISIN-kode	DK0061677051
Børsnoteret	Nej
Oprettet	31. august 2021
Funktionel valuta	Danske kroner (DKK)
Benchmark	Nordea Constant Maturity 2 Year DK Government Bond Index

Investeringsfordeling

Afdelingens investeringsfordeling fremgår under afsnittet Formuefordeling i afdelingens regnskab.

Nøgletal

Andelsklassens nøgletal fremgår under afsnittet Hoved- og nøgletal i andelsklassens regnskab.

PM Korte Obligationer

Andelsklasse under Jyske Invest Korte Obligationer KL

Noter

			01.01. - 30.06.2023 1.000 kr.	01.01. - 30.06.2022 1.000 kr.
Klassens resultatposter:				
Andel af resultat af fællesportefølje			2.294	-11.194
Klassespecifikke transaktioner:				
Administrationsomkostninger			-254	-297
Klassens resultat			2.040	-11.491
	30.06.2023	30.06.2023 1.000 kr. Formue- værdi	31.12.2022	31.12.2022 1.000 kr. Formue- Værdi
	Antal andele		Antal Andele	
Investorerne formue:				
Investorerne formue (primo)	2.389.374	226.868	2.821.213	283.110
Emissioner i perioden	475.440	45.361	158.161	15.385
Indløsninger i perioden	-30.000	-2.869	-590.000	-57.366
Netto emissionstillæg og indløsningsfradrag		16		21
Overført fra periodens resultat		2.040		-14.282
I alt investorerne formue	2.834.814	271.416	2.389.374	226.868

Hoved- og nøgletal pr. 30.06.	2022	2023
<u>Hovedtal:</u>		
Halvårets nettoresultat (1.000 kr.)	-11.491	2.040
Antal andele	2.633.858	2.834.814
Investorerne formue (1.000 kr.)	252.964	271.416
<u>Nøgletal:</u>		
Indre værdi (kr. pr. andel)	96,04	95,74
Afkast (i %) i perioden:		
- Benchmark	-2,39	0,40
- Afdeling	-4,29	0,84
Administrationsomkostninger (i %)	0,11	0,10

Jyske Invest Lange Obligationer KL

Investeringsområde og -profil

Afdelingens midler investeres i danske og tyske obligationer i DKK eller EUR. Der investeres primært i DKK og fortrinsvis i obligationer udstedt af eller garanteret af stater, Kommune Kredit, Danmarks Skibskredit og realkreditinstitutter.

Afdelingen markedsfører miljømæssige og sociale karakteristika, som beskrevet i artikel 8 i forordning (EU) 2019/2088 om bæredygtighedsrelaterede oplysninger i sektoren for finansielle tjenesteydelser.

Afdelingen udbydes i to andelsklasser:

- Jyske Invest Lange Obligationer
- PM Lange Obligationer

Samlet regnskab for afdelingen, omfattende resultat af de investeringer, der foretages fælles for klasserne, samt klassernes egne investeringer, findes på de følgende sider.

Noter for de enkelte andelsklasser findes på de følgende sider.

Nøgletal for indre værdier, afkast og omkostninger m.m. beregnes for hver andelsklasse.

Jyske Invest Lange Obligationer KL

Resultatopgørelse for 1. halvår

	2023 1.000 kr.	2022 1.000 kr.
Renter	32.874	12.339
Kursgevinster og -tab	-6.576	-313.738
Administrationsomkostninger	4.688	5.366
Resultat før skat	21.610	-306.765
Halvårets nettoresultat	21.610	-306.765

Balance

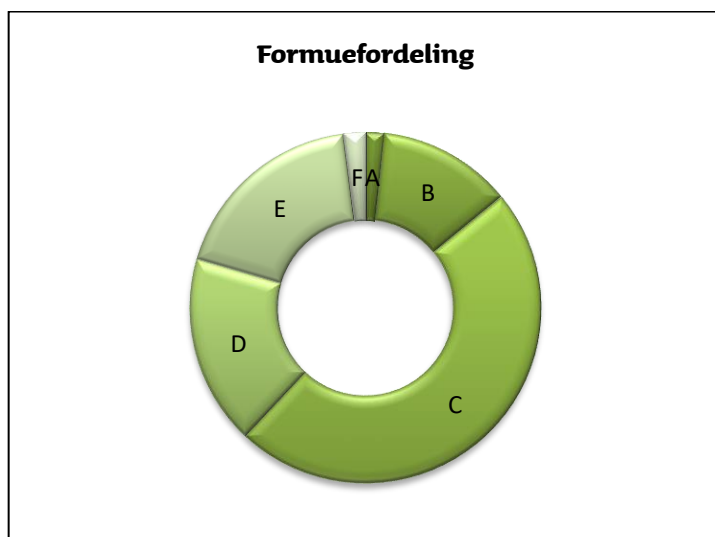
Note	30.06.2023 1.000 kr.	31.12.2022 1.000 kr.
AKTIVER		
1. Likvide midler	116.472	69.282
1. Obligationer	3.375.338	2.740.525
Andre aktiver	22.261	16.677
AKTIVER I ALT	3.514.071	2.826.484
PASSIVER		
2. Investorenes formue	3.369.769	2.734.656
1. Afledte finansielle instrumenter	113.422	68.370
Anden gæld	30.880	23.458
PASSIVER I ALT	3.514.071	2.826.484

Noter

1. Finansielle instrumenter (i %)			30.06.2023	31.12.2022
Børsnoterede finansielle instrumenter			100,17	100,21
Øvrige finansielle instrumenter			-3,37	-2,50
Andre aktiver/anden gæld			3,20	2,29
I alt finansielle instrumenter			100,00	100,00
Specifikation af afdelingens porteføljesammensætning pr. 30.06.2023 kan rekvireres ved henvendelse til Jyske Invest Fund Management A/S eller ses på Investeringsforeningens hjemmeside jyskeinvest.dk.				
	30.06.2023	30.06.2023	31.12.2022	31.12.2022
	Antal andele	1.000 kr. Formueværdi	Antal andele	1.000 kr. Formueværdi
2. Investorenes formue:				
Investorenes formue (primo)	31.801.230	2.734.656	31.256.076	3.078.202
Emissioner i perioden	12.961.929	1.143.034	9.253.895	853.045
Indløsninger i perioden	-6.076.852	-530.364	-8.708.741	-783.257
Netto emissionstillæg og indløsningsfradrag		833		582
Overførsel af periodens resultat		21.610		-413.916
I alt investorenes formue	38.686.307	3.369.769	31.801.230	2.734.656

Noter

Hoved- og nøgletal pr. 30.06.	2019	2020	2021	2022	2023
<u>Hovedtal:</u>					
Halvårets nettoresultat (1.000 kr.)	134.327	7.064	-112.688	-306.765	21.610
Antal andele	37.556.731	38.818.970	34.012.055	28.862.778	38.686.307
Investorenes formue (1.000 kr.)	3.878.239	3.861.832	3.291.536	2.562.263	3.369.769



- A 0-1 års varighed **1,70%**
- B 1-3 års varighed **12,40%**
- C 3-5 års varighed **47,90%**
- D 5-7 års varighed **17,50%**
- E 7-10 års varighed **18,50%**
- F 10-20 års varighed **2,00%**

Jyske Invest Lange Obligationer

Andelsklasse under Jyske Invest Lange Obligationer KL

Investeringsområde og -profil

Afdelingens midler investeres i danske og tyske obligationer i DKK eller EUR. Der investeres primært i DKK og fortrinsvis i obligationer udstedt af eller garanteret af stater, Kommune Kredit, Danmarks Skibskredit og realkreditinstitutter.

Afdelingen markedsfører miljømæssige og sociale karakteristika, som beskrevet i artikel 8 i forordning (EU) 2019/2088 om bæredygtighedsrelaterede oplysninger i sektoren for finansielle tjenesteydelser.

Afdelingsprofil

Fondstype	Certifikatudstedende, udloddende
ISIN-kode	DK0015855332
Børsnoteret	Ja
Oprettet	1. januar 1995
Funktionel valuta	Danske kroner (DKK)
Benchmark	Nordea Constant Maturity 5 Year DK Government Bond Index

Investeringsfordeling

Afdelingens investeringsfordeling fremgår under afsnittet Formuefordeling i afdelingens regnskab.

Nøgletal

Andelsklassens nøgletal fremgår under afsnittet Hoved- og nøgletal i andelsklassens regnskab.

Jyske Invest Lange Obligationer

Andelsklasse under Jyske Invest Lange Obligationer KL

Noter

			01.01. - 30.06.2023 1.000 kr.	01.01. - 30.06.2022 1.000 kr.
Klassens resultatposter:				
Andel af resultat af fællesportefølje			9.816	-123.869
Klassespecifikke transaktioner:				
Administrationsomkostninger			-1.911	-3.066
Klassens resultat			7.905	-126.935
	30.06.2023	30.06.2023 1.000 kr. Formue- værdi	31.12.2022	31.12.2022 1.000 kr. Formue- Værdi
	Antal andele		Antal Andele	
Investorerne formue:				
Investorerne formue (primo)	11.077.781	926.894	14.749.522	1.422.575
Emissioner i perioden	65.000	5.476	337.000	30.002
Indløsninger i perioden	-1.526.852	-129.486	-4.008.741	-364.889
Netto emissionstillæg og indløsningsfradrag		236		218
Overført fra periodens resultat		7.905		-161.012
I alt investorerne formue	9.615.929	811.025	11.077.781	926.894

Hoved- og nøgletal pr. 30.06.	2019	2020	2021	2022	2023
<u>Hovedtal:</u>					
Halvårets nettoresultat (1.000 kr.)	134.327	7.064	-112.688	-126.935	7.905
Antal andele	37.556.731	38.818.970	34.012.055	11.436.047	9.615.929
Investorerne formue (1.000 kr.)	3.878.239	3.861.832	3.291.536	990.557	811.025
<u>Nøgletal:</u>					
Indre værdi (kr. pr. andel)	103,26	99,48	96,78	86,62	84,34
Afkast (i %) i perioden:					
- Benchmark	2,42	0,29	-1,52	-7,47	0,89
- Afdeling	3,82	-0,34	-3,31	-10,19	0,80
Administrationsomkostninger (i %)	0,25	0,25	0,25	0,26	0,23
Sharpe ratio:					
- Benchmark	0,87	0,46	0,24	-0,52	-0,57
- Afdeling	1,19	0,75	0,45	-0,48	-0,52
Tracking Error (i %)	1,20	1,81	1,88	2,26	2,53

PM Lange Obligationer

Andelsklasse under Jyske Invest Lange Obligationer KL

Investeringsområde og -profil

Afdelingens midler investeres i danske og tyske obligationer i DKK eller EUR. Der investeres primært i DKK og fortrinsvis i obligationer udstedt af eller garanteret af stater, Kommune Kredit, Danmarks Skibskredit og real-kreditinstitutter.

Afdelingen markedsfører miljømæssige og sociale karakteristika, som beskrevet i artikel 8 i forordning (EU) 2019/2088 om bæredygtighedsrelaterede oplysninger i sektoren for finansielle tjenesteydelser.

Afdelingsprofil

Fondstype	Certifikatudstedende, udloddende
ISIN-kode	DK0061676830
Børsnoteret	Nej
Oprettet	31. august 2021
Funktionel valuta	Danske kroner (DKK)
Benchmark	Nordea Constant Maturity 5 Year DK Government Bond Index

Investeringsfordeling

Afdelingens investeringsfordeling fremgår under afsnittet Formuefordeling i afdelingens regnskab.

Nøgletal

Andelsklassens nøgletal fremgår under afsnittet Hoved- og nøgletal i andelsklassens regnskab.

PM Lange Obligationer

Andelsklasse under Jyske Invest Lange Obligationer KL

Noter

			01.01. - 30.06.2023 1.000 kr.	01.01. - 30.06.2022 1.000 kr.
Klassens resultatposter:				
Andel af resultat af fællesportefølje			16.482	-177.530
Klassespecifikke transaktioner:				
Administrationsomkostninger			-2.777	-2.300
Klassens resultat			13.705	-179.830
	30.06.2023	30.06.2023 1.000 kr. Formue- værdi	31.12.2022	31.12.2022 1.000 kr. Formue- Værdi
Investorerne formue:				
Investorerne formue (primo)	20.723.449	1.807.762	16.506.554	1.655.627
Emissioner i perioden	12.896.929	1.137.558	8.916.895	823.043
Indløsninger i perioden	-4.550.000	-400.878	-4.700.000	-418.368
Netto emissionstillæg og indløsningsfradrag		597		364
Overført fra periodens resultat		13.705		-252.904
I alt investorerne formue	29.070.378	2.558.744	20.723.449	1.807.762

Hoved- og nøgletal pr. 30.06.	2022	2023
<u>Hovedtal:</u>		
Halvårets nettoresultat (1.000 kr.)	-179.830	13.705
Antal andele	17.426.731	29.070.378
Investorerne formue (1.000 kr.)	1.571.706	2.558.744
<u>Nøgletal:</u>		
Indre værdi (kr. pr. andel)	90,19	88,02
Afkast (i %) i perioden:		
- Benchmark	-7,47	0,89
- Afdeling	-10,08	0,90
Administrationsomkostninger (i %)	0,14	0,13

Jyske Invest Nye Obligationsmarkeder KL

Investeringsområde og -profil

Afdelingens midler investeres i obligationer fra lande, der er inde i en udvikling fra udviklingsland til industrination i områderne Latinamerika, Asien, Østeuropa og Afrika. Der investeres primært i obligationer udstedt af eller garanteret af stater. Investeringerne vil primært blive foretaget i obligationer, der er udstedt i USD eller EUR, som valutakurssikres overfor DKK.

Afdelingen udbydes i to andelsklasser:

- Jyske Invest Nye Obligationsmarkeder
- PM Nye Obligationsmarkeder

Samlet regnskab for afdelingen, omfattende resultat af de investeringer, der foretages fælles for klasserne, samt klassernes egne investeringer, findes på de følgende sider.

Noter for de enkelte andelsklasser findes på de følgende sider.

Nøgletal for indre værdier, afkast og omkostninger m.m. beregnes for hver andelsklasse.

Jyske Invest Nye Obligationsmarkeder KL

Resultatopgørelse for 1. halvår

	2023 1.000 kr.	2022 1.000 kr.
Renter	56.211	58.638
Kursgevinster og -tab	-1.215	-603.100
Administrationsomkostninger	6.989	8.497
Resultat før skat	48.007	-552.959
Halvårets nettoresultat	48.007	-552.959

Balance

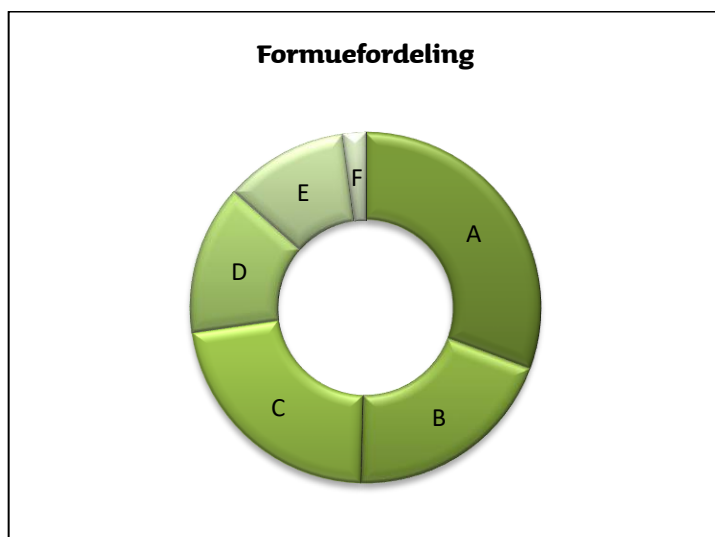
Note	30.06.2023 1.000 kr.	31.12.2022 1.000 kr.
AKTIVER		
1. Likvide midler	95.004	57.583
1. Obligationer	2.031.559	1.925.669
1. Afledte finansielle instrumenter	39.178	44.725
Andre aktiver	32.998	31.261
AKTIVER I ALT	2.198.739	2.059.238
PASSIVER		
2. Investorenes formue	2.183.919	2.042.227
1. Afledte finansielle instrumenter	0	1.464
Anden gæld	14.820	15.547
PASSIVER I ALT	2.198.739	2.059.238

Noter

1. Finansielle instrumenter (i %)			30.06.2023	31.12.2022		
Børsnoterede finansielle instrumenter			92,74	94,26		
Øvrige finansielle instrumenter			2,08	2,15		
Andre aktiver/anden gæld			5,18	3,59		
I alt finansielle instrumenter			100,00	100,00		
Specifikation af afdelingens porteføljesammensætning pr. 30.06.2023 kan rekvireres ved henvendelse til Jyske Invest Fund Management A/S eller ses på Investeringsforeningens hjemmeside jyskeinvest.dk.						
			30.06.2023	30.06.2023	31.12.2022	31.12.2022
			1.000 kr.	1.000 kr.		
			Antal andele	Formue-værdi	Antal andele	Formue-værdi
2. Investorenes formue:						
Investorenes formue (primo)			25.527.939	2.042.227	24.620.491	2.484.594
Emissioner i perioden			1.756.305	140.037	3.896.229	317.674
Indløsninger i perioden			-551.899	-47.010	-2.988.781	-255.794
Netto emissionstillæg og indløsningsfradrag				658		1.823
Overførsel af periodens resultat				48.007		-506.070
I alt investorenes formue			26.732.345	2.183.919	25.527.939	2.042.227

Noter

Hoved- og nøgletal pr. 30.06.	2019	2020	2021	2022	2023
<u>Hovedtal:</u>					
Halvårets nettoresultat (1.000 kr.)	227.508	-149.006	-45.188	-552.959	48.007
Antal andele	22.984.998	21.895.298	22.241.841	25.512.191	26.732.345
Investorenes formue (1.000 kr.)	2.697.071	2.461.399	2.520.714	2.002.429	2.183.919



- A Latinamerika **30,70%**
- B Mellemøsten **19,70%**
- C Europa, CEE & SNG **22,30%**
- D Afrika **13,80%**
- E Asien **11,40%**
- F Øvrige **2,10%**

Jyske Invest Nye Obligationsmarkeder

Andelsklasse under Jyske Invest Nye Obligationsmarkeder KL

Investeringsområde og -profil

Afdelingens midler investeres i obligationer fra lande, der er inde i en udvikling fra udviklingsland til industrialisering i områderne Latinamerika, Asien, Østeuropa og Afrika. Der investeres primært i obligationer udstedt af eller garanteret af stater. Investeringerne vil primært blive foretaget i obligationer, der er udstedt i USD eller EUR, som valutakurssikres overfor DKK.

Afdelingsprofil

Fondstype	Certifikatudstedende, udloddende
ISIN-kode	DK0016002652
Børsnoteret	Ja
Oprettet	1. oktober 1998
Funktionel valuta	Danske kroner (DKK)
Benchmark	J.P. Morgan EMBI Global Diversified Composite - Hedged DKK

Investeringsfordeling

Afdelingens investeringsfordeling fremgår under afsnittet Formuefordeling i afdelingens regnskab.

Nøgletal

Andelsklassens nøgletal fremgår under afsnittet Hoved- og nøgletal i andelsklassens regnskab.

PM Nye Obligationsmarkeder

Andelsklasse under Jyske Invest Nye Obligationsmarkeder KL

Investeringsområde og -profil

Afdelingens midler investeres i obligationer fra lande, der er inde i en udvikling fra udviklingsland til industrination i områderne Latinamerika, Asien, Østeuropa og Afrika. Der investeres primært i obligationer udstedt af eller garanteret af stater. Investeringerne vil primært blive foretaget i obligationer, der er udstedt i USD eller EUR, som valutakurssikres overfor DKK.

Afdelingsprofil

Fondstype	Certifikatudstedende, udloddende
ISIN-kode	DK0061676673
Børsnoteret	Nej
Oprettet	31. august 2021
Funktionel valuta	Danske kroner (DKK)
Benchmark	J.P. Morgan EMBI Global Diversified Composite - Hedged DKK

Investeringsfordeling

Afdelingens investeringsfordeling fremgår under afsnittet Formuefordeling i afdelingens regnskab.

Nøgletal

Andelsklassens nøgletal fremgår under afsnittet Hoved- og nøgletal i andelsklassens regnskab.

PM Nye Obligationsmarkeder

Andelsklasse under Jyske Invest Nye Obligationsmarkeder KL

Noter

			01.01. - 30.06.2023 1.000 kr.	01.01. - 30.06.2022 1.000 kr.
Klassens resultatposter:				
Andel af resultat af fællesportefølje			47.484	-446.394
Klassespecifikke transaktioner:				
Administrationsomkostninger			-5.364	-6.027
Klassens resultat			42.120	-452.421
	30.06.2023	30.06.2023 1.000 kr. Formue- værdi	31.12.2022	31.12.2022 1.000 kr. Formue- Værdi
Investorerne formue:				
Investorerne formue (primo)	22.071.171	1.740.445	20.105.056	1.987.427
Emissioner i perioden	1.701.748	135.218	3.872.729	315.609
Indløsninger i perioden	-250.000	-20.410	-1.906.614	-153.934
Netto emissionstillæg og indløsningsfradrag		568		1.540
Overført fra periodens resultat		42.120		-410.197
I alt investorerne formue	23.522.919	1.897.941	22.071.171	1.740.445

Hoved- og nøgletal pr. 30.06.	2022	2023
<u>Hovedtal:</u>		
Halvårets nettoresultat (1.000 kr.)	-452.421	42.120
Antal andele	21.714.899	23.522.919
Investorerne formue (1.000 kr.)	1.676.813	1.897.941
<u>Nøgletal:</u>		
Indre værdi (kr. pr. andel)	77,22	80,68
Afkast (i %) i perioden:		
- Benchmark	-21,19	2,60
- Afdeling	-21,88	2,32
Administrationsomkostninger (i %)	0,33	0,30

Jyske Invest Nye Obligationsmarkeder Valuta KL

Investeringsområde og -profil

Afdelingens midler investeres i obligationer og pengemarkedsinstrumenter, der er udstedt i lokalvalutaer fra lande, der er inde i en udvikling fra udviklingsland til industrination i områderne Latinamerika, Fjernøsten, Øst-europa og Afrika. Der investeres primært i obligationer udstedt af eller garanteret af stater. Investeringerne i lokalvalutaer vil som udgangspunkt ikke blive valutakurssikret.

Afdelingen udbydes i to andelsklasser:

- Jyske Invest Nye Obligationsmarkeder Valuta
- PM Nye Obligationsmarkeder Valuta

Samlet regnskab for afdelingen, omfattende resultat af de investeringer, der foretages fælles for klasserne, samt klassernes egne investeringer, findes på de følgende sider.

Noter for de enkelte andelsklasser findes på de følgende sider.

Nøgletal for indre værdier, afkast og omkostninger m.m. beregnes for hver andelsklasse.

Jyske Invest Nye Obligationsmarkeder Valuta KL

Resultatopgørelse for 1. halvår

	2023 1.000 kr.	2022 1.000 kr.
Renter	73.499	69.749
Kursgevinster og -tab	101.041	-199.592
Administrationsomkostninger	11.208	12.984
Resultat før skat	163.332	-142.827
Skat	489	2.617
Halvårets nettoresultat	162.843	-145.444

Balance

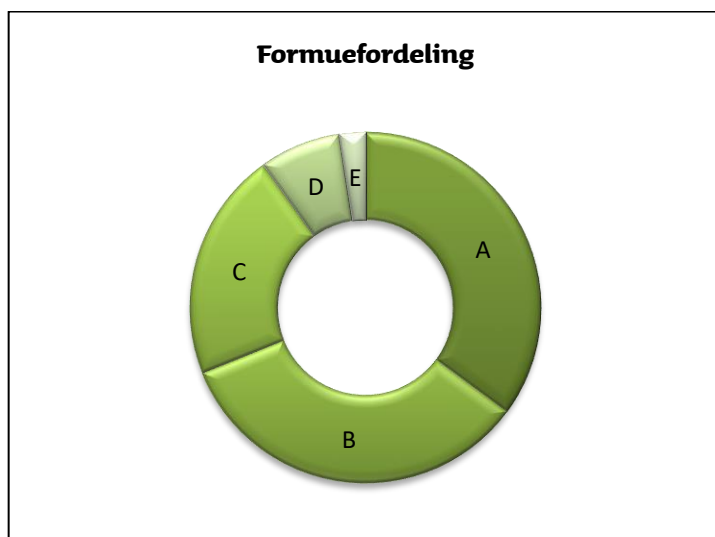
Note	30.06.2023 1.000 kr.	31.12.2022 1.000 kr.
AKTIVER		
1. Likvide midler	127.005	84.622
1. Obligationer	2.443.534	2.319.034
1. Afledte finansielle instrumenter	2.216	6.362
Andre aktiver	51.609	43.750
AKTIVER I ALT	2.624.364	2.453.768
PASSIVER		
2. Investorenes formue	2.609.088	2.447.959
1. Afledte finansielle instrumenter	287	3.769
Anden gæld	14.989	2.040
PASSIVER I ALT	2.624.364	2.453.768

Noter

1. Finansielle instrumenter (i %)			30.06.2023	31.12.2022
Børsnoterede finansielle instrumenter			80,09	78,22
Øvrige finansielle instrumenter			13,64	16,62
Andre aktiver/anden gæld			6,27	5,16
I alt finansielle instrumenter			100,00	100,00
Specifikation af afdelingens porteføljesammensætning pr. 30.06.2023 kan rekvireres ved henvendelse til Jyske Invest Fund Management A/S eller ses på Investeringsforeningens hjemmeside jyskeinvest.dk.				
	30.06.2023	30.06.2023	31.12.2022	31.12.2022
		1.000 kr.		1.000 kr.
	Antal andele	Formue-værdi	Antal andele	Formue-værdi
2. Investorenes formue:				
Investorenes formue (primo)	24.853.880	2.447.959	27.505.396	2.805.328
Emissioner i perioden	682.367	69.472	1.190.105	114.901
Indløsninger i perioden	-683.521	-71.280	-3.841.621	-384.934
Netto emissionstillæg og indløsningsfradrag		94		449
Overførsel af periodens resultat		162.843		-87.785
I alt investorenes formue	24.852.726	2.609.088	24.853.880	2.447.959

Noter

Hoved- og nøgletal pr. 30.06.	2019	2020	2021	2022	2023
<u>Hovedtal:</u>					
Halvårets nettoresultat (1.000 kr.)	221.067	-227.361	-39.132	-145.444	162.843
Antal andele	23.965.096	24.235.722	26.084.713	25.487.133	24.852.726
Investorenes formue (1.000 kr.)	2.802.817	2.641.195	2.802.409	2.457.223	2.609.088



A Latinamerika **35,10%**

B Asien **33,80%**

C Europa, CEE & SNG **21,20%**

D Afrika **7,50%**

E Nordamerika **2,40%**

Jyske Invest Nye Obligationsmarkeder Valuta

Andelsklasse under Jyske Invest Nye Obligationsmarkeder Valuta KL

Investeringsområde og -profil

Afdelingens midler investeres i obligationer og pengemarkedsinstrumenter, der er udstedt i lokalvalutaer fra lande, der er inde i en udvikling fra udviklingsland til industrination i områderne Latinamerika, Fjernøsten, Østeuropa og Afrika. Der investeres primært i obligationer udstedt af eller garanteret af stater. Investeringerne i lokalvalutaer vil som udgangspunkt ikke blive valutakurssikret.

Afdelingsprofil

Fondstype	Certifikatudstedende, udloddende
ISIN-kode	DK0060010098
Børsnoteret	Ja
Oprettet	13. juni 2005
Funktionel valuta	Danske kroner (DKK)
Benchmark	J.P. Morgan GBI-EM Global Diversified Composite – Unhedged USD

Investeringsfordeling

Afdelingens investeringsfordeling fremgår under afsnittet Formuefordeling i afdelingens regnskab.

Nøgletal

Andelsklassens nøgletal fremgår under afsnittet Hoved- og nøgletal i andelsklassens regnskab.

Jyske Invest Nye Obligationsmarkeder Valuta

Andelsklasse under Jyske Invest Nye Obligationsmarkeder Valuta KL

Noter

			01.01. - 30.06.2023 1.000 kr.	01.01. - 30.06.2022 1.000 kr.
Klassens resultatposter:				
Andel af resultat af fællesportefølje			51.519	-41.995
Klassespecifikke transaktioner:				
Administrationsomkostninger			-4.638	-5.781
Klassens resultat			46.881	-47.776
	30.06.2023	30.06.2023 1.000 kr. Formue- værdi	31.12.2022	31.12.2022 1.000 kr. Formue- Værdi
	Antal andele		Antal Andele	
Investorerne formue:				
Investorerne formue (primo)	7.182.333	738.680	8.401.654	897.517
Emissioner i perioden	0	0	7.300	750
Indløsninger i perioden	-418.521	-44.666	-1.226.621	-127.961
Netto emissionstillæg og indløsningsfradrag		28		141
Overført fra periodens resultat		46.881		-31.767
I alt investorerne formue	6.763.812	740.923	7.182.333	738.680

Hoved- og nøgletal pr. 30.06.	2019	2020	2021	2022	2023
<u>Hovedtal:</u>					
Halvårets nettoresultat (1.000 kr.)	221.067	-227.361	-39.132	-47.776	46.881
Antal andele	23.965.096	24.235.722	26.084.713	7.686.786	6.763.812
Investorerne formue (1.000 kr.)	2.802.817	2.641.195	2.802.409	774.832	740.923
<u>Nøgletal:</u>					
Indre værdi (kr. pr. andel)	116,95	108,98	107,43	100,80	109,54
Afkast (i %) i perioden:					
- Benchmark	9,15	-7,18	-0,41	-7,04	5,58
- Afdeling	8,50	-7,78	-1,43	-5,64	6,51
Administrationsomkostninger (i %)	0,63	0,63	0,65	0,69	0,62
Sharpe ratio:					
- Benchmark	0,36	0,18	0,25	-0,08	0,17
- Afdeling	0,18	0,01	0,06	-0,18	0,14
Tracking Error (i %)	0,85	1,09	1,08	1,38	1,37

PM Nye Obligationsmarkeder Valuta

Andelsklasse under Jyske Invest Nye Obligationsmarkeder Valuta KL

Investeringsområde og -profil

Afdelingens midler investeres i obligationer og pengemarkedsinstrumenter, der er udstedt i lokalvalutaer fra lande, der er inde i en udvikling fra udviklingsland til industrination i områderne Latinamerika, Fjernøsten, Øst-europa og Afrika. Der investeres primært i obligationer udstedt af eller garanteret af stater. Investeringerne i lokalvalutaer vil som udgangspunkt ikke blive valutakurssikret.

Afdelingsprofil

Fondstype	Certifikatudstedende, udloddende
ISIN-kode	DK0061676913
Børsnoteret	Nej
Oprettet	31. august 2021
Funktionel valuta	Danske kroner (DKK)
Benchmark	J.P. Morgan GBI-EM Global Diversified Composite – Unhedged USD.

Investeringsfordeling

Afdelingens investeringsfordeling fremgår under afsnittet Formuefordeling i afdelingens regnskab.

Nøgletal

Andelsklassens nøgletal fremgår under afsnittet Hoved- og nøgletal i andelsklassens regnskab.

PM Nye Obligationsmarkeder Valuta

Andelsklasse under Jyske Invest Nye Obligationsmarkeder Valuta KL

Noter

			01.01. - 30.06.2023 1.000 kr.	01.01. - 30.06.2022 1.000 kr.
Klassens resultatposter:				
Andel af resultat af fællesportefølje			122.532	-90.465
Klassespecifikke transaktioner:				
Administrationsomkostninger			-6.570	-7.203
Klassens resultat			115.962	-97.668
	30.06.2023	30.06.2023 1.000 kr. Formue- værdi	31.12.2022	31.12.2022 1.000 kr. Formue- Værdi
Investorerne formue:				
Investorerne formue (primo)	17.671.547	1.709.279	19.103.742	1.907.811
Emissioner i perioden	682.367	69.472	1.182.805	114.151
Indløsninger i perioden	-265.000	-26.614	-2.615.000	-256.973
Netto emissionstillæg og indløsningsfradrag		66		308
Overført fra periodens resultat		115.962		-56.018
I alt investorerne formue	18.088.914	1.868.165	17.671.547	1.709.279

Hoved- og nøgletal pr. 30.06.	2022	2023
<u>Hovedtal:</u>		
Halvårets nettoresultat (1.000 kr.)	-97.668	115.962
Antal andele	17.800.347	18.088.914
Investorerne formue (1.000 kr.)	1.682.391	1.868.165
<u>Nøgletal:</u>		
Indre værdi (kr. pr. andel)	94,51	103,28
Afkast (i %) i perioden:		
- Benchmark	-7,04	5,58
- Afdeling	-5,36	6,77
Administrationsomkostninger (i %)	0,40	0,37

Jyske Invest Virksomhedsobligationer KL

Investeringsområde og -profil

Afdelingens midler investeres i en portefølje af højtforrentede obligationer udstedt af virksomheder. Hovedparten af afdelingens midler vil blive investeret i obligationer med en rating lavere end investment grade. Investeringer i obligationer udstedt i udenlandsk valuta vil blive valutakurssikret overfor DKK.

Afdelingen udbydes i to andelsklasser:

- Jyske Invest Virksomhedsobligationer
- PM Virksomhedsobligationer

Samlet regnskab for afdelingen, omfattende resultat af de investeringer, der foretages fælles for klasserne, samt klassernes egne investeringer, findes på de følgende sider.

Noter for de enkelte andelsklasser findes på de følgende sider.

Nøgletal for indre værdier, afkast og omkostninger m.m. beregnes for hver andelsklasse.

Jyske Invest Virksomhedsobligationer KL

Resultatopgørelse for 1. halvår

	2023 1.000 kr.	2022 1.000 kr.
Renter	67.760	64.171
Kursgevinster og -tab	12.911	-485.137
Administrationsomkostninger	10.266	12.451
Resultat før skat	70.405	-433.417
Halvårets nettoresultat	70.405	-433.417

Balance

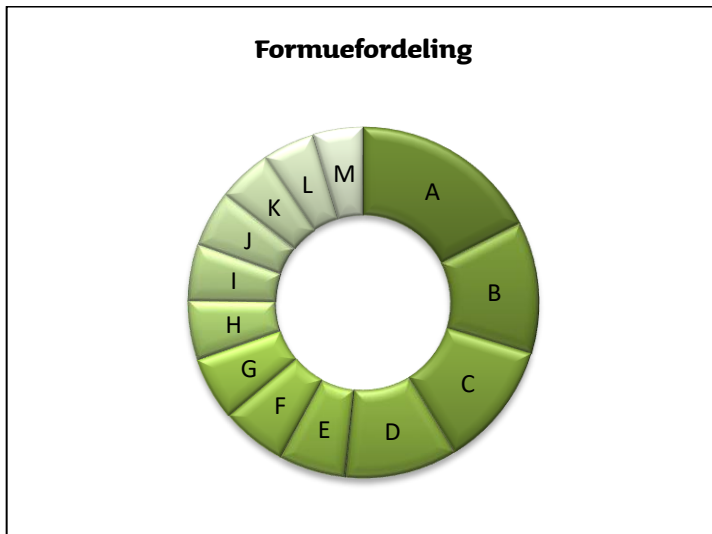
Note	30.06.2023 1.000 kr.	31.12.2022 1.000 kr.
AKTIVER		
1. Likvide midler	122.332	91.247
1. Obligationer	2.520.084	2.392.824
1. Afledte finansielle instrumenter	22.398	19.214
Andre aktiver	36.549	36.312
AKTIVER I ALT	2.701.363	2.539.597
PASSIVER		
2. Investorenes formue	2.685.781	2.537.647
1. Afledte finansielle instrumenter	450	0
Anden gæld	15.132	1.950
PASSIVER I ALT	2.701.363	2.539.597

Noter

1. Finansielle instrumenter (i %)			30.06.2023	31.12.2022
Børsnoterede finansielle instrumenter			93,46	94,29
Øvrige finansielle instrumenter			1,19	0,76
Andre aktiver/anden gæld			5,35	4,95
I alt finansielle instrumenter			100,00	100,00
<p>Specifikation af afdelingens porteføljesammensætning pr. 30.06.2023 kan rekvireres ved henvendelse til Jyske Invest Fund Management A/S eller ses på Investeringsforeningens hjemmeside jyskeinvest.dk.</p>				
	30.06.2023	30.06.2023	31.12.2022	31.12.2022
		1.000 kr.		1.000 kr.
		Formue-		Formue-
		andele		andele
		værdi		værdi
2. Investorenes formue:				
Investorenes formue (primo)	29.702.434	2.537.647	30.073.576	2.976.537
Udlodning fra sidste år vedr. cirkulerende beviser		-22.376		-36.847
Ændring i udbetalt udlodning pga. emission/indløsning		114		-235
Emissioner i perioden	2.286.187	200.018	3.539.334	318.181
Indløsninger i perioden	-1.170.065	-101.041	-3.910.476	-351.739
Netto emissionstillæg og indløsningsfradrag		1.014		1.384
Overført til udlodning næste år		0		2.589
Foreslået udlodning		0		22.376
Overførsel af periodens resultat		70.405		-394.599
I alt investorenes formue	30.818.556	2.685.781	29.702.434	2.537.647

Noter

Hoved- og nøgletal pr. 30.06.	2019	2020	2021	2022	2023
<u>Hovedtal:</u>					
Halvårets nettoresultat (1.000 kr.)	192.403	-119.805	65.177	-433.417	70.405
Antal andele	26.702.969	25.891.682	28.292.283	29.475.730	30.818.556
Investorenes formue (1.000 kr.)	2.545.888	2.443.793	2.733.473	2.453.621	2.685.781



A Øvrige 17,50%	K Service 5,00%
B Sundhedspleje 12,20%	L Finans 4,80%
C Energi 11,50%	M Automobil 4,60%
D Pengeinstitutter 10,50%	
E Kapitalgoder 6,20%	
F Forsyning 6,00%	
G Telekommunikation 5,80%	
H Basisindustri 5,50%	
I Fritid 5,20%	
J Teknologi & Elektronik 5,20%	

Jyske Invest Virksomhedsobligationer

Andelsklasse under Jyske Invest Virksomhedsobligationer KL

Investeringsområde og -profil

Afdelingens midler investeres i en portefølje af højtforrentede obligationer udstedt af virksomheder. Hovedparten af afdelingens midler vil blive investeret i obligationer med en rating lavere end investment grade. Investeringer i obligationer udstedt i udenlandsk valuta vil blive valutakurssikret overfor DKK.

Afdelingsprofil

Fondstype	Certifikatudstedende, udloddende
ISIN-kode	DK0016112915
Børsnoteret	Ja
Oprettet	12. november 2001
Funktionel valuta	Danske kroner (DKK)
Benchmark	Benchmark beregnet ved: <ul style="list-style-type: none">• 50% ICE BofA BB-B US High Yield Constrained Index (Hedged DKK)• 50% ICE BofA BB-B European Currency High Yield Constrained Index (Hedged DKK)

Investeringsfordeling

Afdelingens investeringsfordeling fremgår under afsnittet Formuefordeling i afdelingens regnskab.

Nøgletal

Andelsklassens nøgletal fremgår under afsnittet Hoved- og nøgletal i andelsklassens regnskab.

Jyske Invest Virksomhedsobligationer

Andelsklasse under Jyske Invest Virksomhedsobligationer KL

Noter

			01.01. - 30.06.2023 1.000 kr.	01.01. - 30.06.2022 1.000 kr.
Klassens resultatposter:				
Andel af resultat af fællesportefølje			19.312	-112.814
Klassenspecifikke transaktioner:				
Administrationsomkostninger			-3.344	-5.059
Klassens resultat			15.968	-117.873
	30.06.2023	30.06.2023 1.000 kr. Formue- værdi	31.12.2022	31.12.2022 1.000 kr. Formue- Værdi
	Antal andele		Antal Andele	
Investorerne formue:				
Investorerne formue (primo)	7.260.545	607.500	9.392.050	907.918
Udlodning fra sidste år vedr. cirkulerende beviser		-2.178		-3.757
Ændring i udbetalt udlodning pga. emission/indløsning		114		210
Emissioner i perioden	76.507	6.565	243.693	20.709
Indløsninger i perioden	-810.065	-69.562	-2.375.198	-214.582
Netto emissionstillæg og indløsningsfradrag		221		354
Overført til udlodning næste år		0		672
Foreslået udlodning		0		2.178
Overført fra periodens resultat		15.968		-106.202
I alt investorerne formue	6.526.987	558.628	7.260.545	607.500

Hoved- og nøgletal pr. 30.06.	2019	2020	2021	2022	2023
<u>Hovedtal:</u>					
Halvårets nettoresultat (1.000 kr.)	192.403	-119.805	65.177	-117.873	15.968
Antal andele	26.702.969	25.891.682	28.292.283	7.477.198	6.526.987
Investorerne formue (1.000 kr.)	2.545.888	2.443.793	2.733.473	611.108	558.628
<u>Nøgletal:</u>					
Indre værdi (kr. pr. andel)	95,34	94,39	96,62	81,73	85,59
Afkast (i %) i perioden:					
- Benchmark	8,01	-4,83	2,60	-14,64	3,80
- Afdeling	8,67	-3,07	2,47	-15,08	2,66
Administrationsomkostninger (i %)	0,66	0,66	0,66	0,67	0,57
Sharpe ratio:					
- Benchmark	0,79	0,33	0,69	-0,04	0,12
- Afdeling	0,79	0,38	0,69	-0,09	0,07
Tracking Error (i %)	0,92	1,02	1,02	1,17	1,34

PM Virksomhedsobligationer

Andelsklasse under Jyske Invest Virksomhedsobligationer KL

Investeringsområde og -profil

Afdelingens midler investeres i en portefølje af højtforrentede obligationer udstedt af virksomheder. Hovedparten af afdelingens midler vil blive investeret i obligationer med en rating lavere end investment grade. Investeringer i obligationer udstedt i udenlandsk valuta vil blive valutakurssikret overfor DKK.

Afdelingsprofil

Fondstype	Certifikatudstedende, udloddende
ISIN-kode	DK0061676590
Børsnoteret	Nej
Oprettet	31. august 2021
Funktionel valuta	Danske kroner (DKK)
Benchmark	Benchmark beregnet ved: <ul style="list-style-type: none">• 50% ICE BofA BB-B US High Yield Constrained Index (Hedged DKK)• 50% ICE BofA BB-B European Currency High Yield Constrained Index (Hedged DKK)

Investeringsfordeling

Afdelingens investeringsfordeling fremgår under afsnittet Formuefordeling i afdelingens regnskab.

Nøgletal

Andelsklassens nøgletal fremgår under afsnittet Hoved- og nøgletal i andelsklassens regnskab.

PM Virksomhedsobligationer

Andelsklasse under Jyske Invest Virksomhedsobligationer KL

Noter

			01.01. - 30.06.2023 1.000 kr.	01.01. - 30.06.2022 1.000 kr.
Klassens resultatposter:				
Andel af resultat af fællesportefølje			61.359	-308.152
Klassenspecifikke transaktioner:				
Administrationsomkostninger			-6.922	-7.392
Klassens resultat			54.437	-315.544
	30.06.2023	30.06.2023 1.000 kr. Formue- værdi	31.12.2022	31.12.2022 1.000 kr. Formue- Værdi
Investorerne formue:				
Investorerne formue (primø)	22.441.889	1.930.147	20.681.526	2.068.619
Udlodning fra sidste år vedr. cirkulerende beviser		-20.198		-33.090
Ændring i udbetalt udlodning pga. emission/indløsning		0		-445
Emissioner i perioden	2.209.680	193.453	3.295.641	297.472
Indløsninger i perioden	-360.000	-31.479	-1.535.278	-137.157
Netto emissionstillæg og indløsningsfradrag		793		1.030
Overført til udlodning næste år		0		1.917
Foreslået udlodning		0		20.198
Overført fra periodens resultat		54.437		-288.397
I alt investorerne formue	24.291.569	2.127.153	22.441.889	1.930.147

Hoved- og nøgletal pr. 30.06.	2022	2023
<u>Hovedtal:</u>		
Halvårets nettoresultat (1.000 kr.)	-315.544	54.437
Antal andele	21.998.532	24.291.569
Investorerne formue (1.000 kr.)	1.842.513	2.127.153
<u>Nøgletal:</u>		
Indre værdi (kr. pr. andel)	83,76	87,57
Afkast (i %) i perioden:		
- Benchmark	-14,64	3,80
- Afdeling	-14,83	2,89
Administrationsomkostninger (i %)	0,37	0,35

Jyske Invest Virksomhedsobligationer SRI KL

Investeringsområde og –profil

Afdelingens midler investeres i en portefølje af højtforrentede obligationer udstedt af virksomheder. Hovedparten af afdelingens midler vil blive investeret i obligationer med en rating lavere end investment grade. Investeringer i obligationer udstedt i udenlandsk valuta vil blive valutakurssikret overfor DKK.

Afdelingens midler investeres under hensyntagen til specifikke principper for ansvarlig investering og afdelingen markedsfører miljømæssige og sociale karakteristika, som beskrevet i artikel 8 i forordning (EU) 2019 / 2088 om bæredygtighedsrelaterede oplysninger i sektoren for finansielle tjenesteydelser.

Afdelingsprofil

Fondstype	Certifikatudstedende, udloddende
ISIN-kode	DK0060762466
Børsnoteret	Ja
Oprettet	12. oktober 2016
Funktionel valuta	Danske kroner (DKK)
Benchmark	Benchmark beregnet ved: <ul style="list-style-type: none">• 50% ICE BofA BB-B US High Yield Constrained Index (Hedged DKK)• 50% ICE BofA BB-B European Currency High Yield Constrained Index (Hedged DKK)

Investeringsfordeling

Afdelingens investeringsfordeling fremgår under afsnittet Formuefordeling i afdelingens regnskab.

Nøgletal

Afdelingens nøgletal fremgår under afsnittet Hoved- og nøgletal i afdelingens regnskab.

Jyske Invest Virksomhedsobligationer SRI KL

Resultatopgørelse for 1. halvår

	2023 1.000 kr.	2022 1.000 kr.
Renter	19.700	17.967
Kursgevinster og -tab	1.002	-141.355
Administrationsomkostninger	4.489	5.502
Resultat før skat	16.213	-128.890
Halvårets nettoresultat	16.213	-128.890

Balance

Note	30.06.2023 1.000 kr.	31.12.2022 1.000 kr.
AKTIVER		
1. Likvide midler	14.009	13.585
1. Obligationer	712.072	743.094
1. Afledte finansielle instrumenter	5.985	5.772
Andre aktiver	10.151	10.897
AKTIVER I ALT	742.217	773.348
PASSIVER		
2. Investorenes formue	736.781	772.394
1. Afledte finansielle instrumenter	225	33
Anden gæld	5.211	921
PASSIVER I ALT	742.217	773.348

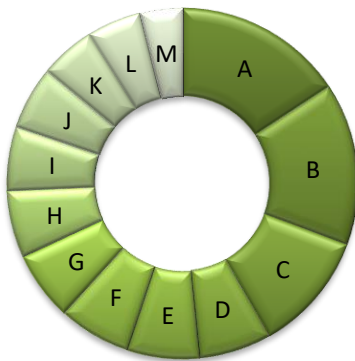
Noter

1. Finansielle instrumenter (i %)			30.06.2023	31.12.2022
Børsnoterede finansielle instrumenter			96,02	96,21
Øvrige finansielle instrumenter			1,41	0,74
Andre aktiver/anden gæld			2,57	3,05
I alt finansielle instrumenter			100,00	100,00
Specifikation af afdelingens porteføljesammensætning pr. 30.06.2023 kan rekvireres ved henvendelse til Jyske Invest Fund Management A/S eller ses på Investeringsforeningens hjemmeside jyskeinvest.dk.				
	30.06.2023	30.06.2023	31.12.2022	31.12.2022
		1.000 kr.		1.000 kr.
		Formue-		Formue-
		andele		andele
		værdi		værdi
2. Investorenes formue:				
Investorenes formue (primo)	8.806.810	772.394	8.177.067	831.339
Udlodning fra sidste år vedr. cirkulerende beviser		-5.284		-2.453
Ændring i udbetalt udlodning pga. emission/indløsning		100		-68
Emissioner i perioden	325.065	29.280	779.743	72.310
Indløsninger i perioden	-850.000	-76.378	-150.000	-13.418
Netto emissionstillæg og indløsningsfradrag		456		310
Overført til udlodning næste år		0		322
Foreslået udlodning		0		5.284
Overførsel af periodens resultat		16.213		-121.232
I alt investorenes formue	8.281.875	736.781	8.806.810	772.394

Noter

Hoved- og nøgletal pr. 30.06.	2019	2020	2021	2022	2023
<u>Hovedtal:</u>					
Halvårets nettoresultat (1.000 kr.)	35.547	-19.656	10.630	-128.890	16.213
Antal andele	4.823.455	4.957.214	7.640.567	8.588.810	8.281.875
Investorenes formue (1.000 kr.)	485.981	494.332	776.537	740.148	736.781
<u>Nøgletal:</u>					
Indre værdi (kr. pr. andel)	100,75	99,72	101,63	86,18	88,96
Afkast (i %) i perioden:					
- Benchmark	8,01	-4,83	2,60	-14,64	3,80
- Afdeling	7,89	-3,71	1,88	-14,97	2,13
Administrationsomkostninger (i %)	0,68	0,68	0,68	0,69	0,59
Sharpe ratio:					
- Benchmark		0,14	0,54	-0,04	0,12
- Afdeling		0,12	0,54	-0,18	-0,02
Tracking Error (i %)		1,48	1,55	1,60	1,44

Formuefordeling



A Øvrige 15,70%	K Fritid 5,10%
B Sundhedspleje 15,00%	L Forbrugsgoder 5,00%
C Pengeinstitutter 11,00%	M Transport 3,90%
D Basisindustri 6,70%	
E Service 6,70%	
F Teknologi & Elektronik 6,70%	
G Telekommunikation 6,30%	
H Kapitalgoder 6,20%	
I Finans 5,90%	
J Fast ejendom 5,80%	

Jyske Invest Højt Ratede Virksomhedsobligationer KL

Investeringsområde og -profil

Afdelingens midler investeres i en portefølje af obligationer udstedt af virksomheder. Hovedparten af afdelingens formue vil blive investeret i obligationer, der er denomineret i EUR og som har en investmentgrade rating. Investeringer i udenlandsk valuta vil blive valutakurssikret overfor DKK.

Afdelingen udbydes i to andelsklasser:

- Jyske Invest Højt Ratede Virksomhedsobligationer
- PM Højt Ratede Virksomhedsobligationer

Samlet regnskab for afdelingen, omfattende resultat af de investeringer, der foretages fælles for klasserne, samt klassernes egne investeringer, findes på de følgende sider.

Noter for de enkelte andelsklasser findes på de følgende sider.

Nøgletal for indre værdier, afkast og omkostninger m.m. beregnes for hver andelsklasse.

Jyske Invest Højt Ratede Virksomhedsobligationer KL

Resultatopgørelse for 1. halvår

	2023 1.000 kr.	2022 1.000 kr.
Renter	25.324	19.754
Kursgevinster og -tab	34.156	-370.255
Administrationsomkostninger	6.598	8.313
Resultat før skat	52.882	-358.814
Halvårets nettoresultat	52.882	-358.814

Balance

Note	30.06.2023 1.000 kr.	31.12.2022 1.000 kr.
AKTIVER		
1. Likvide midler	97.908	42.149
1. Obligationer	2.225.877	2.201.868
1. Afledte finansielle instrumenter	673	123
Andre aktiver	20.447	32.769
AKTIVER I ALT	2.344.905	2.276.909
PASSIVER		
2. Investorenes formue	2.341.798	2.264.863
1. Afledte finansielle instrumenter	2.000	10.791
Anden gæld	1.107	1.255
PASSIVER I ALT	2.344.905	2.276.909

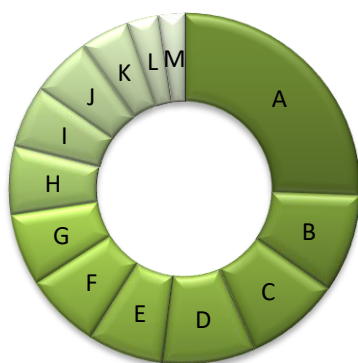
Noter

1. Finansielle instrumenter (i %)			30.06.2023	31.12.2022		
Børsnoterede finansielle instrumenter			94,96	96,74		
Øvrige finansielle instrumenter			0,03	0,00		
Andre aktiver/anden gæld			5,01	3,26		
I alt finansielle instrumenter			100,00	100,00		
Specifikation af afdelingens porteføljesammensætning pr. 30.06.2023 kan rekvireres ved henvendelse til Jyske Invest Fund Management A/S eller ses på Investeringsforeningens hjemmeside jyskeinvest.dk.						
			30.06.2023	30.06.2023	31.12.2022	31.12.2022
			1.000 kr.	1.000 kr.		
			Antal andele	Formue-værdi	Antal andele	Formue-værdi
2. Investorenes formue:						
Investorenes formue (primo)	27.198.839	2.264.863	27.413.528	2.763.409		
Udlodning fra sidste år vedr. cirkulerende beviser		0		-43.024		
Ændring i udbetalt udlodning pga. emission/indløsning		0		-148		
Emissioner i perioden	812.176	68.971	1.766.714	161.823		
Indløsninger i perioden	-501.780	-45.137	-1.981.403	-187.402		
Netto emissionstillæg og indløsningsfradrag		219		278		
Overførsel af periodens resultat		52.882		-430.073		
I alt investorenes formue	27.509.235	2.341.798	27.198.839	2.264.863		

Noter

Hoved- og nøgletal pr. 30.06.	2019	2020	2021	2022	2023
<u>Hovedtal:</u>					
Halvårets nettoresultat (1.000 kr.)	15.137	-31.338	-16.067	-358.814	52.882
Antal andele	2.544.082	11.718.946	25.364.312	27.432.527	27.509.235
Investorenes formue (1.000 kr.)	277.389	1.240.812	2.762.316	2.357.223	2.341.798

Formuefordeling



A Pengeinstitutter 25,60%	K Automobil 4,50%
B Sundhedspleje 9,10%	L Teknologi & Elektronik 2,90%
C Forsyning 8,70%	M Kapitalgoder 2,40%
D Finans 8,60%	
E Fast ejendom 7,00%	
F Øvrige 7,00%	
G Energi 6,60%	
H Forsikring 6,30%	
I Telekommunikation 5,80%	
J Forbrugsgoder 5,50%	

Jyske Invest Højt Ratede Virksomhedsobligationer

Andelsklasse under Jyske Invest Højt Ratede Virksomhedsobligationer KL

Investeringsområde og -profil

Afdelingens midler investeres i en portefølje af obligationer udstedt af virksomheder. Hovedparten af afdelingens formue vil blive investeret i obligationer, der er denomineret i EUR og som har en investmentgrade rating. Investeringer i udenlandsk valuta vil blive valutakurssikret overfor DKK.

Afdelingsprofil

Fondstype	Certifikatudstedende, udloddende
ISIN-kode	DK0060185726
Børsnoteret	Ja
Oprettet	6. juni 2009
Funktionel valuta	Danske kroner (DKK)
Benchmark	ICE BofA Euro Corporate Index - Hedged DKK

Investeringsfordeling

Afdelingens investeringsfordeling fremgår under afsnittet Formuefordeling i afdelingens regnskab.

Nøgletal

Andelsklassens nøgletal fremgår under afsnittet Hoved- og nøgletal i andelsklassens regnskab.

PM Højt Ratede Virksomhedsobligationer

Andelsklasse under Jyske Invest Højt Ratede Virksomhedsobligationer KL

Investeringsområde og -profil

Afdelingens midler investeres i en portefølje af obligationer udstedt af virksomheder. Hovedparten af afdelingens formue vil blive investeret i obligationer, der er denomineret i EUR og som har en investmentgrade rating. Investeringer i udenlandsk valuta vil blive valutakurssikret overfor DKK.

Afdelingsprofil

Fondstype	Certifikatudstedende, udloddende
ISIN-kode	DK0061676756
Børsnoteret	Nej
Oprettet	31. august 2021
Funktionel valuta	Danske kroner (DKK)
Benchmark	ICE BofA Euro Corporate Index - Hedged DKK

Investeringsfordeling

Afdelingens investeringsfordeling fremgår under afsnittet Formuefordeling i afdelingens regnskab.

Nøgletal

Andelsklassens nøgletal fremgår under afsnittet Hoved- og nøgletal i andelsklassens regnskab.

PM Højt Ratede Virksomhedsobligationer

Andelsklasse under Jyske Invest Højt Ratede Virksomhedsobligationer KL

Noter

			01.01. - 30.06.2023 1.000 kr.	01.01. - 30.06.2022 1.000 kr.
Klassens resultatposter:				
Andel af resultat af fællesportefølje			51.657	-296.094
Klassenspecifikke transaktioner:				
Administrationsomkostninger			-5.407	-6.350
Klassens resultat			46.250	-302.444
	30.06.2023	30.06.2023 1.000 kr. Formue- værdi	31.12.2022	31.12.2022 1.000 kr. Formue- Værdi
	Antal andele		Antal Andele	
Investorerne formue:				
Investorerne formue (primo)	23.884.910	1.966.697	22.939.262	2.280.067
Udlodning fra sidste år vedr. cirkulerende beviser		0		-38.997
Ændring i udbetalt udlodning pga. emission/indløsning		0		-694
Emissioner i perioden	762.176	64.349	1.745.648	159.775
Indløsninger i perioden	-170.000	-14.520	-800.000	-68.641
Netto emissionstillæg og indløsningsfradrag		192		239
Overført fra periodens resultat		46.250		-365.052
I alt investorerne formue	24.477.086	2.062.968	23.884.910	1.966.697

Hoved- og nøgletal pr. 30.06.	2022	2023
Hovedtal:		
Halvårets nettoresultat (1.000 kr.)	-302.444	46.250
Antal andele	23.720.598	24.477.086
Investorerne formue (1.000 kr.)	2.012.418	2.062.968
Nøgletal:		
Indre værdi (kr. pr. andel)	84,84	84,28
Afkast (i %) i perioden:		
- Benchmark	-12,19	1,88
- Afdeling	-13,07	2,36
Administrationsomkostninger (i %)	0,29	0,27

Jyske Invest Højt Ratede Virksomhedsobligationer SRI KL

Investeringsområde og –profil

Afdelingens midler investeres i en portefølje af obligationer udstedt af virksomheder. Hovedparten af afdelingens formue vil blive investeret i obligationer, der er denomineret i EUR og som har en investmentgrade rating. Investeringer i udenlandsk valuta vil blive valutakurssikret overfor DKK.

Afdelingens midler investeres under hensyntagen til specifikke principper for ansvarlig investering og afdelingen markedsfører miljømæssige og sociale karakteristika, som beskrevet i artikel 8 i forordning (EU) 2019/2088 om bæredygtighedsrelaterede oplysninger i sektoren for finansielle tjenesteydelser.

Afdelingsprofil		Investeringsfordeling
Fondstype	Certifikatudstedende, udloddende	Afdelingens investeringsfordeling fremgår under afsnittet Formuefordeling i afdelingens regnskab.
ISIN-kode	DK0061149119	
Børsnoteret	Nej	
Oprettet	28. august 2019	
Funktionel valuta	Danske kroner (DKK)	Nøgletal
Benchmark	ICE BofA Euro Corporate Index - Hedged DKK	Afdelingens nøgletal fremgår under afsnittet Hoved- og nøgletal i afdelingens regnskab.

Jyske Invest Højt Ratede Virksomhedsobligationer SRI KL

Resultatopgørelse for 1. halvår

	2023 1.000 kr.	2022 1.000 kr.
Renter	6.542	5.195
Kursgevinster og -tab	9.963	-99.282
Administrationsomkostninger	2.494	3.513
Resultat før skat	14.011	-97.600
Halvårets nettoresultat	14.011	-97.600

Balance

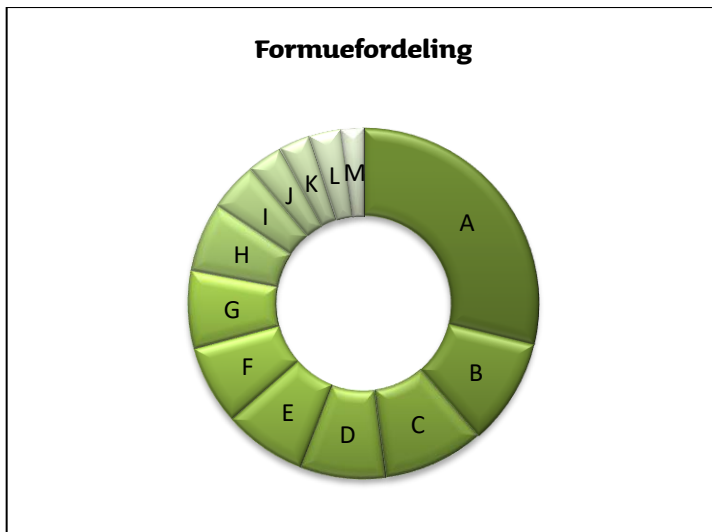
Note	30.06.2023 1.000 kr.	31.12.2022 1.000 kr.
AKTIVER		
1. Likvide midler	8.178	9.703
1. Obligationer	549.843	645.787
1. Afledte finansielle instrumenter	169	36
Andre aktiver	4.320	6.723
AKTIVER I ALT	562.510	662.249
PASSIVER		
2. Investoreernes formue	556.341	659.598
1. Afledte finansielle instrumenter	216	2.083
Anden gæld	5.953	568
PASSIVER I ALT	562.510	662.249

Noter

1. Finansielle instrumenter (i %)			30.06.2023	31.12.2022
Børsnoterede finansielle instrumenter			98,79	97,59
Øvrige finansielle instrumenter			0,03	0,01
Andre aktiver/anden gæld			1,18	2,40
I alt finansielle instrumenter			100,00	100,00
Specifikation af afdelingens porteføljesammensætning pr. 30.06.2023 kan rekvireres ved henvendelse til Jyske Invest Fund Management A/S eller ses på Investeringsforeningens hjemmeside jyskeinvest.dk.				
	30.06.2023	30.06.2023	31.12.2022	31.12.2022
		1.000 kr.		1.000 kr.
		Formue-		Formue-
		andele		andele
		værdi		værdi
2. Investoreernes formue:				
Investoreernes formue (primo)	7.862.756	659.598	7.456.473	747.209
Udlodning fra sidste år vedr. cirkulerende beviser		0		-5.220
Ændring i udbetalt udlodning pga. emission/indløsning		0		-72
Emissioner i perioden	105.000	8.942	406.283	36.949
Indløsninger i perioden	-1.473.000	-126.617	0	0
Netto emissionstillæg og indløsningsfradrag		407		75
Overførsel af periodens resultat		14.011		-119.343
I alt investoreernes formue	6.494.756	556.341	7.862.756	659.598

Noter

Hoved- og nøgletal pr. 30.06.	2020	2021	2022	2023
<u>Hovedtal:</u>				
Halvårets nettoresultat (1.000 kr.)	-3.723	-3.207	-97.600	14.011
Antal andele	2.349.073	5.248.573	7.691.256	6.494.756
Investorenes formue (1.000 kr.)	230.735	530.234	666.374	556.341
<u>Nøgletal:</u>				
Indre værdi (kr. pr. andel)	98,22	101,02	86,64	85,66
Afkast (i %) i perioden:				
- Benchmark	-1,31	-0,35	-12,19	1,88
- Afdeling	-1,53	-0,78	-12,90	2,11
Administrationsomkostninger (i %)	0,49	0,49	0,50	0,42
Sharpe ratio:				
- Benchmark				-0,46
- Afdeling				-0,59
Tracking Error (i %)				0,60



A Pengeinstitutter 28,80%	K Kapitalgoder 2,90%
B Sundhedspleje 9,80%	L Detail 2,90%
C Finans 9,30%	M Automobil 2,10%
D Forbrugsgoder 8,00%	
E Fast ejendom 7,60%	
F Forsikring 7,30%	
G Øvrige 7,20%	
H Telekommunikation 6,40%	
I Forsyning 4,50%	
J Teknologi & Elektronik 3,20%	

Jyske Invest Obligationer Engros KL

Investeringsområde og –profil

Afdelingens midler investeres i danske og tyske obligationer i DKK eller EUR. Der investeres primært i DKK og fortrinsvis i obligationer udstedt af eller garanteret af stater, Kommune Kredit, Danmarks Skibskredit og realkreditinstitutter.

Afdelingen markedsfører miljømæssige og sociale karakteristika, som beskrevet i artikel 8 i forordning (EU) 2019/2088 om bæredygtighedsrelaterede oplysninger i sektoren for finansielle tjenesteydelser.

Afdelingsprofil		Investeringsfordeling
Fondstype	Certifikatudstedende, udloddende	Afdelingens investeringsfordeling fremgår under afsnittet Formuefordeling i afdelingens regnskab.
ISIN-kode	DK0060293298	
Børsnoteret	Nej	
Oprettet	2. marts 2011	
Funktionel valuta	Danske kroner (DKK)	Nøgletal
Benchmark	Nordea Constant Maturity 5 Year DK Government Bond Index	Afdelingens nøgletal fremgår under afsnittet Hoved- og nøgletal i afdelingens regnskab.

Jyske Invest Obligationer Engros KL

Resultatopgørelse for 1. halvår

	2023 1.000 kr.	2022 1.000 kr.
Renter	7.021	2.725
Kursgevinster og -tab	169	-69.770
Administrationsomkostninger	932	910
Resultat før skat	6.258	-67.955
Halvårets nettoresultat	6.258	-67.955

Balance

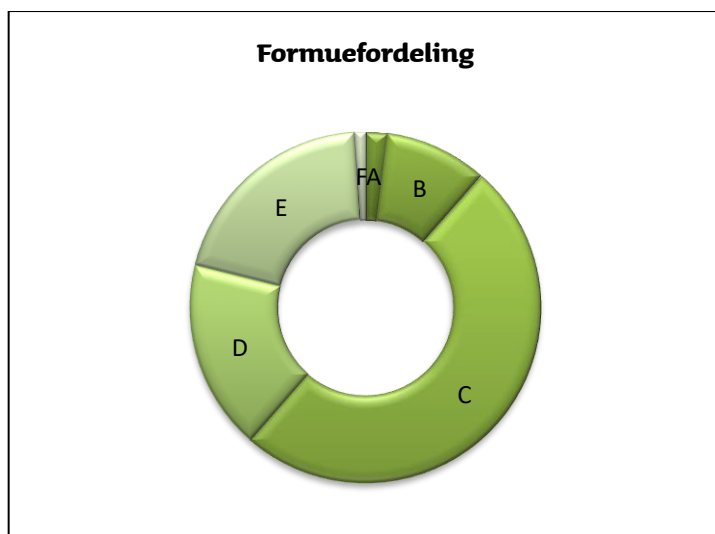
Note	30.06.2023 1.000 kr.	31.12.2022 1.000 kr.
AKTIVER		
1. Likvide midler	645	5.111
1. Obligationer	660.758	655.861
Andre aktiver	4.095	4.179
AKTIVER I ALT	665.498	665.151
PASSIVER		
2. Investorenes formue	660.420	664.992
Anden gæld	5.078	159
PASSIVER I ALT	665.498	665.151

Noter

1. Finansielle instrumenter (i %)			30.06.2023	31.12.2022
Børsnoterede finansielle instrumenter			100,05	98,63
Andre aktiver/anden gæld			-0,05	1,37
I alt finansielle instrumenter			100,00	100,00
<p>Specifikation af afdelingens porteføljesammensætning pr. 30.06.2023 kan rekvireres ved henvendelse til Jyske Invest Fund Management A/S eller ses på Investeringsforeningens hjemmeside jyskeinvest.dk.</p>				
	30.06.2023	30.06.2023	31.12.2022	31.12.2022
		1.000 kr.		1.000 kr.
	Antal	Formue-	Antal	Formue-
	andele	værdi	andele	værdi
2. Investorenes formue:				
Investorenes formue (primo)	7.539.429	664.992	7.244.929	729.985
Emissioner i perioden	130.000	11.551	1.304.500	115.649
Indløsninger i perioden	-250.000	-22.398	-1.010.000	-95.789
Netto emissionstillæg og indløsningsfradrag		17		106
Overførsel af periodens resultat		6.258		-84.959
I alt investorenes formue	7.419.429	660.420	7.539.429	664.992

Noter

Hoved- og nøgletal pr. 30.06.	2019	2020	2021	2022	2023
<u>Hovedtal:</u>					
Halvårets nettoresultat (1.000 kr.)	23.180	-2.443	-29.653	-67.955	6.258
Antal andele	6.228.187	7.673.582	8.164.929	6.461.929	7.419.429
Investorenes formue (1.000 kr.)	670.107	794.127	825.284	586.851	660.420
<u>Nøgletal:</u>					
Indre værdi (kr. pr. andel)	107,59	103,49	101,08	90,82	89,01
Afkast (i %) i perioden:					
- Benchmark	2,42	0,29	-1,52	-7,47	0,89
- Afdeling	3,93	-0,18	-3,29	-9,87	0,92
Administrationsomkostninger (i %)	0,13	0,13	0,13	0,14	0,14
Sharpe ratio:					
- Benchmark	0,87	0,46	0,24	-0,52	-0,57
- Afdeling	1,24	0,82	0,50	-0,41	-0,47
Tracking Error (i %)	1,13	1,85	1,96	2,35	2,54



- A 0-1 års varighed **2,00%**
- B 1-3 års varighed **9,50%**
- C 3-5 års varighed **49,90%**
- D 5-7 års varighed **17,50%**
- E 7-10 års varighed **20,10%**
- F 10-20 års varighed **1,00%**

Jyske Invest Obligationer og Aktier KL

Investeringsområde og –profil

Afdelingens midler investeres i en globalt sammensat aktie- og obligationsportefølje med hovedvægten på aktier. Aktieporteføljen består primært af aktier i store og mellemstore virksomheder. Obligationerne vil primært være danske obligationer.

Afdelingsprofil

Fondstype	Certifikatudstedende, udloddende
ISIN-kode	DK0010106384
Børsnoteret	Ja
Oprettet	7. juni 1988
Funktionel valuta	Danske kroner (DKK)
Benchmark	Benchmark beregnet ved <ul style="list-style-type: none">• 60% MSCI World Net Total Return USD Index• 40% Nordea Constant Maturity 5 Year DK Government Bond Index

Investeringsfordeling

Afdelingens investeringsfordeling fremgår under afsnittet Formuefordeling i afdelingens regnskab.

Nøgletal

Afdelingens nøgletal fremgår under afsnittet Hoved- og nøgletal i afdelingens regnskab.

Jyske Invest Obligationer og Aktier KL

Resultatopgørelse for 1. halvår

	2023 1.000 kr.	2022 1.000 kr.
Renter og udbytter	1.119	1.041
Kursgevinster og -tab	7.751	-17.129
Administrationsomkostninger	672	733
Resultat før skat	8.198	-16.821
Skat	76	89
Halvårets nettoresultat	8.122	-16.910

Balance

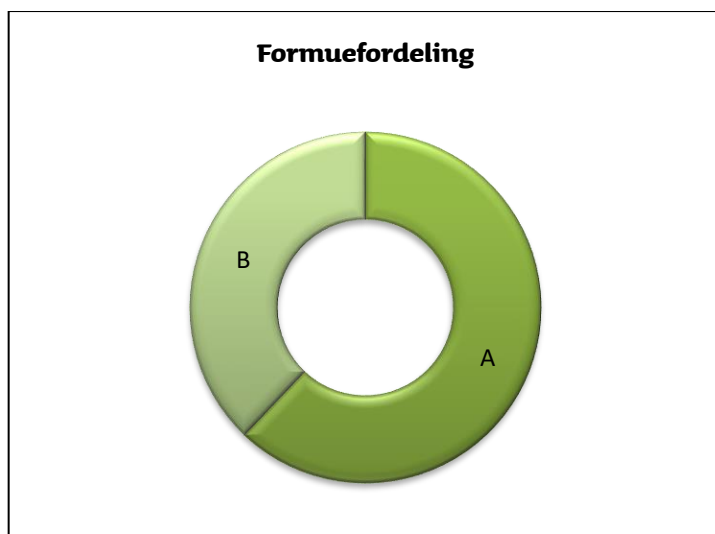
Note	30.06.2023 1.000 kr.	31.12.2022 1.000 kr.
AKTIVER		
1. Likvide midler	291	731
1. Obligationer	41.604	39.306
1. Kapitalandele	68.334	65.135
Andre aktiver	318	250
AKTIVER I ALT	110.547	105.422
PASSIVER		
2. Investorenes formue	110.435	105.308
Anden gæld	112	114
PASSIVER I ALT	110.547	105.422

Noter

1. Finansielle instrumenter (i %)		30.06.2023	31.12.2022		
Børsnoterede finansielle instrumenter		99,55	99,18		
Andre aktiver/anden gæld		0,45	0,82		
I alt finansielle instrumenter		100,00	100,00		
<p>Specifikation af afdelingens porteføljesammensætning pr. 30.06.2023 kan rekvireres ved henvendelse til Jyske Invest Fund Management A/S eller ses på Investeringsforeningens hjemmeside jyskeinvest.dk.</p>					
		30.06.2023	30.06.2023	31.12.2022	31.12.2022
		1.000 kr.		1.000 kr.	
		Formue-		Formue-	
		værdi		værdi	
2. Investorenes formue:					
Investorenes formue (primo)	834.648	105.308	860.341	136.131	
Udlodning fra sidste år vedr. cirkulerende beviser		0		-9.206	
Ændring i udbetalt udlodning pga. emission/indløsning		0		161	
Emissioner i perioden	17.000	2.305	37.307	5.152	
Indløsninger i perioden	-40.000	-5.303	-63.000	-8.870	
Netto emissionstillæg og indløsningsfradrag		3		7	
Overførsel af periodens resultat		8.122		-18.067	
I alt investorenes formue	811.648	110.435	834.648	105.308	

Noter

Hoved- og nøgletal pr. 30.06.	2019	2020	2021	2022	2023
<u>Hovedtal:</u>					
Halvårets nettoresultat (1.000 kr.)	13.382	-8.852	10.320	-16.910	8.122
Antal andele	894.961	894.735	860.341	846.148	811.648
Investorenes formue (1.000 kr.)	124.720	115.998	126.894	108.036	110.435
<u>Nøgletal:</u>					
Indre værdi (kr. pr. andel)	139,36	129,64	147,49	127,68	136,06
Afkast (i %) i perioden:					
- Benchmark	10,83	-3,04	8,59	-10,95	7,96
- Afdeling	11,46	-7,27	8,84	-13,15	7,84
Administrationsomkostninger (i %)	0,60	0,61	0,61	0,62	0,62
Sharpe ratio:					
- Benchmark	0,96	0,50	1,04	0,58	0,52
- Afdeling	0,68	0,15	0,59	0,19	0,24
Tracking Error (i %)	1,37	2,15	2,31	2,25	1,75



A Aktier **62,10%**

B Traditionelle obligationer **37,90%**

Jyske Invest Bæredygtige Aktier KL

Investeringsområde og –profil

Afdelingens midler investeres i en globalt sammensat portefølje af aktier på de udviklede aktiemarkeder. Porteføljen vil bestå af et stort antal selskaber spredt på flere regioner, lande og sektorer. Der investeres i selskaber, der understøtter, at den samlede portefølje kan bidrage positivt til en bæredygtig udvikling.

Afdelingen markedsfører miljømæssige og sociale karakteristika, som beskrevet i artikel 8 i forordning (EU) 2019/2088 om bæredygtighedsrelaterede oplysninger i sektoren for finansielle tjenesteydelser.

Afdelingsprofil

Fondstype	Certifikatudstedende, udloddende
ISIN-kode	DK0061413317
Børsnoteret	Ja
Oprettet	10. november 2020
Funktionel valuta	Danske kroner (DKK)
Benchmark	MSCI World Net Total Return USD Index

Investeringsfordeling

Afdelingens investeringsfordeling fremgår under afsnittet Formuefordeling i afdelingens regnskab.

Nøgletal

Afdelingens nøgletal fremgår under afsnittet Hoved- og nøgletal i afdelingens regnskab.

Jyske Invest Bæredygtige Aktier KL

Resultatopgørelse for 1. halvår

	2023 1.000 kr.	2022 1.000 kr.
Renter og udbytter	82.801	70.622
Kursgevinster og -tab	830.449	-1.116.301
Administrationsomkostninger	57.204	54.356
Resultat før skat	856.046	-1.100.035
Skat	9.373	7.102
Halvårets nettoresultat	846.673	-1.107.137

Balance

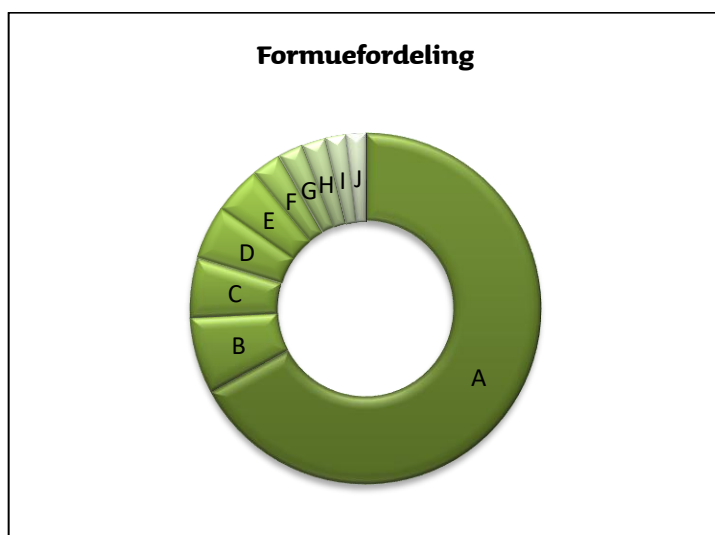
Note	30.06.2023 1.000 kr.	31.12.2022 1.000 kr.
AKTIVER		
1. Likvide midler	18.872	26.522
1. Kapitalandele	8.103.161	6.033.122
Andre aktiver	8.785	3.326
AKTIVER I ALT	8.130.818	6.062.970
PASSIVER		
2. Investorenes formue	8.114.859	6.039.923
Anden gæld	15.959	23.047
PASSIVER I ALT	8.130.818	6.062.970

Noter

1. Finansielle instrumenter (i %)			30.06.2023	31.12.2022
Børsnoterede finansielle instrumenter			99,86	99,89
Andre aktiver/anden gæld			0,14	0,11
I alt finansielle instrumenter			100,00	100,00
<p>Specifikation af afdelingens porteføljesammensætning pr. 30.06.2023 kan rekvireres ved henvendelse til Jyske Invest Fund Management A/S eller ses på Investeringsforeningens hjemmeside jyskeinvest.dk.</p>				
	30.06.2023	30.06.2023	31.12.2022	31.12.2022
		1.000 kr.		1.000 kr.
		Formue-		Formue-
		andele		andele
		værdi		værdi
2. Investorenes formue:				
Investorenes formue (primo)	59.826.512	6.039.923	58.047.231	7.785.851
Udlodning fra sidste år vedr. cirkulerende beviser		-35.896		-859.099
Ændring i udbetalt udlodning pga. emission/indløsning		26		-7.348
Emissioner i perioden	14.328.085	1.516.391	11.718.088	1.283.006
Indløsninger i perioden	-2.339.000	-252.433	-9.938.807	-1.080.475
Netto emissionstillæg og indløsningsfradrag		175		396
Overført til udlodning næste år		0		192
Foreslået udlodning		0		35.896
Overførsel af periodens resultat		846.673		-1.118.496
I alt investorenes formue	71.815.597	8.114.859	59.826.512	6.039.923

Noter

Hoved- og nøgletal pr. 30.06.	2021	2022	2023
<u>Hovedtal:</u>			
Halvårets nettoresultat (1.000 kr.)	967.292	-1.107.137	846.673
Antal andele	66.165.565	61.225.512	71.815.597
Investorenes formue (1.000 kr.)	7.847.006	6.178.255	8.114.859
<u>Nøgletal:</u>			
Indre værdi (kr. pr. andel)	118,60	100,91	113,00
Afkast (i %) i perioden:			
- Benchmark	16,52	-13,54	12,73
- Afdeling	16,81	-14,68	12,56
Administrationsomkostninger (i %)	0,81	0,79	0,78
Active Share (i %)	60,73	64,83	65,32



- A USA **67,10%**
- B Japan **7,10%**
- C Storbritannien **5,50%**
- D Frankrig **5,00%**
- E Øvrige **4,40%**
- F Holland **2,70%**
- G Canada **2,30%**
- H Tyskland **2,20%**
- I Danmark **1,90%**
- J Schweiz **1,80%**

Jyske Invest Aktier Lav Volatilitet KL

Investeringsområde og –profil

Afdelingens midler investeres i en bred portefølje af aktier på verdens aktiemarkeder. Porteføljen vil bestå af et stort antal selskaber spredt på flere regioner, lande og sektorer. Der investeres i aktier med lav volatilitet og høj fundamental kvalitet.

Afdelingen markedsfører miljømæssige og sociale karakteristika, som beskrevet i artikel 8 i forordning (EU) 2019/2088 om bæredygtighedsrelaterede oplysninger i sektoren for finansielle tjenesteydelser.

Afdelingsprofil		Investeringsfordeling
Fondstype	Certifikatudstedende, udloddende	Afdelingens investeringsfordeling fremgår under afsnittet Formuefordeling i afdelingens regnskab.
ISIN-kode	DK0060512275	
Børsnoteret	Ja	
Oprettet	7. november 2013	
Funktionel valuta	Danske kroner (DKK)	Nøgletal
Referenceindeks	MSCI ACWI Minimum Volatility Net Total Return Index	Afdelingens nøgletal fremgår under afsnittet Hoved- og nøgletal i afdelingens regnskab.

Jyske Invest Aktier Lav Volatilitet KL

Resultatopgørelse for 1. halvår

	2023 1.000 kr.	2022 1.000 kr.
Renter og udbytter	53.643	32.872
Kursgevinster og -tab	147.360	-71.333
Administrationsomkostninger	26.446	13.177
Resultat før skat	174.557	-51.638
Skat	7.912	2.717
Halvårets nettoresultat	166.645	-54.355

Balance

Note	30.06.2023 1.000 kr.	31.12.2022 1.000 kr.
AKTIVER		
1. Likvide midler	46.082	32.708
1. Kapitalandele	4.113.252	2.251.587
Andre aktiver	4.918	2.491
AKTIVER I ALT	4.164.252	2.286.786
PASSIVER		
2. Investoreernes formue	4.151.157	2.269.484
Anden gæld	13.095	17.302
PASSIVER I ALT	4.164.252	2.286.786

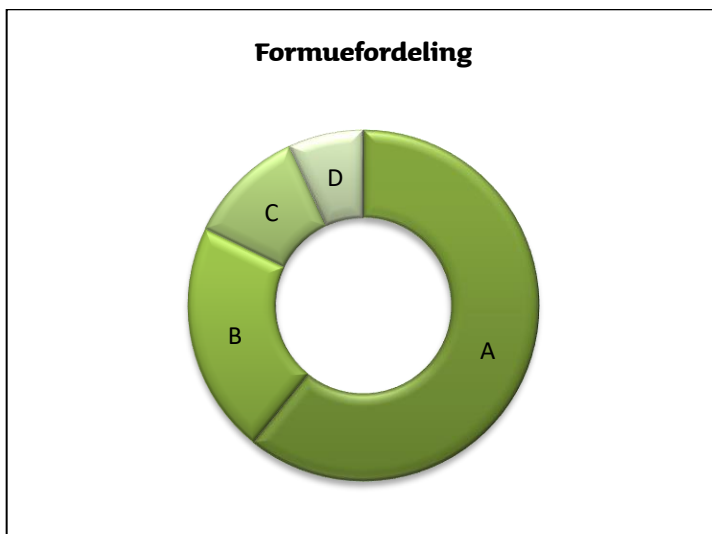
Noter

1.		30.06.2023	31.12.2022		
Finansielle instrumenter (i %)					
Børsnoterede finansielle instrumenter		99,09	99,21		
Andre aktiver/anden gæld		0,91	0,79		
I alt finansielle instrumenter		100,00	100,00		
<p>Specifikation af afdelingens porteføljesammensætning pr. 30.06.2023 kan rekvireres ved henvendelse til Jyske Invest Fund Management A/S eller ses på Investeringsforeningens hjemmeside jyskeinvest.dk.</p>					
		30.06.2023	30.06.2023	31.12.2022	31.12.2022
		1.000 kr.		1.000 kr.	
		Antal andele		Antal andele	
		Formue-værdi		Formue-værdi	
2.	Investoreernes formue:				
	Investoreernes formue (primo)	18.576.294	2.269.484	12.594.096	1.732.595
	Udlodning fra sidste år vedr. cirkulerende beviser		-83.594		-130.978
	Ændring i udbetalt udlodning pga. emission/indløsning		0		125
	Emissioner i perioden	15.289.375	1.833.503	7.291.198	904.138
	Indløsninger i perioden	-290.000	-35.046	-1.309.000	-166.508
	Netto emissionstillæg og indløsningsfradrag		165		589
	Overført til udlodning næste år		0		1.782
	Foreslået udlodning		0		83.594
	Overførsel af periodens resultat		166.645		-155.853
	I alt investoreernes formue	33.575.669	4.151.157	18.576.294	2.269.484

Noter

Hoved- og nøgletal pr. 30.06.	2019	2020	2021*	2022	2023
<u>Hovedtal:</u>					
Halvårets nettoresultat (1.000 kr.)	240.513	-149.343	165.313	-54.355	166.645
Antal andele	23.912.163	12.382.235	11.749.096	13.248.294	33.575.669
Investorenes formue (1.000 kr.)	3.053.020	1.355.520	1.481.458	1.626.416	4.151.157
<u>Nøgletal:</u>					
Indre værdi (kr. pr. andel)	127,68	109,47	126,09	122,76	123,64
Afkast (i %) i perioden:					
- Benchmark			15,76	-4,29	1,65
- Afdeling	15,48	-10,19	11,57	-3,18	5,03
Administrationsomkostninger (i %)	0,86	0,86	0,82	0,80	0,77
Sharpe ratio:					
- Benchmark			0,99	0,78	0,67
- Afdeling	1,02	0,37	0,64	0,55	0,56
Tracking Error (i %)			6,96	6,23	5,22
Active Share (i %)			83,44	72,27	72,36

* Afdelingen har fra og med ultimo 2020 et referenceindeks/benchmark.



- A Nord- & Sydamerika **60,80%**
- B Europa & Mellemøsten **21,40%**
- C Stillehavsområdet **10,90%**
- D Asien **6,90%**

Jyske Invest Nye Aktiemarkeder KL

Investeringsområde og –profil

Afdelingens midler investeres i en bred portefølje af aktier på verdens nye aktiemarkeder.

Afdelingen markedsfører miljømæssige og sociale karakteristika, som beskrevet i artikel 8 i forordning (EU) 2019/2088 om bæredygtighedsrelaterede oplysninger i sektoren for finansielle tjenesteydelser.

Afdelingsprofil

Fondstype	Certifikatudstedende, udloddende
ISIN-kode	DK0010149863
Børsnoteret	Ja
Oprettet	30. marts 1990
Funktionel valuta	Danske kroner (DKK)
Benchmark	MSCI Emerging Markets Net Total Return USD Index

Investeringsfordeling

Afdelingens investeringsfordeling fremgår under afsnittet Formuefordeling i afdelingens regnskab.

Nøgletal

Afdelingens nøgletal fremgår under afsnittet Hoved- og nøgletal i afdelingens regnskab.

Jyske Invest Nye Aktiemarkeder KL

Resultatopgørelse for 1. halvår

	2023 1.000 kr.	2022 1.000 kr.
Renter og udbytter	57.943	67.020
Kursgevinster og -tab	79.874	-561.833
Administrationsomkostninger	24.136	26.376
Resultat før skat	113.681	-521.189
Skat	5.959	5.654
Halvårets nettoresultat	107.722	-526.843

Balance

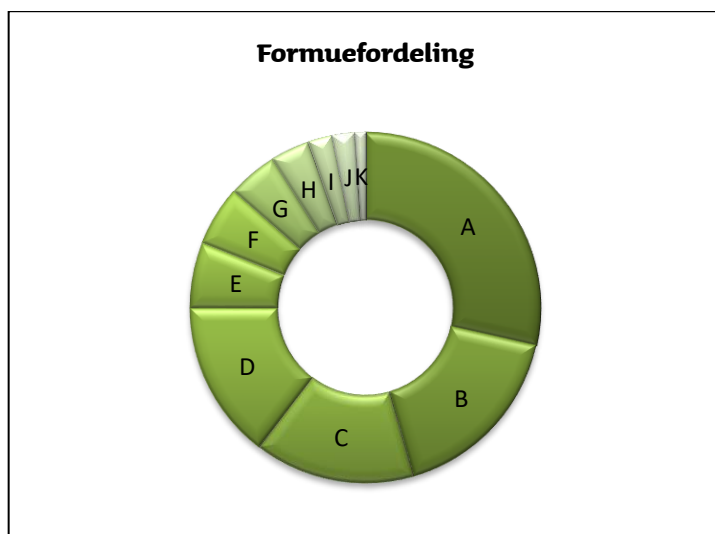
Note	30.06.2023 1.000 kr.	31.12.2022 1.000 kr.
AKTIVER		
1. Likvide midler	35.413	9.031
1. Kapitalandele	2.906.833	2.655.342
Andre aktiver	9.535	1.890
AKTIVER I ALT	2.951.781	2.666.263
PASSIVER		
2. Investorenes formue	2.936.370	2.661.948
Anden gæld	15.411	4.315
PASSIVER I ALT	2.951.781	2.666.263

Noter

1. Finansielle instrumenter (i %)			30.06.2023	31.12.2022
Børsnoterede finansielle instrumenter			98,99	99,75
Andre aktiver/anden gæld			1,01	0,25
I alt finansielle instrumenter			100,00	100,00
<p>Specifikation af afdelingens porteføljesammensætning pr. 30.06.2023 kan rekvireres ved henvendelse til Jyske Invest Fund Management A/S eller ses på Investeringsforeningens hjemmeside jyskeinvest.dk.</p>				
	30.06.2023	30.06.2023	31.12.2022	31.12.2022
		1.000 kr.		1.000 kr.
		Formue-		Formue-
		andele		andele
		værdi		værdi
2. Investorenes formue:				
Investorenes formue (primo)	12.242.216	2.661.948	10.174.389	3.001.306
Udlodning fra sidste år vedr. cirkulerende beviser		0		-133.285
Ændring i udbetalt udlodning pga. emission/indløsning		0		1.002
Emissioner i perioden	974.000	216.371	2.513.827	629.659
Indløsninger i perioden	-214.000	-49.940	-446.000	-117.695
Netto emissionstillæg og indløsningsfradrag		269		551
Overførsel af periodens resultat		107.722		-719.590
I alt investorenes formue	13.002.216	2.936.370	12.242.216	2.661.948

Noter

Hoved- og nøgletal pr. 30.06.	2019	2020	2021	2022	2023
<u>Hovedtal:</u>					
Halvårets nettoresultat (1.000 kr.)	187.408	-285.094	304.951	-526.843	107.722
Antal andele	8.505.071	7.062.071	9.273.728	11.624.716	13.002.216
Investorenes formue (1.000 kr.)	2.124.653	1.695.964	2.978.298	2.717.368	2.936.370
<u>Nøgletal:</u>					
Indre værdi (kr. pr. andel)	249,81	240,15	321,15	233,76	225,84
Afkast (i %) i perioden:					
- Benchmark	11,04	-10,07	10,75	-10,41	2,74
- Afdeling	9,71	-12,29	11,67	-17,00	3,86
Administrationsomkostninger (i %)	0,93	0,93	0,90	0,93	0,87
Sharpe ratio:					
- Benchmark	0,45	0,15	0,83	0,26	0,14
- Afdeling	0,31	-0,01	0,68	0,03	-0,07
Tracking Error (i %)	2,81	2,65	3,33	3,89	3,90
Active Share (i %)	66,05	64,65	68,67	68,65	68,58



A Kina 28,50%	K Grækenland 1,00%
B Indien 17,00%	
C Korea 14,90%	
D Taiwan 14,60%	
E Brasilien 6,00%	
F Mexico 5,50%	
G Indonesien 4,60%	
H Thailand 3,60%	
I Øvrige 2,20%	
J Sydafrika 2,10%	

Jyske Invest Fjernøsten Aktier SRI KL

Investeringsområde og -profil

Afdelingens midler investeres i en bred portefølje af aktier på Fjernøstens nye aktiemarkeder.

Afdelingen markedsfører miljømæssige og sociale karakteristika, som beskrevet i artikel 8 i forordning (EU) 2019/2088 om bæredygtighedsrelaterede oplysninger i sektoren for finansielle tjenesteydelser.

Afdelingsprofil

Fondstype	Certifikatudstedende, udloddende
ISIN-kode	DK0010240431
Børsnoteret	Ja
Oprettet	1. marts 1998
Funktionel valuta	Danske kroner (DKK)
Benchmark	MSCI EM Asia Net Total Return USD Index

Investeringsfordeling

Afdelingens investeringsfordeling fremgår under afsnittet Formuefordeling i afdelingens regnskab.

Nøgletal

Afdelingens nøgletal fremgår under afsnittet Hoved- og nøgletal i afdelingens regnskab.

Jyske Invest Fjernøsten Aktier SRI KL

Resultatopgørelse for 1. halvår

	2023 1.000 kr.	2022 1.000 kr.
Renter og udbytter	1.965	2.490
Kursgevinster og -tab	2.807	-21.416
Administrationsomkostninger	905	1.140
Resultat før skat	3.867	-20.066
Skat	189	216
Halvårets nettoresultat	3.678	-20.282

Balance

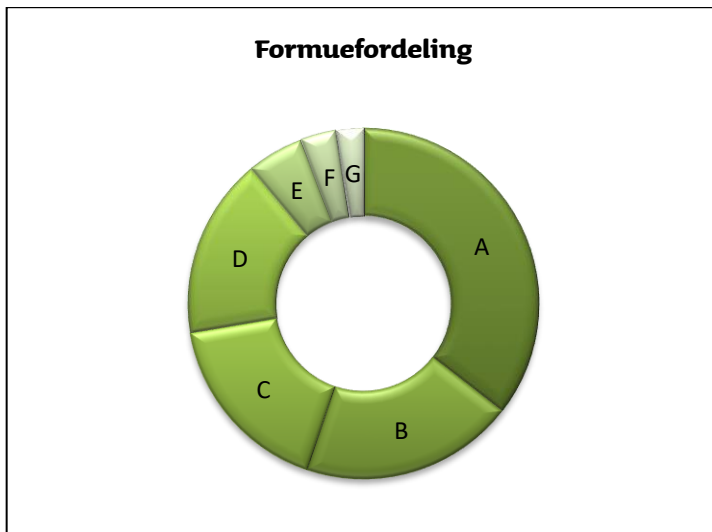
Note	30.06.2023 1.000 kr.	31.12.2022 1.000 kr.
AKTIVER		
1. Likvide midler	649	654
1. Kapitalandele	102.227	104.533
Andre aktiver	335	52
AKTIVER I ALT	103.211	105.239
PASSIVER		
2. Investorenes formue	103.064	105.070
Anden gæld	147	169
PASSIVER I ALT	103.211	105.239

Noter

1. Finansielle instrumenter (i %)			30.06.2023	31.12.2022
Børsnoterede finansielle instrumenter			99,19	99,49
Andre aktiver/anden gæld			0,81	0,51
I alt finansielle instrumenter			100,00	100,00
<p>Specifikation af afdelingens porteføljesammensætning pr. 30.06.2023 kan rekvireres ved henvendelse til Jyske Invest Fund Management A/S eller ses på Investeringsforeningens hjemmeside jyskeinvest.dk.</p>				
	30.06.2023	30.06.2023	31.12.2022	31.12.2022
		1.000 kr.		1.000 kr.
		Formue-		Formue-
		andele		andele
		værdi		værdi
2. Investorenes formue:				
Investorenes formue (primo)	709.778	105.070	678.256	159.427
Udlodning fra sidste år vedr. cirkulerende beviser		-923		-29.912
Emissioner i perioden	688	108	46.522	8.306
Indløsninger i perioden	-32.000	-4.876	-15.000	-2.619
Netto emissionstillæg og indløsningsfradrag		7		6
Overført til udlodning næste år		0		44
Foreslået udlodning		0		923
Overførsel af periodens resultat		3.678		-31.105
I alt investorenes formue	678.466	103.064	709.778	105.070

Noter

Hoved- og nøgletal pr. 30.06.	2019	2020	2021	2022	2023
<u>Hovedtal:</u>					
Halvårets nettoresultat (1.000 kr.)	23.615	-10.821	28.509	-20.282	3.678
Antal andele	1.294.605	1.045.800	1.062.756	689.778	678.466
Investorenes formue (1.000 kr.)	251.717	206.549	268.881	111.662	103.064
<u>Nøgletal:</u>					
Indre værdi (kr. pr. andel)	194,44	197,50	253,00	161,88	151,91
Afkast (i %) i perioden:					
- Benchmark	11,14	-5,04	9,67	-9,59	1,87
- Afdeling	9,67	-4,96	11,56	-15,05	3,45
Administrationsomkostninger (i %)	0,92	0,93	0,89	0,92	0,86
Sharpe ratio:					
- Benchmark	0,60	0,25	0,98	0,33	0,13
- Afdeling	0,47	0,07	0,80	0,14	-0,01
Tracking Error (i %)	3,28	2,71	3,23	3,36	3,60
Active Share (i %)	63,49	61,43	64,08	63,30	62,47



- A Kina **35,50%**
- B Indien **19,70%**
- C Taiwan **17,10%**
- D Korea **16,70%**
- E Indonesien **5,20%**
- F Thailand **3,30%**
- G Hong Kong **2,50%**

Ledespåtegning

Til investorerne i Investeringsforeningen Jyske Invest

Foreningens bestyrelse og direktion har dags dato behandlet og godkendt halvårsrapporten for 2023 for Investeringsforeningen Jyske Invest.

Halvårsrapporten er aflagt i overensstemmelse med lov om investeringsforeninger m.v.

Halvårsregnskaberne for de enkelte afdelinger giver et retvisende billede af de enkelte afdelingers aktiver, passiver, finansielle stilling samt resultatet for perioden 1. januar – 30. juni 2023.

Silkeborg, den 30. august 2023

Bestyrelse

Hans Frimor
Formand

Jane Soli Preuthun
Næstformand

Bo Sandemann Rasmussen

Bjarne Staael

Direktion

Jyske Invest Fund Management A/S

Jan Houmann Larsen
Managing Director

Fælles noter

Anvendt regnskabspraksis

Den anvendte regnskabspraksis, som er anvendt i halvårsrapporten, er uændret i forhold til den anvendte regnskabspraksis for årsrapporten for 2022.

Halvårsregnskabet er udarbejdet i overensstemmelse med almindeligt anerkendte regnskabsprincipper.

Eventualposter

Foreningen kan være eller blive involveret i skattetvister. Tvisterne omhandler såvel rejste krav af foreningen mod lokale skattemyndigheder som krav rejst mod foreningen af lokale skattemyndigheder. Det er ledelsens vurdering, at tvisternes endelige udfald ikke, udover det i regnskabet indarbejdede, vil få væsentlig indvirkning på de berørte afdelingers resultat og finansielle stilling.

Supplerende noter

Afkast og omkostninger fra repo og omvendt repo

	30.06.2023	30.06.2022
	1.000 kr.	1.000 kr.
Jyske Invest Lange Obligationer KL		
Indregnede repo-renter under renteposter, netto	-961	74
Indregnede nettokursgevinster og -tab af repo og omvendt repo under kursreguleringer	134	0
Repo og omvendt repo er i regnskabsåret indgået med Jyske Bank A/S som modpart		
Hele afkastet tilfalder ubeskåret afdelingen		
Jyske Invest Obligationer Engros KL		
Indregnede repo-renter under renteposter, netto	0	3
Indregnede nettokursgevinster og -tab af repo og omvendt repo under kursreguleringer	0	0
Repo og omvendt repo er i regnskabsåret indgået med Jyske Bank A/S som modpart		
Hele afkastet tilfalder ubeskåret afdelingen		

Værdipapirudlån

	30.06.2023	31.12.2022
Jyske Invest Lange Obligationer KL		
Kursværdi af repo og omvendt repo i 1.000 kr.	111.982	67.202
Kursværdi af repo og omvendt repo i pct. af investorernes formue	3,32	2,46
Omfanget af værdipapirer, der er udlånt i forhold til den samlede mængde aktiver, der kan udlånes, pct.	16,48	12,19
Kursværdi af udlånt repo og omvendt repo fordelt efter løbetid, 1.000 kr.:		
< 1 dag	0	0
1-7 dage	0	0
7 dage - 1 måned	111.982	0
1 - 3 mdr.	0	67.202
3 mdr. - 1 år	0	0
> 1 år	0	0
Uden fast løbetid	0	0
I alt kursværdi af udlånte værdipapirer, 1.000 kr.	<u>111.982</u>	<u>67.202</u>
Sikkerhed for repo og omvendt repo er stillet i form af:		
Noterede obligationer fra danske udstedere	0	0
Likvide midler	<u>0</u>	<u>0</u>
I alt	<u>0</u>	<u>0</u>

Modparter ved afledte finansielle instrumenter

Investeringsforeningen Jyske Invest anvender udelukkende Jyske Bank A/S, DK som modpart.
Al afregning og clearing sker bilateralt.