



Halvårsrapport 2021

Investeringsforeningen Jyske Invest

Indholdsfortegnelse

| | |
|---|----|
| Foreningsoplysninger | 2 |
| Læsevejledning..... | 3 |
| Ledelsesberetning | 4 |
| Afdelingernes halvårsregnskaber | 6 |
| Jyske Invest Korte Obligationer KL | 6 |
| Jyske Invest Lange Obligationer KL | 9 |
| Jyske Invest Nye Obligationsmarkeder KL | 12 |
| Jyske Invest Nye Obligationsmarkeder Valuta KL | 15 |
| Jyske Invest Virksomhedsobligationer KL..... | 18 |
| Jyske Invest Virksomhedsobligationer SRI KL | 21 |
| Jyske Invest Højt Ratede Virksomhedsobligationer KL..... | 24 |
| Jyske Invest Højt Ratede Virksomhedsobligationer SRI KL | 28 |
| Jyske Invest Obligationer Engros KL..... | 31 |
| Jyske Invest Obligationer og Aktier KL | 34 |
| Jyske Invest Bæredygtige Aktier KL..... | 37 |
| Jyske Invest Aktier Lav Volatilitet KL..... | 42 |
| Jyske Invest Nye Aktiemarkeder KL | 45 |
| Jyske Invest Fjernøsten Aktier KL | 48 |
| Jyske Invest Kinesiske Aktier KL | 51 |
| Jyske Invest Indiske Aktier KL..... | 54 |
| Ledespåtegning | 57 |
| Fælles noter | 58 |
| Anvendt regnskabspraksis | 58 |
| Eventualposter | 58 |
| Supplerende noter..... | 59 |

Foreningsoplysninger

Foreningen

Investeringsforeningen Jyske Invest
Vestergade 8-16
DK-8600 Silkeborg
Telefon + 45 89 89 25 00
CVR-nr. 24 26 05 26
Reg.nr. hos Finanstilsynet: 11044
jyskeinvest@jyskeinvest.dk
jyskeinvest.dk

Depotselskab

Jyske Bank A/S
Vestergade 8-16
DK-8600 Silkeborg

Daglig ledelse

Managing Director Jan Houmann Larsen
Senior Director Finn Beck, Head of Investment Control-
ling, Accounting and Management Support

Administration

Jyske Invest Fund Management A/S
Vestergade 8-16
DK-8600 Silkeborg
Telefon + 45 89 89 25 00
CVR-nr. 15 50 18 39
jyskeinvest@jyskeinvest.dk

Bestyrelse

Professor Hans Frimor, formand
Investeringschef Jane Soli Preuthun, næstformand
Professor Bo Sandemann Rasmussen
Cand.merc. Bjarne Staael

Revision

EY
Godkendt Revisionspartnerselskab
Værkmestergade 25
DK-8000 Aarhus C

Investeringsforeningen Jyske Invest

Investeringsforeningen Jyske Invest består for tiden af 16 forskellige afdelinger, der henvender sig til investorer med forskellige ønsker til risiko og afkastprofil. Investeringsforeningen Jyske Invest har pr. 30.06.2021 i alt 27.502 navnenoterede investorer.

Offentlig tilsynsmyndighed

Alle afdelinger i Investeringsforeningen Jyske Invest er omfattet af lov om investeringsforeninger mv. og er dermed underlagt tilsyn fra Finanstilsynet.

Medlemskab af Investering Danmark

Investeringsforeningen Jyske Invest er medlem af Investering Danmark.

Børsnotering

Alle afdelinger i Investeringsforeningen Jyske Invest er optaget til notering på NASDAQ Copenhagen A/S, undtagen Jyske Invest Obligationer Engros KL og Jyske Invest Højtradede Virksomhedsobligationer SRI KL.

Kursinformation

De daglige kurser på investeringsbeviserne oplyses gennem Jyske Bank A/S og på foreningens hjemmeside, jyskeinvest.dk.

Læsevejledning

Investeringsforeningen Jyske Invest består af flere afdelinger. Hver afdeling aflægger separat regnskab. Regnskaberne viser afdelingernes økonomiske udvikling i halvåret og giver en status ved halvårets afslutning.

Foreningen håndterer de administrative opgaver og investeringsopgaven fælles for alle afdelinger inden for de rammer, vi har lagt for afdelingerne. Det er med til at sikre en omkostningseffektiv drift af foreningen. Det hænger også sammen med, at afdelingerne – selvom de investerer i forskellige typer af værdipapirer og følger forskellige strategier – ofte påvirkes af mange af de samme forhold. Eksempelvis kan udsving

i den globale vækst påvirke afkast og risiko i alle afdelinger.

Derfor har vi valgt at beskrive den overordnede markedsudvikling samt andre centrale forhold i det fælles afsnit i ledelsesberetningen.

Investeringsforvaltningsselskabet Jyske Invest Fund Management A/S varetager alle opgaver vedrørende investering og administration for foreningen.

Alle afdelinger i foreningen har en aktiv investeringsstrategi.

Ledelsesberetning

Den økonomiske udvikling i 1. halvår af 2021

Covid-19 vacciner havde afgørende betydning for investeringsmulighederne i 2021. Vaccinerne har betydet, at samfundsaktiviteten i løbet af 2021 er gået mod en normalisering trods bump på vejen i form af perioder med ny nedlukning i kølvandet på udbrud af virusvarianter.

Med finanspolitiske hjælpepakker og udsigt til investeringer i infrastruktur har man verden over holdt hånden under den økonomiske vækst. Samtidig har pengepolitikken været ekstrem lempelig og såvel den Europæiske Centralbank (ECB) og den Amerikanske Centralbank (FED) har ved flere lejligheder i foråret klart tilkendegivet, at de vil gøre alt for at understøtte den økonomiske fremgang.

Markedsmiljøet har alt i alt været meget gunstigt for risikofyldte aktiver som aktier og råvarer med høje afkast til følge.

Rentebærende aktiver og især de sikre obligationer har omvendt haft det vanskeligt, da man i takt med den stigende vækst også har set en ”normalisering” i forhold til det lave renteniveau fra 2020. Det har været ensbetydende med negative afkast på blandt andet danske obligationer.

Fusion af afdelinger

Foreningens medlemmer godkendte på foreningens ordinære generalforsamling den 24. marts 2021 bestyrelsens indstilling om vedtagelse af fusion af følgende syv afdelinger som de ophørende afdelinger:

- Jyske Invest Favorit Obligationer KL
- Jyske Invest Danske Aktier KL
- Jyske Invest Europæiske Aktier KL
- Jyske Invest Globale Aktier KL
- Jyske Invest Globale Aktier SRI KL
- Jyske Invest USA Aktier KL
- Jyske Invest Favorit Aktier KL

De ophørende afdelinger blev fusioneret som følger:

- Afdelingen Jyske Invest Favorit Obligationer KL med Jyske Invest Højt Ratedede Virksomhedsobligationer KL som den fortsættende afdeling,

- Afdelingerne Jyske Invest Danske Aktier KL, Jyske Invest Europæiske Aktier KL, Jyske Invest Globale Aktier KL, Jyske Invest Globale Aktier SRI KL, Jyske Invest USA Aktier KL og Jyske Invest Favorit Aktier KL med Jyske Invest Bæredygtige Aktier KL som den fortsættende afdeling.

Fusionen fandt sted efter lov om investeringsforeninger m.v. § 119 ff. og bekendtgørelse om fusion og spaltning af danske UCITS. Afdelingernes fusion var indbyrdes uafhængig af hinanden. Investorer, der besad andele i de ophørende afdelinger, har fået deres andele ombyttet med andele i den fortsættende afdeling. Ombytningen skete pr. opgørelsesdagen på grundlag af den indre værdi, der var beregnet 3. juni 2021. Fusionen blev gennemført som en skattefri fusion.

På baggrund af aftagende formue og/eller udsigt hertil samt flere perioder med utilfredsstillende afkast i flere af de ophørende afdelinger er det vurderingen, at investorernes interesser bedre tilgodeses ved at de ophørende afdelinger fusioneres ind i de fortsættende afdelinger.

Skift af revisor

Som følge af EU-forordningens regler om rotation af revisionsvirksomheder, fratrådte BDO Statsautoriseret revisionsaktieselskab som revisor for foreningen ved udgangen af regnskabsåret 2020.

Foreningens bestyrelse havde til foreningens ordinære generalforsamling den 24. marts 2021 indstillet, at EY Godkendt Revisionspartnerselskab blev valgt som foreningens nye revisor.

Foreningens medlemmer valgte på generalforsamlingen EY Godkendt Revisionspartnerselskab som foreningens revisor med virkning fra 1. januar 2021.

Formueforhold

Formuen steg med 8,6% fra 27.636 mio. kr. til 30.006 mio. kr. ved halvårets udgang. Stigningen var sammensat af nettoemission på 1.510 mio. kr. og halvårets regnskabsmæssige resultat på 1.545 mio. kr. fratrukket udbetalt udbytte på 685 mio. kr.

Vigtig information

Denne halvårsrapport har i overensstemmelse med lovgivningens og vedtægternes bestemmelser ikke været genstand for revision eller review af foreningens revisor.

Afdelingernes halvårsregnskaber

Jyske Invest Korte Obligationer KL

Investeringsområde og -profil

Afdelingens midler investeres i danske og tyske obligationer i DKK eller EUR. Der investeres primært i DKK og fortrinsvis i obligationer udstedt af eller garanteret af stater, realkreditinstitutter og internationale organisationer. Porteføljens samlede varighed er lav.

| Afdelingsprofil | | Investeringsfordeling |
|-------------------|---|---|
| Fondstype | Certifikatudstedende, udloddende | Afdelingens investeringsfordeling fremgår under afsnittet Formuefordeling i afdelingens regnskab. |
| ISIN-kode | DK0010106111 | |
| Børsnoteret | Ja | |
| Oprettet | 7. juni 1988 | |
| Funktionel valuta | Danske kroner (DKK) | Nøgletal |
| Benchmark | Nordea Constant Maturity 2 Year Government Bond Index | Afdelingens nøgletal fremgår under afsnittet Hoved- og nøgletal i afdelingens regnskab. |
| Risikoindikator | 2 | |
| Risikokategori | Gul | |

Jyske Invest Korte Obligationer KL

Resultatopgørelse for 1. halvår

| | 2021 1.000 kr. | 2020 1.000 kr. |
|--------------------------------|-------------------|-------------------|
| Renter | 3.069 | 3.537 |
| Kursgevinster og -tab | -7.974 | -6.553 |
| Administrationsomkostninger | 895 | 992 |
| Resultat før skat | -5.800 | -4.008 |
| Halvårets nettoresultat | -5.800 | -4.008 |

Balance

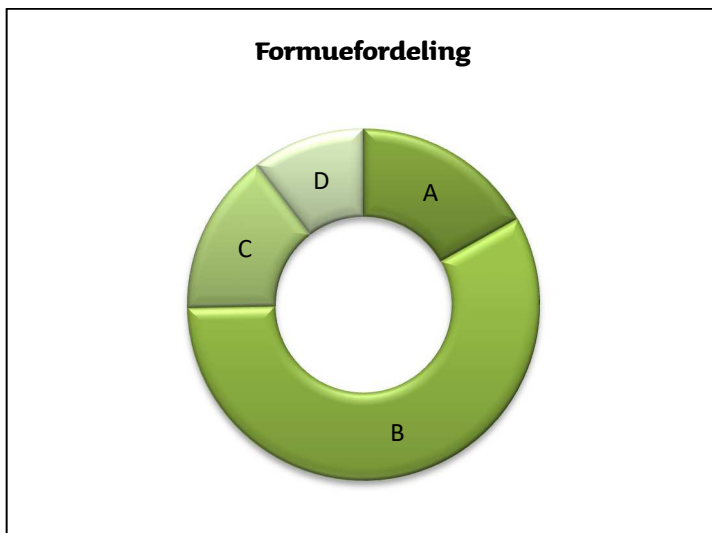
| Note | 30.06.2021 1.000 kr. | 31.12.2020 1.000 kr. |
|-------------------------------------|-------------------------|-------------------------|
| AKTIVER | | |
| 1. Likvide midler | 9.747 | 1.742 |
| 1. Obligationer | 580.992 | 622.700 |
| Andre aktiver | 1.779 | 2.244 |
| AKTIVER I ALT | 592.518 | 626.686 |
| PASSIVER | | |
| 2. Investorenes formue | 570.088 | 626.522 |
| 1. Afledte finansielle instrumenter | 9.277 | 0 |
| Anden gæld | 13.153 | 164 |
| PASSIVER I ALT | 592.518 | 626.686 |

Noter

| | | | | |
|---|-------------------|-------------------|-------------------|-------------------|
| 1. Finansielle instrumenter (i %) | | 30.06.2021 | 31.12.2020 | |
| Børsnoterede finansielle instrumenter | | 101,91 | 99,39 | |
| Øvrige finansielle instrumenter | | -1,63 | 0,00 | |
| Andre aktiver/anden gæld | | -0,28 | 0,61 | |
| I alt finansielle instrumenter | | 100,00 | 100,00 | |
| Specifikation af afdelingens porteføljesammensætning pr. 30.06.2021 kan rekvireres ved henvendelse til Jyske Invest Fund Management A/S eller ses på Investeringsforeningens hjemmeside jyskeinvest.dk. | | | | |
| | 30.06.2021 | 30.06.2021 | 31.12.2020 | 31.12.2020 |
| | | 1.000 kr. | | 1.000 kr. |
| | | Formue- | | Formue- |
| | | andele | | andele |
| | | værdi | | værdi |
| 2. Investorenes formue: | | | | |
| Investorenes formue (primo) | 6.599.167 | 626.522 | 7.240.389 | 691.114 |
| Udlodning fra sidste år vedr. cirkulerende beviser | | 0 | | -2.896 |
| Emissioner i perioden | 114.000 | 10.733 | 916.778 | 86.546 |
| Indløsninger i perioden | -648.000 | -61.416 | -1.558.000 | -147.686 |
| Netto emissionstillæg og indløsningsfradrag | | 49 | | 252 |
| Overførsel af periodens resultat | | -5.800 | | -808 |
| I alt investorenes formue | 6.065.167 | 570.088 | 6.599.167 | 626.522 |

Noter

| Hoved- og nøgletal pr. 30.06. | 2017 | 2018 | 2019 | 2020 | 2021 |
|-------------------------------------|-----------|-----------|-----------|-----------|-----------|
| <u>Hovedtal:</u> | | | | | |
| Halvårets nettoresultat (1.000 kr.) | 8.489 | 1.561 | 4.237 | -4.008 | -5.800 |
| Antal andele | 7.389.344 | 6.172.110 | 8.432.389 | 7.107.167 | 6.065.167 |
| Investorenes formue (1.000 kr.) | 711.476 | 593.305 | 810.487 | 671.546 | 570.088 |
| <u>Nøgletal:</u> | | | | | |
| Indre værdi (kr. pr. andel) | 96,28 | 96,13 | 96,12 | 94,49 | 93,99 |
| Afkast (i %) i perioden: | | | | | |
| - Benchmark | -0,39 | -0,04 | 0,06 | -0,43 | -0,43 |
| - Afdeling | 0,77 | 0,29 | 0,55 | -0,60 | -1,00 |
| Administrationsomkostninger (i %) | 0,16 | 0,15 | 0,15 | 0,15 | 0,16 |
| Sharpe ratio: | | | | | |
| - Benchmark | 0,79 | 0,37 | 0,09 | -1,01 | -0,41 |
| - Afdeling | 1,85 | 1,50 | 1,17 | 0,48 | 0,54 |
| Standardafvigelse (i %): | | | | | |
| - Benchmark | 0,84 | 0,66 | 0,63 | 0,54 | 0,45 |
| - Afdeling | 0,94 | 0,81 | 0,71 | 1,11 | 1,09 |
| Tracking Error (i %) | 1,02 | 0,72 | 0,53 | 0,99 | 1,01 |



- A 0-1 års varighed **16,90%**
- B 1-3 års varighed **57,80%**
- C 3-5 års varighed **14,90%**
- D 5-7 års varighed **10,40%**

Jyske Invest Lange Obligationer KL

Investeringsområde og –profil

Afdelingens midler investeres i danske og tyske obligationer i DKK eller EUR. Der investeres primært i DKK og fortrinsvis i obligationer udstedt af eller garanteret af stater, realkreditinstitutter og internationale organisationer.

Afdelingsprofil

| | |
|-------------------|--|
| Fondstype | Certifikatudstedende, udloddende |
| ISIN-kode | DK0015855332 |
| Børsnoteret | Ja |
| Oprettet | 1. januar 1995 |
| Funktionel valuta | Danske kroner (DKK) |
| Benchmark | Nordea Constant Maturity 5 Year Government Index |
| Risikoindikator | 3 |
| Risikokategori | Gul |

Investeringsfordeling

Afdelingens investeringsfordeling fremgår under afsnittet Formuefordeling i afdelingens regnskab.

Nøgletal

Afdelingens nøgletal fremgår under afsnittet Hoved- og nøgletal i afdelingens regnskab.

Jyske Invest Lange Obligationer KL

Resultatopgørelse for 1. halvår

| | 2021 1.000 kr. | 2020 1.000 kr. |
|--------------------------------|-------------------|-------------------|
| Renter | 15.666 | 17.080 |
| Kursgevinster og -tab | -119.926 | -818 |
| Administrationsomkostninger | 8.428 | 9.198 |
| Resultat før skat | -112.688 | 7.064 |
| Halvårets nettoresultat | -112.688 | 7.064 |

Balance

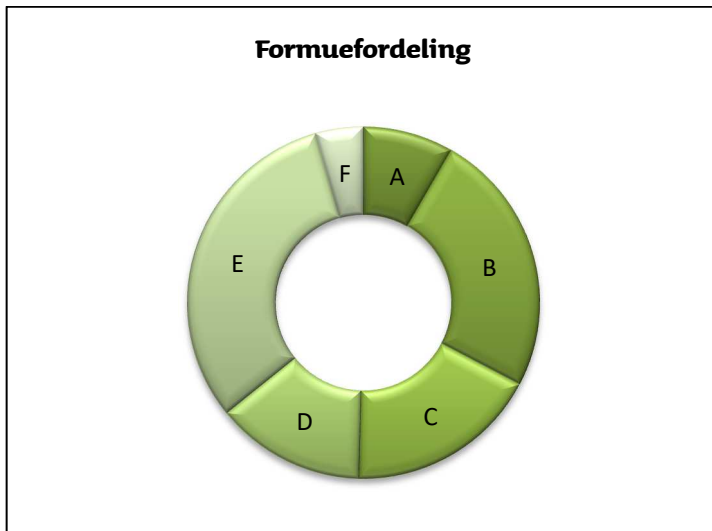
| Note | 30.06.2021 1.000 kr. | 31.12.2020 1.000 kr. |
|-------------------------------------|-------------------------|-------------------------|
| AKTIVER | | |
| 1. Likvide midler | 39.717 | 114.705 |
| 1. Obligationer | 3.275.582 | 3.649.316 |
| Andre aktiver | 12.275 | 12.476 |
| AKTIVER I ALT | 3.327.574 | 3.776.497 |
| PASSIVER | | |
| 2. Investorenes formue | 3.291.536 | 3.645.686 |
| 1. Afledte finansielle instrumenter | 34.615 | 114.648 |
| Anden gæld | 1.423 | 16.163 |
| PASSIVER I ALT | 3.327.574 | 3.776.497 |

Noter

| | | | | | | |
|--|-------------------|------------------|-------------------|-------------------|-------------------|-------------------|
| 1. Finansielle instrumenter (i %) | | | 30.06.2021 | 31.12.2020 | | |
| Børsnoterede finansielle instrumenter | | | 99,49 | 100,10 | | |
| Øvrige finansielle instrumenter | | | -1,03 | -3,14 | | |
| Andre aktiver/anden gæld | | | 1,54 | 3,04 | | |
| I alt finansielle instrumenter | | | 100,00 | 100,00 | | |
| <p>Specifikation af afdelingens porteføljesammensætning pr. 30.06.2021 kan rekvireres ved henvendelse til Jyske Invest Fund Management A/S eller ses på Investeringsforeningens hjemmeside jyskeinvest.dk.</p> | | | | | | |
| | | | 30.06.2021 | 30.06.2021 | 31.12.2020 | 31.12.2020 |
| | | | | 1.000 kr. | | 1.000 kr. |
| | | | | Formue- | | Formue- |
| | | | | værdi | | værdi |
| 2. Investorenes formue: | | | | | | |
| Investorenes formue (primo) | 36.099.470 | 3.645.686 | 39.358.731 | 4.030.601 | | |
| Udlodning fra sidste år vedr. cirkulerende beviser | | -32.489 | | -102.333 | | |
| Ændring i udbetalt udlodning pga. emission/indløsning | | 1.800 | | -676 | | |
| Emissioner i perioden | 4.207.585 | 411.513 | 12.893.739 | 1.274.947 | | |
| Indløsninger i perioden | -6.295.000 | -623.281 | -16.153.000 | -1.625.618 | | |
| Netto emissionstillæg og indløsningsfradrag | | 995 | | 3.453 | | |
| Overført til udlodning næste år | | 0 | | 2.575 | | |
| Foreslået udlodning | | 0 | | 32.489 | | |
| Overførsel af periodens resultat | | -112.688 | | 30.248 | | |
| I alt investorenes formue | 34.012.055 | 3.291.536 | 36.099.470 | 3.645.686 | | |

Noter

| Hoved- og nøgletal pr. 30.06. | 2017 | 2018 | 2019 | 2020 | 2021 |
|-------------------------------------|------------|------------|------------|------------|------------|
| <u>Hovedtal:</u> | | | | | |
| Halvårets nettoresultat (1.000 kr.) | 54.326 | 1.752 | 134.327 | 7.064 | -112.688 |
| Antal andele | 28.156.254 | 27.128.277 | 37.556.731 | 38.818.970 | 34.012.055 |
| Investorenes formue (1.000 kr.) | 2.862.134 | 2.723.417 | 3.878.239 | 3.861.832 | 3.291.536 |
| <u>Nøgletal:</u> | | | | | |
| Indre værdi (kr. pr. andel) | 101,65 | 100,39 | 103,26 | 99,48 | 96,78 |
| Afkast (i %) i perioden: | | | | | |
| - Benchmark | -0,50 | 0,80 | 2,42 | 0,29 | -1,52 |
| - Afdeling | 1,23 | 0,27 | 3,82 | -0,34 | -3,31 |
| Administrationsomkostninger (i %) | 0,25 | 0,25 | 0,25 | 0,25 | 0,25 |
| Sharpe ratio: | | | | | |
| - Benchmark | 0,82 | 0,87 | 0,87 | 0,46 | 0,24 |
| - Afdeling | 1,24 | 1,22 | 1,19 | 0,75 | 0,45 |
| Standardafvigelse (i %): | | | | | |
| - Benchmark | 2,72 | 2,30 | 2,15 | 2,17 | 1,97 |
| - Afdeling | 2,30 | 2,08 | 1,98 | 2,76 | 2,81 |
| Tracking Error (i %) | 1,43 | 1,40 | 1,20 | 1,81 | 1,88 |



- A 0-1 års varighed **8,30%**
- B 1-3 års varighed **24,40%**
- C 3-5 års varighed **17,70%**
- D 5-7 års varighed **13,80%**
- E 7-10 års varighed **31,40%**
- F 10-20 års varighed **4,40%**

Jyske Invest Nye Obligationsmarkeder KL

Investeringsområde og –profil

Afdelingens midler investeres i obligationer fra lande, der er inde i en udvikling fra udviklingsland til industrination i områderne Latinamerika, Asien, Østeuropa og Afrika. Der investeres primært i obligationer udstedt af eller garanteret af stater. Investeringerne vil primært blive foretaget i obligationer, der er udstedt i USD eller EUR, som valutakurssikres overfor DKK.

Afdelingsprofil

| | |
|-------------------|--|
| Fondstype | Certifikatudstedende, udloddende |
| ISIN-kode | DK0016002652 |
| Børsnoteret | Ja |
| Oprettet | 1. oktober 1998 |
| Funktionel valuta | Danske kroner (DKK) |
| Benchmark | J.P. Morgan EMBI Global Diversified Composite Index (Hedged into DKK) |
| Risikoindikator | 4 |
| Risikokategori | Gul |

Investeringsfordeling

Afdelingens investeringsfordeling fremgår under afsnittet Formuefordeling i afdelingens regnskab.

Nøgletal

Afdelingens nøgletal fremgår under afsnittet Hoved- og nøgletal i afdelingens regnskab.

Jyske Invest Nye Obligationsmarkeder KL

Resultatopgørelse for 1. halvår

| | 2021 1.000 kr. | 2020 1.000 kr. |
|--------------------------------|-------------------|-------------------|
| Renter | 57.299 | 57.632 |
| Kursgevinster og -tab | -86.836 | -191.378 |
| Administrationsomkostninger | 15.651 | 15.260 |
| Resultat før skat | -45.188 | -149.006 |
| Halvårets nettoresultat | -45.188 | -149.006 |

Balance

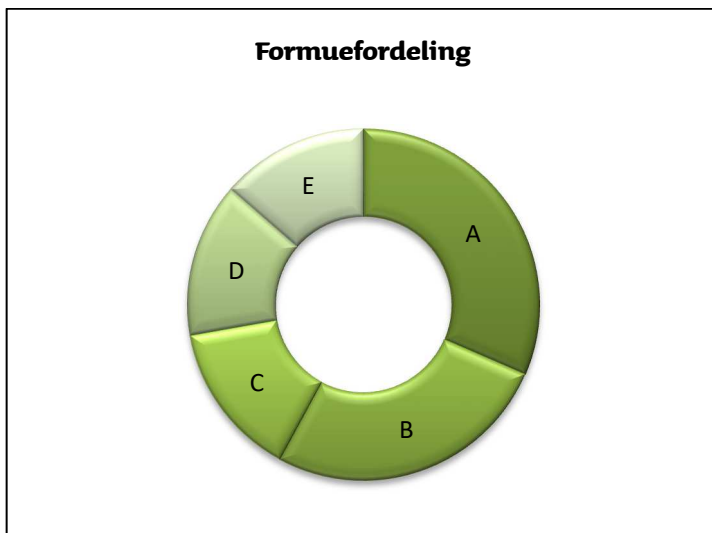
| Note | 30.06.2021 1.000 kr. | 31.12.2020 1.000 kr. |
|-------------------------------------|-------------------------|-------------------------|
| AKTIVER | | |
| 1. Likvide midler | 78.238 | 46.694 |
| 1. Obligationer | 2.501.741 | 2.550.151 |
| 1. Afledte finansielle instrumenter | 21 | 61.577 |
| Andre aktiver | 29.702 | 39.119 |
| AKTIVER I ALT | 2.609.702 | 2.697.541 |
| PASSIVER | | |
| 2. Investorenes formue | 2.520.714 | 2.626.460 |
| 1. Afledte finansielle instrumenter | 67.779 | 273 |
| Anden gæld | 21.209 | 70.808 |
| PASSIVER I ALT | 2.609.702 | 2.697.541 |

Noter

| | | | | | | |
|--|-------------------|------------------|-------------------|-------------------|-------------------|-------------------|
| 1. Finansielle instrumenter (i %) | | | 30.06.2021 | 31.12.2020 | | |
| Børsnoterede finansielle instrumenter | | | 98,44 | 97,09 | | |
| Øvrige finansielle instrumenter | | | -1,88 | 2,34 | | |
| Andre aktiver/anden gæld | | | 3,44 | 0,57 | | |
| I alt finansielle instrumenter | | | 100,00 | 100,00 | | |
| <p>Specifikation af afdelingens porteføljesammensætning pr. 30.06.2021 kan rekvireres ved henvendelse til Jyske Invest Fund Management A/S eller ses på Investeringsforeningens hjemmeside jyskeinvest.dk.</p> | | | | | | |
| | | | 30.06.2021 | 30.06.2021 | 31.12.2020 | 31.12.2020 |
| | | | 1.000 kr. | 1.000 kr. | | |
| | | | Antal andele | Formue-værdi | Antal andele | Formue-værdi |
| 2. Investorenes formue: | | | | | | |
| Investorenes formue (primo) | 21.460.298 | 2.626.460 | 22.670.298 | 2.701.282 | | |
| Udlodning fra sidste år vedr. cirkulerende beviser | | -150.222 | | 0 | | |
| Emissioner i perioden | 1.326.543 | 150.423 | 135.000 | 16.088 | | |
| Indløsninger i perioden | -545.000 | -61.101 | -1.345.000 | -159.357 | | |
| Netto emissionstillæg og indløsningsfradrag | | 342 | | 1.077 | | |
| Overført til udlodning næste år | | 0 | | 731 | | |
| Foreslået udlodning | | 0 | | 150.222 | | |
| Overførsel af periodens resultat | | -45.188 | | -83.583 | | |
| I alt investorenes formue | 22.241.841 | 2.520.714 | 21.460.298 | 2.626.460 | | |

Noter

| Hoved- og nøgletal pr. 30.06. | 2017 | 2018 | 2019 | 2020 | 2021 |
|-------------------------------------|------------|------------|------------|------------|------------|
| <u>Hovedtal:</u> | | | | | |
| Halvårets nettoresultat (1.000 kr.) | 119.927 | -191.484 | 227.508 | -149.006 | -45.188 |
| Antal andele | 19.466.386 | 22.565.998 | 22.984.998 | 21.895.298 | 22.241.841 |
| Investorenes formue (1.000 kr.) | 2.619.253 | 2.464.719 | 2.697.071 | 2.461.399 | 2.520.714 |
| <u>Nøgletal:</u> | | | | | |
| Indre værdi (kr. pr. andel) | 134,55 | 109,22 | 117,34 | 112,42 | 113,33 |
| Afkast (i %) i perioden: | | | | | |
| - Benchmark | 5,22 | -6,60 | 9,47 | -3,71 | -1,07 |
| - Afdeling | 4,86 | -7,24 | 9,33 | -5,66 | -1,71 |
| Administrationsomkostninger (i %) | 0,61 | 0,62 | 0,62 | 0,62 | 0,62 |
| Sharpe ratio: | | | | | |
| - Benchmark | 0,80 | 0,67 | 0,59 | 0,29 | 0,30 |
| - Afdeling | 0,65 | 0,47 | 0,40 | 0,14 | 0,21 |
| Standardafvigelse (i %): | | | | | |
| - Benchmark | 6,39 | 5,56 | 5,57 | 9,28 | 9,40 |
| - Afdeling | 6,05 | 5,55 | 5,38 | 8,88 | 8,81 |
| Tracking Error (i %) | 0,74 | 0,80 | 0,80 | 1,22 | 1,28 |



- A Latinamerika **31,50%**
- B Europa, CEE & SNG **26,40%**
- C Asien **14,30%**
- D Afrika **14,20%**
- E Mellemøsten **13,60%**

Jyske Invest Nye Obligationsmarkeder Valuta KL

Investeringsområde og –profil

Afdelingens midler investeres i obligationer og pengemarkedsinstrumenter, der er udstedt i lokalvalutaer fra lande, der er inde i en udvikling fra udviklingsland til industrination i områderne Latinamerika, Asien, Østeuropa og Afrika. Der investeres primært i obligationer udstedt af eller garanteret af stater. Investeringerne i lokalvalutaer vil som udgangspunkt ikke blive valutakurssikret..

Afdelingsprofil

| | |
|-------------------|--|
| Fondstype | Certifikatudstedende, udloddende |
| ISIN-kode | DK0060010098 |
| Børsnoteret | Ja |
| Oprettet | 13. juni 2005 |
| Funktionel valuta | Danske kroner (DKK) |
| Benchmark | J.P. Morgan GBI-EM Global Diversified Composite Index |
| Risikoindikator | 4 |
| Risikokategori | Gul |

Investeringsfordeling

Afdelingens investeringsfordeling fremgår under afsnittet Formuefordeling i afdelingens regnskab.

Nøgletal

Afdelingens nøgletal fremgår under afsnittet Hoved- og nøgletal i afdelingens regnskab.

Jyske Invest Nye Obligationsmarkeder Valuta KL

Resultatopgørelse for 1. halvår

| | 2021 1.000 kr. | 2020 1.000 kr. |
|--------------------------------|-------------------|-------------------|
| Renter | 79.103 | 77.808 |
| Kursgevinster og -tab | -98.594 | -286.779 |
| Administrationsomkostninger | 17.718 | 17.279 |
| Resultat før skat | -37.209 | -226.250 |
| Skat | 1.923 | 1.111 |
| Halvårets nettoresultat | -39.132 | -227.361 |

Balance

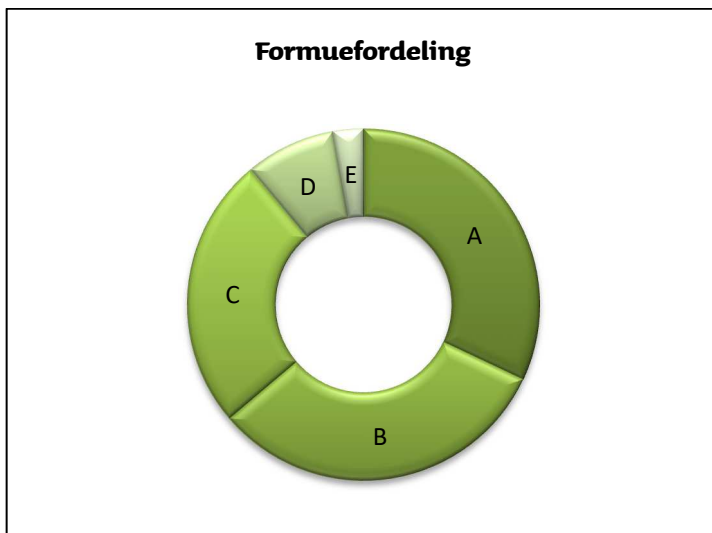
| Note | 30.06.2021 1.000 kr. | 31.12.2020 1.000 kr. |
|-------------------------------------|-------------------------|-------------------------|
| AKTIVER | | |
| 1. Likvide midler | 204.298 | 47.499 |
| 1. Obligationer | 2.567.667 | 2.621.083 |
| 1. Afledte finansielle instrumenter | 15.017 | 3.272 |
| Andre aktiver | 61.416 | 49.065 |
| AKTIVER I ALT | 2.848.398 | 2.720.919 |
| PASSIVER | | |
| 2. Investorenes formue | 2.802.409 | 2.711.797 |
| 1. Afledte finansielle instrumenter | 10.113 | 6.205 |
| Anden gæld | 35.876 | 2.917 |
| PASSIVER I ALT | 2.848.398 | 2.720.919 |

Noter

| | | | | |
|---|-------------------|-------------------|-------------------|-------------------|
| 1. Finansielle instrumenter (i %) | | | 30.06.2021 | 31.12.2020 |
| Børsnoterede finansielle instrumenter | | | 81,17 | 91,61 |
| Øvrige finansielle instrumenter | | | 10,46 | 4,94 |
| Andre aktiver/anden gæld | | | 8,37 | 3,45 |
| I alt finansielle instrumenter | | | 100,00 | 100,00 |
| Specifikation af afdelingens porteføljesammensætning pr. 30.06.2021 kan rekvireres ved henvendelse til Jyske Invest Fund Management A/S eller ses på Investeringsforeningens hjemmeside jyskeinvest.dk. | | | | |
| | 30.06.2021 | 30.06.2021 | 31.12.2020 | 31.12.2020 |
| | | 1.000 kr. | | 1.000 kr. |
| | | Formue- | | Formue- |
| | | andele | | andele |
| | | værdi | | værdi |
| 2. Investorenes formue: | | | | |
| Investorenes formue (primo) | 24.720.722 | 2.711.797 | 23.912.096 | 2.943.234 |
| Udlodning fra sidste år vedr. cirkulerende beviser | | -17.304 | | -119.560 |
| Ændring i udbetalt udlodning pga. emission/indløsning | | -439 | | -675 |
| Emissioner i perioden | 1.488.991 | 160.132 | 1.568.626 | 179.775 |
| Indløsninger i perioden | -125.000 | -13.164 | -760.000 | -84.375 |
| Netto emissionstillæg og indløsningsfradrag | | 519 | | 1.225 |
| Overført til udlodning næste år | | 0 | | 1.915 |
| Foreslået udlodning | | 0 | | 17.304 |
| Overførsel af periodens resultat | | -39.132 | | -227.046 |
| I alt investorenes formue | 26.084.713 | 2.802.409 | 24.720.722 | 2.711.797 |

Noter

| Hoved- og nøgletal pr. 30.06. | 2017 | 2018 | 2019 | 2020 | 2021 |
|-------------------------------------|------------|------------|------------|------------|------------|
| <u>Hovedtal:</u> | | | | | |
| Halvårets nettoresultat (1.000 kr.) | 41.915 | -130.834 | 221.067 | -227.361 | -39.132 |
| Antal andele | 22.325.208 | 24.196.582 | 23.965.096 | 24.235.722 | 26.084.713 |
| Investorenes formue (1.000 kr.) | 2.670.648 | 2.607.967 | 2.802.817 | 2.641.195 | 2.802.409 |
| <u>Nøgletal:</u> | | | | | |
| Indre værdi (kr. pr. andel) | 119,62 | 107,78 | 116,95 | 108,98 | 107,43 |
| Afkast (i %) i perioden: | | | | | |
| - Benchmark | 2,05 | -3,71 | 9,15 | -7,18 | -0,41 |
| - Afdeling | 1,71 | -4,77 | 8,50 | -7,78 | -1,43 |
| Administrationsomkostninger (i %) | 0,63 | 0,63 | 0,63 | 0,63 | 0,65 |
| Sharpe ratio: | | | | | |
| - Benchmark | 0,26 | 0,13 | 0,36 | 0,18 | 0,25 |
| - Afdeling | 0,15 | -0,01 | 0,18 | 0,01 | 0,06 |
| Standardafvigelse (i %): | | | | | |
| - Benchmark | 9,87 | 9,05 | 9,30 | 10,46 | 8,83 |
| - Afdeling | 10,19 | 9,87 | 9,63 | 10,32 | 8,76 |
| Tracking Error (i %) | 0,97 | 0,85 | 0,85 | 1,09 | 1,08 |



- A Asien **32,00%**
- B Europa, CEE & SNG **31,80%**
- C Latinamerika **25,10%**
- D Afrika **8,30%**
- E Nordamerika **2,80%**

Jyske Invest Virksomhedsobligationer KL

Investeringsområde og –profil

Afdelingens midler investeres i en portefølje af højtforrentede obligationer udstedt af virksomheder. Hovedparten af afdelingens midler vil blive investeret i obligationer med en kredit rating lavere end Investment Grade.

Investeringer i obligationer udstedt i anden valuta end DKK vil blive valutakurssikret overfor DKK.

| Afdelingsprofil | | Investeringsfordeling |
|-------------------|--|---|
| Fondstype | Certifikatudstedende, udloddende | Afdelingens investeringsfordeling fremgår under afsnittet Formuefordeling i afdelingens regnskab. |
| ISIN-kode | DK0016112915 | |
| Børsnoteret | Ja | |
| Oprettet | 12. november 2001 | |
| Funktionel valuta | Danske kroner (DKK) | Nøgletal |
| Benchmark | Benchmark beregnet ved: <ul style="list-style-type: none">• 50% ICE BofAML BB-B European Currency High Yield Constrained Index (Hedged into DKK)• 50% ICE BofAML BB-B US High Yield Constrained Index (Hedged into DKK) | Afdelingens nøgletal fremgår under afsnittet Hoved- og nøgletal i afdelingens regnskab. |
| Risikoindikator | 4 | |
| Risikokategori | Gul | |

Jyske Invest Virksomhedsobligationer KL

Resultatopgørelse for 1. halvår

| | 2021 1.000 kr. | 2020 1.000 kr. |
|--------------------------------|-------------------|-------------------|
| Renter | 58.767 | 58.892 |
| Kursgevinster og -tab | 24.401 | -162.068 |
| Administrationsomkostninger | 17.991 | 16.629 |
| Resultat før skat | 65.177 | -119.805 |
| Halvårets nettoresultat | 65.177 | -119.805 |

Balance

| Note | 30.06.2021 1.000 kr. | 31.12.2020 1.000 kr. |
|-------------------------------------|-------------------------|-------------------------|
| AKTIVER | | |
| 1. Likvide midler | 90.458 | 36.290 |
| 1. Obligationer | 2.629.331 | 2.600.201 |
| 1. Afledte finansielle instrumenter | 102 | 0 |
| Andre aktiver | 43.006 | 38.295 |
| AKTIVER I ALT | 2.762.897 | 2.674.786 |
| PASSIVER | | |
| 2. Investorenes formue | 2.733.473 | 2.664.023 |
| 1. Afledte finansielle instrumenter | 26.402 | 2.786 |
| Anden gæld | 3.022 | 7.977 |
| PASSIVER I ALT | 2.762.897 | 2.674.786 |


Noter

| | | | | |
|--|-------------------|-------------------|-------------------|-------------------|
| 1. Finansielle instrumenter (i %) | | | 30.06.2021 | 31.12.2020 |
| Børsnoterede finansielle instrumenter | | | 96,19 | 97,60 |
| Øvrige finansielle instrumenter | | | -0,96 | -0,10 |
| Andre aktiver/anden gæld | | | 4,77 | 2,50 |
| I alt finansielle instrumenter | | | 100,00 | 100,00 |
| <p>Specifikation af afdelingens porteføljesammensætning pr. 30.06.2021 kan rekvireres ved henvendelse til Jyske Invest Fund Management A/S eller ses på Investeringsforeningens hjemmeside jyskeinvest.dk.</p> | | | | |
| | 30.06.2021 | 30.06.2021 | 31.12.2020 | 31.12.2020 |
| | | 1.000 kr. | | 1.000 kr. |
| | Antal andele | Formue-værdi | Antal andele | Formue-værdi |
| 2. Investorenes formue: | | | | |
| Investorenes formue (primo) | 26.384.182 | 2.664.023 | 27.694.969 | 2.727.165 |
| Udlodning fra sidste år vedr. cirkulerende beviser | | -176.774 | | -30.464 |
| Ændring i udbetalt udlodning pga. emission/indløsning | | -2.358 | | 1.528 |
| Emissioner i perioden | 2.208.101 | 213.346 | 2.918.133 | 286.228 |
| Indløsninger i perioden | -300.000 | -30.407 | -4.228.920 | -379.001 |
| Netto emissionstillæg og indløsningsfradrag | | 466 | | 6.221 |
| Overført til udlodning næste år | | 0 | | 676 |
| Foreslået udlodning | | 0 | | 176.774 |
| Overførsel af periodens resultat | | 65.177 | | -125.104 |
| I alt investorenes formue | 28.292.283 | 2.733.473 | 26.384.182 | 2.664.023 |

Noter

| Hoved- og nøgletal pr. 30.06. | 2017 | 2018 | 2019 | 2020 | 2021 |
|-------------------------------------|------------|------------|------------|------------|------------|
| <u>Hovedtal:</u> | | | | | |
| Halvårets nettoresultat (1.000 kr.) | 145.571 | -102.596 | 192.403 | -119.805 | 65.177 |
| Antal andele | 35.076.383 | 37.050.751 | 26.702.969 | 25.891.682 | 28.292.283 |
| Investorenes formue (1.000 kr.) | 3.665.299 | 3.347.632 | 2.545.888 | 2.443.793 | 2.733.473 |
| <u>Nøgletal:</u> | | | | | |
| Indre værdi (kr. pr. andel) | 104,49 | 90,35 | 95,34 | 94,39 | 96,62 |
| Afkast (i %) i perioden: | | | | | |
| - Benchmark | 3,78 | -1,66 | 8,01 | -4,83 | 2,60 |
| - Afdeling | 4,33 | -3,00 | 8,67 | -3,07 | 2,47 |
| Administrationsomkostninger (i %) | 0,66 | 0,66 | 0,66 | 0,66 | 0,66 |
| Sharpe ratio: | | | | | |
| - Benchmark | 1,72 | 1,17 | 0,79 | 0,33 | 0,69 |
| - Afdeling | 1,73 | 1,19 | 0,79 | 0,38 | 0,69 |
| Standardafvigelse (i %): | | | | | |
| - Benchmark | 4,44 | 4,09 | 4,44 | 7,63 | 7,38 |
| - Afdeling | 3,90 | 3,61 | 3,78 | 7,52 | 7,80 |
| Tracking Error (i %) | 1,34 | 1,40 | 0,92 | 1,02 | 1,02 |

Formuefordeling



A Øvrige **15,70%**

K Forbrugsgoder **4,70%**

B Energi **11,50%**

L Automobil **4,60%**

C Sundhedspleje **11,00%**

M Forsyning **4,40%**

D Basisindustri **9,00%**

E Pengeinstitutter **8,50%**

F Kapitalgoder **7,40%**

G Finans **6,00%**

H Fast ejendom **5,90%**

I Transport **5,70%**

J Teknologi & Elektronik **5,60%**

Jyske Invest Virksomhedsobligationer SRI KL

Investeringsområde og –profil

Afdelingens midler investeres i en portefølje af højtforrentede obligationer udstedt af virksomheder. Hovedparten af afdelingens midler vil blive investeret i obligationer med en kredit rating lavere end Investment Grade. Investeringer i obligationer udstedt i anden valuta end DKK vil blive valutakurssikret overfor DKK. Jyske Invest Fund Management A/S har indgået aftale om screening af afdelingens investeringer. Screeningen har til formål at frascreene selskaber, hvor det kan dokumenteres, at de driver forretning på en måde, der krænker bredt anerkendte internationale konventioner og normer vedr. miljø, menneskerettigheder og forretningsetik. På baggrund af denne screening træffes endelig beslutning om investering af afdelingens midler.

| Afdelingsprofil | | Investeringsfordeling |
|-------------------|--|---|
| Fondstype | Certifikatudstedende, udloddende | Afdelingens investeringsfordeling fremgår under afsnittet Formuefordeling i afdelingens regnskab. |
| ISIN-kode | DK0060762466 | |
| Børsnoteret | Ja | |
| Oprettet | 12. oktober 2016 | |
| Funktionel valuta | Danske kroner (DKK) | Nøgletal |
| Benchmark | Benchmark beregnet ved: <ul style="list-style-type: none">• 50% ICE BofAML BB-B European Currency High Yield Constrained Index (Hedged into DKK)• 50% ICE BofAML BB-B US High Yield Constrained Index (Hedged into DKK) | Afdelingens nøgletal fremgår under afsnittet Hoved- og nøgletal i afdelingens regnskab. |
| Risikoindikator | 4 | |
| Risikokategori | Gul | |

Jyske Invest Virksomhedsobligationer SRI KL

Resultatopgørelse for 1. halvår

| | 2021 1.000 kr. | 2020 1.000 kr. |
|--------------------------------|-------------------|-------------------|
| Renter | 12.694 | 10.970 |
| Kursgevinster og -tab | 2.119 | -27.208 |
| Administrationsomkostninger | 4.183 | 3.418 |
| Resultat før skat | 10.630 | -19.656 |
| Halvårets nettoresultat | 10.630 | -19.656 |

Balance

| Note | 30.06.2021 1.000 kr. | 31.12.2020 1.000 kr. |
|-------------------------------------|-------------------------|-------------------------|
| AKTIVER | | |
| 1. Likvide midler | 50.327 | 25.953 |
| 1. Obligationer | 736.492 | 513.028 |
| 1. Afledte finansielle instrumenter | 34 | 0 |
| Andre aktiver | 8.529 | 6.317 |
| AKTIVER I ALT | 795.382 | 545.298 |
| PASSIVER | | |
| 2. Investorenes formue | 776.537 | 541.117 |
| 1. Afledte finansielle instrumenter | 6.571 | 606 |
| Anden gæld | 12.274 | 3.575 |
| PASSIVER I ALT | 795.382 | 545.298 |

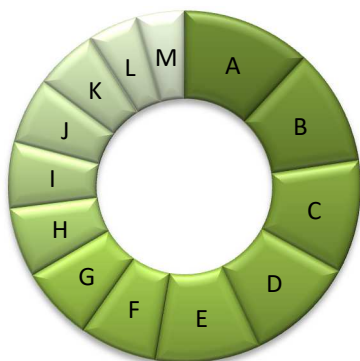
Noter

| | | | | | | |
|--|-----------|---------|-------------------|-----------------------|-------------------|-----------------------|
| 1. Finansielle instrumenter (i %) | | | 30.06.2021 | 31.12.2020 | | |
| Børsnoterede finansielle instrumenter | | | 94,84 | 94,81 | | |
| Øvrige finansielle instrumenter | | | -0,84 | -0,11 | | |
| Andre aktiver/anden gæld | | | 6,00 | 5,30 | | |
| I alt finansielle instrumenter | | | 100,00 | 100,00 | | |
| <p>Specifikation af afdelingens porteføljesammensætning pr. 30.06.2021 kan rekvireres ved henvendelse til Jyske Invest Fund Management A/S eller ses på Investeringsforeningens hjemmeside jyskeinvest.dk.</p> | | | | | | |
| | | | 30.06.2021 | 30.06.2021 | 31.12.2020 | 31.12.2020 |
| | | | Antal andele | 1.000 kr. Formueværdi | Antal andele | 1.000 kr. Formueværdi |
| 2. Investorenes formue: | | | | | | |
| Investorenes formue (primo) | 5.107.214 | 541.117 | 5.033.455 | 522.276 | | |
| Udlodning fra sidste år vedr. cirkulerende beviser | | -31.665 | | -1.006 | | |
| Ændring i udbetalt udlodning pga. emission/indløsning | | -1.408 | | 0 | | |
| Emissioner i perioden | 2.533.353 | 256.933 | 223.759 | 23.144 | | |
| Indløsninger i perioden | 0 | 0 | -150.000 | -15.012 | | |
| Netto emissionstillæg og indløsningsfradrag | | 930 | | 168 | | |
| Overført til udlodning næste år | | 0 | | 102 | | |
| Foreslået udlodning | | 0 | | 31.665 | | |
| Overførsel af periodens resultat | | 10.630 | | -20.220 | | |
| I alt investorenes formue | 7.640.567 | 776.537 | 5.107.214 | 541.117 | | |

Noter

| Hoved- og nøgletal pr. 30.06. | 2017 | 2018 | 2019 | 2020 | 2021 |
|-------------------------------------|-----------|-----------|-----------|-----------|-----------|
| <u>Hovedtal:</u> | | | | | |
| Halvårets nettoresultat (1.000 kr.) | 13.121 | -14.659 | 35.547 | -19.656 | 10.630 |
| Antal andele | 3.983.859 | 4.823.455 | 4.823.455 | 4.957.214 | 7.640.567 |
| Investorenes formue (1.000 kr.) | 422.426 | 462.646 | 485.981 | 494.332 | 776.537 |
| <u>Nøgletal:</u> | | | | | |
| Indre værdi (kr. pr. andel) | 106,03 | 95,92 | 100,75 | 99,72 | 101,63 |
| Afkast (i %) i perioden: | | | | | |
| - Benchmark | 3,78 | -1,66 | 8,01 | -4,83 | 2,60 |
| - Afdeling | 4,23 | -2,92 | 7,89 | -3,71 | 1,88 |
| Administrationsomkostninger (i %) | 0,68 | 0,68 | 0,68 | 0,68 | 0,68 |
| Sharpe ratio: | | | | | |
| - Benchmark | | | | 0,14 | 0,54 |
| - Afdeling | | | | 0,12 | 0,54 |
| Standardafvigelse (i %): | | | | | |
| - Benchmark | | | | 8,91 | 9,28 |
| - Afdeling | 3,89 | 3,59 | 3,72 | 6,86 | 7,03 |
| Tracking Error (i %) | | | | 1,48 | 1,55 |

Formuefordeling



| | |
|---------------------------------------|----------------------------------|
| A Sundhedspleje 11,90% | K Telekommunikation 5,80% |
| B Øvrige 10,70% | L Service 4,60% |
| C Kapitalgoder 10,40% | M Automobil 4,40% |
| D Basisindustri 10,00% | |
| E Pengeinstitutter 9,70% | |
| F Fast ejendom 7,10% | |
| G Finans 6,80% | |
| H Transport 6,40% | |
| I Forbrugsgoder 6,10% | |
| J Teknologi & Elektronik 6,10% | |

Jyske Invest Højt Ratede Virksomhedsobligationer KL

Investeringsområde og –profil

Afdelingens midler investeres i en portefølje af obligationer udstedt af virksomheder. Hovedparten af afdelingens formue vil blive investeret i obligationer, der er denomineret i EUR og som har en investmentgrade rating. Investeringerne i obligationer udstedt i anden valuta end DKK vil blive valutakurssikret overfor DKK.

| Afdelingsprofil | | Investeringsfordeling |
|------------------------|--|---|
| Fondstype | Certifikatudstedende, udloddende | Afdelingens investeringsfordeling fremgår under afsnittet Formuefordeling i afdelingens regnskab. |
| ISIN-kode | DK0060185726 | |
| Børsnoteret | Ja | |
| Oprettet | 6. juni 2009 | |
| Funktionel valuta | Danske kroner (DKK) | Nøgletal |
| Benchmark | ICE BofAML Euro Corporate Index (Hedged into DKK) | Afdelingens nøgletal fremgår under afsnittet Hoved- og nøgletal i afdelingens regnskab. |
| Risikoindikator | 3 | |
| Risikokategori | Gul | |

Jyske Invest Højt Ratede Virksomhedsobligationer KL

Resultatopgørelse for 1. halvår

| | 2021 1.000 kr. | 2020 1.000 kr. |
|--------------------------------|-------------------|-------------------|
| Renter | 18.656 | 9.172 |
| Kursgevinster og -tab | -22.726 | -35.439 |
| Administrationsomkostninger | 11.997 | 5.071 |
| Resultat før skat | -16.067 | -31.338 |
| Halvårets nettoresultat | -16.067 | -31.338 |

Balance

| Note | 30.06.2021 1.000 kr. | 31.12.2020 1.000 kr. |
|-------------------------------------|-------------------------|-------------------------|
| AKTIVER | | |
| 1. Likvide midler | 140.590 | 36.317 |
| 1. Obligationer | 2.570.934 | 1.326.495 |
| 1. Afledte finansielle instrumenter | 716 | 68 |
| Andre aktiver | 52.403 | 12.752 |
| AKTIVER I ALT | 2.764.643 | 1.375.632 |
| PASSIVER | | |
| 2. Investorenes formue | 2.762.316 | 1.373.934 |
| 1. Afledte finansielle instrumenter | 16 | 569 |
| Anden gæld | 2.311 | 1.129 |
| PASSIVER I ALT | 2.764.643 | 1.375.632 |

Noter

| 1. Finansielle instrumenter (i %) | 30.06.2021 | 31.12.2020 |
|---------------------------------------|---------------|---------------|
| Børsnoterede finansielle instrumenter | 93,09 | 96,55 |
| Øvrige finansielle instrumenter | 0,00 | -0,04 |
| Andre aktiver/anden gæld | 6,91 | 3,49 |
| I alt finansielle instrumenter | 100,00 | 100,00 |

Specifikation af afdelingens porteføljesammensætning pr. 30.06.2021 kan rekvireres ved henvendelse til Jyske Invest Fund Management A/S eller ses på Investeringsforeningens hjemmeside jyskeinvest.dk.

| | 30.06.2021 Antal andele | 30.06.2021 1.000 kr. Formueværdi | 31.12.2020 Antal andele | 31.12.2020 1.000 kr. Formueværdi |
|---|----------------------------|--|----------------------------|--|
| 2. Investorenes formue: | | | | |
| Investorenes formue (primo) | 12.496.946 | 1.373.934 | 2.309.082 | 253.678 |
| Korrektion ved fusion eller spaltning* | 886.760 | 96.488 | 0 | 0 |
| Udlodning fra sidste år vedr. cirkulerende beviser | | -7.498 | | -4.849 |
| Ændring i udbetalt udlodning pga. emission/indløsning | | -5.987 | | 0 |
| Emissioner i perioden | 11.981.000 | 1.317.484 | 10.235.864 | 1.110.170 |
| Indløsninger i perioden | -394 | -35 | -48.000 | -4.908 |
| Netto emissionstillæg og indløsningsfradrag | | 3.997 | | 2.955 |
| Overført til udlodning næste år | | 0 | | 598 |
| Foreslået udlodning | | 0 | | 7.498 |
| Overførsel af periodens resultat | | -16.067 | | 8.792 |
| I alt investorenes formue | 25.364.312 | 2.762.316 | 12.496.946 | 1.373.934 |

*Jyske Invest Favorit Obligationer KL er fusioneret ind i afdelingen den 3. juni 2021.

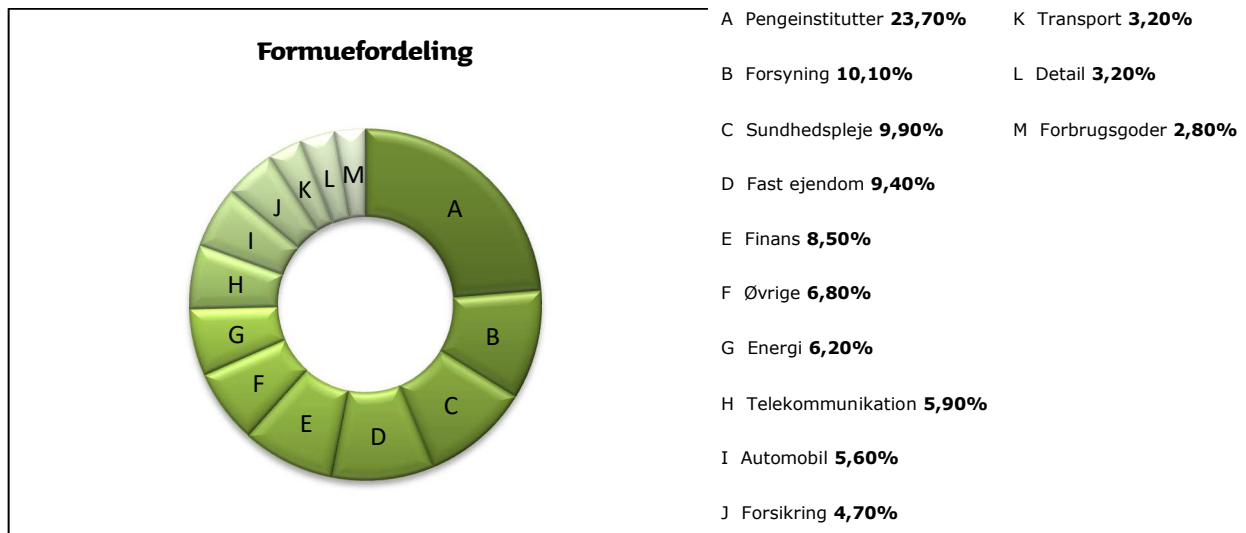
I følgende afsnit vises hovedtal for den ophørende afdeling fra den 1. januar til den 3. juni 2021. Der er foretaget en teknisk korrektion på 142 tkr. I ledelsesberetningen omtales fusionen nærmere.

Noter

| | Jyske Invest Favorit Obligationer KL | |
|---|---|-------------------|
| | 01.01 - 03.06.2021 1.000 kr. | |
| Resultatopgørelse: | | |
| Renter og udbytter | | 1.307 |
| Kursgevinster og -tab | | -4.069 |
| Administrationsomkostninger | | 543 |
| Periodens nettoresultat | | -3.305 |
| | 03.06.2021 | 03.06.2021 |
| | | 1.000 kr. |
| | Antal andele | Formue- værdi |
| Investorenes formue: | | |
| Investorenes formue (primo) | 1.121.338 | 119.396 |
| Udlodning fra sidste år vedr. cirkulerende beviser | | -5.159 |
| Emissioner i perioden | 2.674 | 265 |
| Indløsninger i perioden | -150.000 | -14.878 |
| Netto emissionstillæg og indløsningsfradrag | | 27 |
| Overførsel af periodens resultat | | -3.305 |
| I alt investorenes formue på sammenlægningstidspunktet | 974.012 | 96.346 |
| Bytteforhold | 0,91042 | |
| I alt ombyttet antal cirkulerende andele | 886.760 | |

Noter

| Hoved- og nøgletal pr. 30.06. | 2017 | 2018 | 2019 | 2020 | 2021 |
|-------------------------------------|-----------|-----------|-----------|------------|------------|
| <u>Hovedtal:</u> | | | | | |
| Halvårets nettoresultat (1.000 kr.) | 8.550 | -7.004 | 15.137 | -31.338 | -16.067 |
| Antal andele | 6.240.698 | 5.534.030 | 2.544.082 | 11.718.946 | 25.364.312 |
| Investorenes formue (1.000 kr.) | 668.551 | 581.567 | 277.389 | 1.240.812 | 2.762.316 |
| <u>Nøgletal:</u> | | | | | |
| Indre værdi (kr. pr. andel) | 107,13 | 105,09 | 109,03 | 105,88 | 108,91 |
| Afkast (i %) i perioden: | | | | | |
| - Benchmark | 0,59 | -0,62 | 5,23 | -1,31 | -0,35 |
| - Afdeling | 1,27 | -1,13 | 5,77 | -1,76 | -0,40 |
| Administrationsomkostninger (i %) | 0,49 | 0,48 | 0,48 | 0,48 | 0,48 |
| Sharpe ratio: | | | | | |
| - Benchmark | 1,55 | 1,24 | 1,04 | 0,45 | 0,53 |
| - Afdeling | 1,60 | 1,26 | 1,03 | 0,44 | 0,50 |
| Standardafvigelse (i %): | | | | | |
| - Benchmark | 2,89 | 2,47 | 2,51 | 4,34 | 4,25 |
| - Afdeling | 2,43 | 2,34 | 2,39 | 4,17 | 4,05 |
| Tracking Error (i %) | 0,70 | 0,64 | 0,49 | 0,74 | 0,78 |



Jyske Invest Højt Ratede Virksomhedsobligationer SRI KL

Investeringsområde og –profil

Afdelingens midler investeres i en portefølje af obligationer udstedt af virksomheder. Hovedparten af afdelingens formue vil blive investeret i obligationer, der er denomineret i EUR og som har en investmentgrade rating. Investeringerne i obligationer udstedt i anden valuta end DKK vil blive valutakurssikret overfor DKK. Jyske Invest Fund Management A/S har indgået aftale om screening af afdelingens investeringer. Screeningen har til formål at frascreene selskaber, hvor det kan dokumenteres, at de driver forretning på en måde, der krænker bredt anerkendte internationale konventioner og normer vedr. miljø, menneskerettigheder og forretningsetik. På baggrund af denne screening træffes endelig beslutning om investering af afdelingens midler.

| Afdelingsprofil | | Investeringsfordeling |
|------------------------|---|---|
| Fondstype | Certifikatudstedende, udloddende | Afdelingens investeringsfordeling fremgår under afsnittet Formuefordeling i afdelingens regnskab. |
| ISIN-kode | DK0061149119 | |
| Børsnoteret | Nej | |
| Oprettet | 28. august 2019 | |
| Funktionel valuta | Danske kroner (DKK) | Nøgletal |
| Benchmark | ICE BofAML Euro Corporate Index (Hedged into DKK) | Afdelingens nøgletal fremgår under afsnittet Hoved- og nøgletal i afdelingens regnskab. |
| Risikoindikator | 3 | |
| Risikokategori | Gul | |

Jyske Invest Højt Ratede Virksomhedsobligationer SRI KL

Resultatopgørelse for 1. halvår

| | 2021 1.000 kr. | 2020 1.000 kr. |
|--------------------------------|-------------------|-------------------|
| Renter | 2.911 | 1.865 |
| Kursgevinster og -tab | -4.130 | -4.530 |
| Administrationsomkostninger | 1.988 | 1.058 |
| Resultat før skat | -3.207 | -3.723 |
| Halvårets nettoresultat | -3.207 | -3.723 |

Balance

| Note | 30.06.2021 1.000 kr. | 31.12.2020 1.000 kr. |
|-------------------------------------|-------------------------|-------------------------|
| AKTIVER | | |
| 1. Likvide midler | 7.913 | 9.876 |
| 1. Obligationer | 512.255 | 350.149 |
| 1. Afledte finansielle instrumenter | 66 | 16 |
| Andre aktiver | 10.415 | 3.504 |
| AKTIVER I ALT | 530.649 | 363.545 |
| PASSIVER | | |
| 2. Investorenes formue | 530.234 | 363.099 |
| 1. Afledte finansielle instrumenter | 2 | 144 |
| Anden gæld | 413 | 302 |
| PASSIVER I ALT | 530.649 | 363.545 |

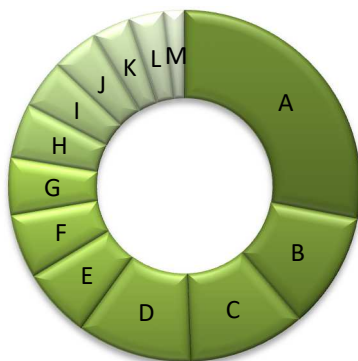
Noter

| | | | | | | |
|---|------------------|----------------|-------------------|-------------------|-------------------|-------------------|
| 1. Finansielle instrumenter (i %) | | | 30.06.2021 | 31.12.2020 | | |
| Børsnoterede finansielle instrumenter | | | 96,62 | 96,44 | | |
| Øvrige finansielle instrumenter | | | 0,00 | -0,04 | | |
| Andre aktiver/anden gæld | | | 3,38 | 3,60 | | |
| I alt finansielle instrumenter | | | 100,00 | 100,00 | | |
| Specifikation af afdelingens porteføljesammensætning pr. 30.06.2021 kan rekvireres ved henvendelse til Jyske Invest Fund Management A/S eller ses på Investeringsforeningens hjemmeside jyskeinvest.dk. | | | | | | |
| | | | 30.06.2021 | 30.06.2021 | 31.12.2020 | 31.12.2020 |
| | | | 1.000 kr. | 1.000 kr. | | |
| | | | Antal andele | Formue-værdi | Antal andele | Formue-værdi |
| 2. Investorenes formue: | | | | | | |
| Investorenes formue (primo) | 3.566.273 | 363.099 | 2.090.045 | 208.476 | | |
| Emissioner i perioden | 1.682.300 | 169.983 | 1.476.228 | 147.364 | | |
| Netto emissionstillæg og indløsningsfradrag | | 359 | | 339 | | |
| Overført til udlodning næste år | | 0 | | 259 | | |
| Overførsel af periodens resultat | | -3.207 | | 6.661 | | |
| I alt investorenes formue | 5.248.573 | 530.234 | 3.566.273 | 363.099 | | |

Noter

| Hoved- og nøgletal pr. 30.06. | 2020 | 2021 |
|-------------------------------------|-----------|-----------|
| <u>Hovedtal:</u> | | |
| Halvårets nettoresultat (1.000 kr.) | -3.723 | -3.207 |
| Antal andele | 2.349.073 | 5.248.573 |
| Investorenes formue (1.000 kr.) | 230.735 | 530.234 |
| <u>Nøgletal:</u> | | |
| Indre værdi (kr. pr. andel) | 98,22 | 101,02 |
| Afkast (i %) i perioden: | | |
| - Benchmark | -1,31 | -0,35 |
| - Afdeling | -1,53 | -0,78 |
| Administrationsomkostninger (i %) | 0,49 | 0,49 |
| Standardafvigelse (i %) | 3,99 | 3,84 |

Formuefordeling



| | |
|----------------------------------|------------------------------|
| A Pengeinstitutter 28,00% | K Forbrugsgoder 3,50% |
| B Finans 10,70% | L Kapitalgoder 3,20% |
| C Sundhedspleje 10,70% | M Service 1,90% |
| D Fast ejendom 10,60% | |
| E Forsikring 6,40% | |
| F Telekommunikation 5,90% | |
| G Øvrige 5,30% | |
| H Forsyning 5,00% | |
| I Detail 4,50% | |
| J Transport 4,30% | |

Jyske Invest Obligationer Engros KL

Investeringsområde og –profil

Afdelingens midler investeres i danske og udenlandske obligationer. Der investeres fortrinsvis i obligationer udstedt af eller garanteret af stater, realkreditinstitutter og internationale organisationer og der investeres primært i obligationer udstedt i DKK.

Afdelingsprofil

| | |
|-------------------|---|
| Fondstype | Certifikatudstedende, udloddende |
| ISIN-kode | DK0060293298 |
| Børsnoteret | Nej |
| Oprettet | 2. marts 2011 |
| Funktionel valuta | Danske kroner (DKK) |
| Benchmark | Nordea Constant Maturity 5 Year Government Bond Index |
| Risikoindikator | 3 |
| Risikokategori | Gul |

Investeringsfordeling

Afdelingens investeringsfordeling fremgår under afsnittet Formuefordeling i afdelingens regnskab.

Nøgletal

Afdelingens nøgletal fremgår under afsnittet Hoved- og nøgletal i afdelingens regnskab.

Jyske Invest Obligationer Engros KL

Resultatopgørelse for 1. halvår

| | 2021 1.000 kr. | 2020 1.000 kr. |
|--------------------------------|-------------------|-------------------|
| Renter | 3.857 | 3.465 |
| Kursgevinster og -tab | -32.359 | -4.873 |
| Administrationsomkostninger | 1.151 | 1.035 |
| Resultat før skat | -29.653 | -2.443 |
| Halvårets nettoresultat | -29.653 | -2.443 |

Balance

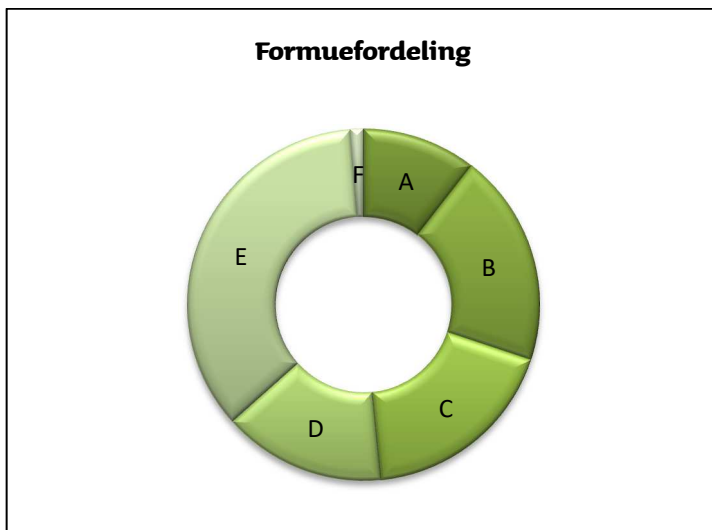
| Note | 30.06.2021 1.000 kr. | 31.12.2020 1.000 kr. |
|-------------------------------------|-------------------------|-------------------------|
| AKTIVER | | |
| 1. Likvide midler | 493 | 17.081 |
| 1. Obligationer | 822.706 | 923.837 |
| Andre aktiver | 2.444 | 2.857 |
| AKTIVER I ALT | 825.643 | 943.775 |
| PASSIVER | | |
| 2. Investorenes formue | 825.284 | 926.783 |
| 1. Afledte finansielle instrumenter | 168 | 16.786 |
| Anden gæld | 191 | 206 |
| PASSIVER I ALT | 825.643 | 943.775 |

Noter

| | | | | |
|--|-------------------|-------------------|-------------------|-------------------|
| 1. Finansielle instrumenter (i %) | | 30.06.2021 | 31.12.2020 | |
| Børsnoterede finansielle instrumenter | | 99,67 | 99,68 | |
| Øvrige finansielle instrumenter | | 0,00 | -1,81 | |
| Andre aktiver/anden gæld | | 0,33 | 2,13 | |
| I alt finansielle instrumenter | | 100,00 | 100,00 | |
| <p>Specifikation af afdelingens porteføljesammensætning pr. 30.06.2021 kan rekvireres ved henvendelse til Jyske Invest Fund Management A/S eller ses på Investeringsforeningens hjemmeside jyskeinvest.dk.</p> | | | | |
| | 30.06.2021 | 30.06.2021 | 31.12.2020 | 31.12.2020 |
| | | 1.000 kr. | | 1.000 kr. |
| | | Formue- | | Formue- |
| | | andele | | andele |
| | | værdi | | værdi |
| 2. Investorenes formue: | | | | |
| Investorenes formue (primo) | 8.800.082 | 926.783 | 7.244.187 | 771.980 |
| Udlodning fra sidste år vedr. cirkulerende beviser | | -7.040 | | -21.008 |
| Ændring i udbetalt udlodning pga. emission/indløsning | | 26 | | -432 |
| Emissioner i perioden | 174.847 | 18.418 | 1.715.895 | 179.776 |
| Indløsninger i perioden | -810.000 | -83.330 | -160.000 | -16.239 |
| Netto emissionstillæg og indløsningsfradrag | | 80 | | 170 |
| Overført til udlodning næste år | | 0 | | 362 |
| Foreslået udlodning | | 0 | | 7.040 |
| Overførsel af periodens resultat | | -29.653 | | 5.134 |
| I alt investorenes formue | 8.164.929 | 825.284 | 8.800.082 | 926.783 |

Noter

| Hoved- og nøgletal pr. 30.06. | 2017 | 2018 | 2019 | 2020 | 2021 |
|-------------------------------------|-----------|-----------|-----------|-----------|-----------|
| <u>Hovedtal:</u> | | | | | |
| Halvårets nettoresultat (1.000 kr.) | 6.008 | 2.048 | 23.180 | -2.443 | -29.653 |
| Antal andele | 4.981.883 | 4.775.821 | 6.228.187 | 7.673.582 | 8.164.929 |
| Investorenes formue (1.000 kr.) | 523.178 | 501.188 | 670.107 | 794.127 | 825.284 |
| <u>Nøgletal:</u> | | | | | |
| Indre værdi (kr. pr. andel) | 105,02 | 104,94 | 107,59 | 103,49 | 101,08 |
| Afkast (i %) i perioden: | | | | | |
| - Benchmark | -0,50 | 0,80 | 2,42 | 0,29 | -1,52 |
| - Afdeling | 1,12 | 0,48 | 3,93 | -0,18 | -3,29 |
| Administrationsomkostninger (i %) | 0,13 | 0,13 | 0,13 | 0,13 | 0,13 |
| Sharpe ratio: | | | | | |
| - Benchmark | 0,82 | 0,87 | 0,87 | 0,46 | 0,24 |
| - Afdeling | 1,22 | 1,28 | 1,24 | 0,82 | 0,50 |
| Standardafvigelse (i %): | | | | | |
| - Benchmark | 2,72 | 2,30 | 2,15 | 2,17 | 1,97 |
| - Afdeling | 2,35 | 2,14 | 2,05 | 2,78 | 2,83 |
| Tracking Error (i %) | 1,48 | 1,34 | 1,13 | 1,85 | 1,96 |



- A 0-1 års varighed **10,50%**
- B 1-3 års varighed **19,60%**
- C 3-5 års varighed **18,30%**
- D 5-7 års varighed **15,00%**
- E 7-10 års varighed **35,40%**
- F 10-20 års varighed **1,20%**

Jyske Invest Obligationer og Aktier KL

Investeringsområde og –profil

Afdelingens midler investeres i en globalt sammensat aktie- og obligationsportefølje med hovedvægten på aktier. Aktieporteføljen består primært af aktier i store og mellemstore virksomheder. Obligationerne vil primært være danske obligationer.

Afdelingsprofil

| | |
|-------------------|---|
| Fondstype | Certifikatudstedende, udloddende |
| ISIN-kode | DK0010106384 |
| Børsnoteret | Ja |
| Oprettet | 7. juni 1988 |
| Funktionel valuta | Danske kroner (DKK) |
| Benchmark | Benchmark beregnet ved <ul style="list-style-type: none">• 60% MSCI ACWI Net Total Return Index• 40% Nordea Constant Maturity 5 Year Government Bond Index |
| Risikoindikator | 5 |
| Risikokategori | Gul |

Investeringsfordeling

Afdelingens investeringsfordeling fremgår under afsnittet Formuefordeling i afdelingens regnskab.

Nøgletal

Afdelingens nøgletal fremgår under afsnittet Hoved- og nøgletal i afdelingens regnskab.

Jyske Invest Obligationer og Aktier KL

Resultatopgørelse for 1. halvår

| | 2021 1.000 kr. | 2020 1.000 kr. |
|--------------------------------|-------------------|-------------------|
| Renter og udbytter | 1.096 | 1.273 |
| Kursgevinster og -tab | 10.059 | -9.324 |
| Administrationsomkostninger | 740 | 706 |
| Resultat før skat | 10.415 | -8.757 |
| Skat | 95 | 95 |
| Halvårets nettoresultat | 10.320 | -8.852 |

Balance

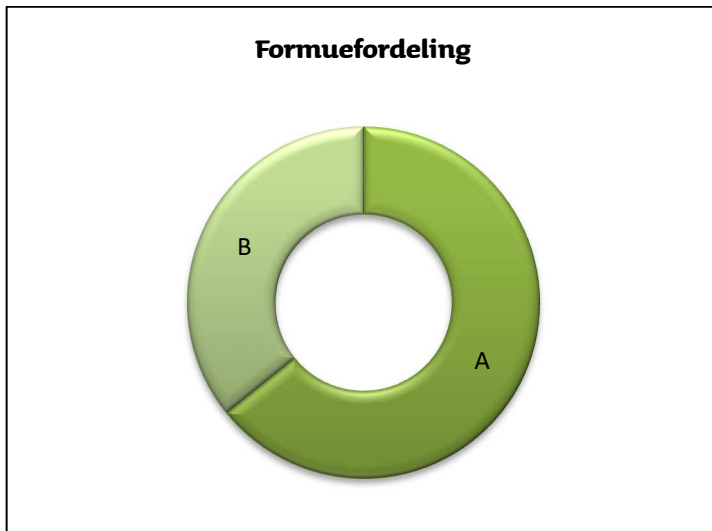
| Note | 30.06.2021 1.000 kr. | 31.12.2020 1.000 kr. |
|------------------------|-------------------------|-------------------------|
| AKTIVER | | |
| 1. Likvide midler | 113 | 504 |
| 1. Obligationer | 45.306 | 44.623 |
| 1. Kapitalandele | 81.347 | 74.521 |
| Andre aktiver | 256 | 238 |
| AKTIVER I ALT | 127.022 | 119.886 |
| PASSIVER | | |
| 2. Investorenes formue | 126.894 | 119.763 |
| Anden gæld | 128 | 123 |
| PASSIVER I ALT | 127.022 | 119.886 |

Noter

| | | | | |
|--|-------------------|-------------------|-------------------|-------------------|
| 1. Finansielle instrumenter (i %) | | | 30.06.2021 | 31.12.2020 |
| Børsnoterede finansielle instrumenter | | | 99,81 | 99,48 |
| Andre aktiver/anden gæld | | | 0,19 | 0,52 |
| I alt finansielle instrumenter | | | 100,00 | 100,00 |
| <p>Specifikation af afdelingens porteføljesammensætning pr. 30.06.2021 kan rekvireres ved henvendelse til Jyske Invest Fund Management A/S eller ses på Investeringsforeningens hjemmeside jyskeinvest.dk.</p> | | | | |
| | 30.06.2021 | 30.06.2021 | 31.12.2020 | 31.12.2020 |
| | | 1.000 kr. | | 1.000 kr. |
| | | Formue- | | Formue- |
| | | andele | | andele |
| | | værdi | | værdi |
| 2. Investorenes formue: | | | | |
| Investorenes formue (primo) | 866.735 | 119.763 | 901.461 | 130.795 |
| Udlodning fra sidste år vedr. cirkulerende beviser | | -2.340 | | -4.868 |
| Ændring i udbetalt udlodning pga. emission/indløsning | | 0 | | 108 |
| Emissioner i perioden | 13.606 | 1.900 | 23.274 | 3.087 |
| Indløsninger i perioden | -20.000 | -2.753 | -58.000 | -7.982 |
| Netto emissionstillæg og indløsningsfradrag | | 4 | | 11 |
| Overført til udlodning næste år | | 0 | | 76 |
| Foreslået udlodning | | 0 | | 2.340 |
| Overførsel af periodens resultat | | 10.320 | | -3.804 |
| I alt investorenes formue | 860.341 | 126.894 | 866.735 | 119.763 |

Noter

| Hoved- og nøgletal pr. 30.06. | 2017 | 2018 | 2019 | 2020 | 2021 |
|-------------------------------------|---------|---------|---------|---------|---------|
| <u>Hovedtal:</u> | | | | | |
| Halvårets nettoresultat (1.000 kr.) | 2.411 | -1.571 | 13.382 | -8.852 | 10.320 |
| Antal andele | 993.774 | 950.152 | 894.961 | 894.735 | 860.341 |
| Investorenes formue (1.000 kr.) | 147.232 | 131.679 | 124.720 | 115.998 | 126.894 |
| <u>Nøgletal:</u> | | | | | |
| Indre værdi (kr. pr. andel) | 148,15 | 138,59 | 139,36 | 129,64 | 147,49 |
| Afkast (i %) i perioden: | | | | | |
| - Benchmark | 1,69 | 1,90 | 10,83 | -3,04 | 8,59 |
| - Afdeling | 1,52 | -1,20 | 11,46 | -7,27 | 8,84 |
| Administrationsomkostninger (i %) | 0,55 | 0,60 | 0,60 | 0,61 | 0,61 |
| Sharpe ratio: | | | | | |
| - Benchmark | 1,41 | 1,25 | 0,96 | 0,50 | 1,04 |
| - Afdeling | 1,35 | 1,06 | 0,68 | 0,15 | 0,59 |
| Standardafvigelse (i %): | | | | | |
| - Benchmark | 6,43 | 6,37 | 7,33 | 8,68 | 8,11 |
| - Afdeling | 9,06 | 9,08 | 9,24 | 11,07 | 10,19 |
| Tracking Error (i %) | 1,55 | 1,38 | 1,37 | 2,15 | 2,31 |



A Aktier **64,20%**

B Traditionelle obligationer **35,80%**

Jyske Invest Bæredygtige Aktier KL

Investeringsområde og -profil

Afdelingens midler investeres i en globalt sammensat aktieportefølje under hensyntagen til specifikke principper for ansvarlig investering. Jyske Invest Fund Management A/S får løbende foretaget screeninger af afdelingens portefølje. Screeningen har til formål at sikre, at afdelingen alene investerer i selskaber, der lever op til en række kriterier omkring ansvarlig investering. På baggrund af denne screening træffes endelig beslutning om investering af afdelingens midler.

Afdelingsprofil

| | |
|-------------------|-----------------------------------|
| Fondstype | Certifikatudstedende, udloddende |
| ISIN-kode | DK0061413317 |
| Børsnoteret | Ja |
| Oprettet | 10.11.2020 |
| Funktionel valuta | Danske kroner (DKK) |
| Benchmark | MSCI World Net Total Return Index |
| Risikoindikator | 6 |
| Risikokategori | Gul |

Investeringsfordeling

Afdelingens investeringsfordeling fremgår under afsnittet Formuefordeling i afdelingens regnskab.

Nøgletal

Afdelingens nøgletal fremgår under afsnittet Hoved- og nøgletal i afdelingens regnskab.

Jyske Invest Bæredygtige Aktier KL

Resultatopgørelse for 1. halvår

| | 2021 1.000 kr. | 03.12.- 31.12.2020 1.000 kr. |
|--------------------------------|-------------------|------------------------------------|
| Renter og udbytter | 65.084 | 5.338 |
| Kursgevinster og -tab | 958.463 | 76.161 |
| Administrationsomkostninger | 48.941 | 6.745 |
| Resultat før skat | 974.606 | 74.754 |
| Skat | 7.314 | 721 |
| Halvårets nettoresultat | 967.292 | 74.033 |

Balance

| Note | 30.06.2021 1.000 kr. | 31.12.2020 1.000 kr. |
|------------------------|-------------------------|-------------------------|
| AKTIVER | | |
| 1. Likvide midler | 8.214 | 11.755 |
| 1. Kapitalandele | 7.837.280 | 5.034.477 |
| Andre aktiver | 12.516 | 3.843 |
| AKTIVER I ALT | 7.858.010 | 5.050.075 |
| PASSIVER | | |
| 2. Investorenes formue | 7.847.006 | 5.043.330 |
| Anden gæld | 11.004 | 6.745 |
| PASSIVER I ALT | 7.858.010 | 5.050.075 |

Noter

| 1. Finansielle instrumenter (i %) | 30.06.2021 | 31.12.2020 |
|--|------------|------------|
| Børsnoterede finansielle instrumenter | 99,88 | 99,82 |
| Andre aktiver/anden gæld | 0,12 | 0,18 |
| I alt finansielle instrumenter | 100,00 | 100,00 |

Specifikation af afdelingens porteføljesammensætning pr. 30.06.2021 kan rekvireres ved henvendelse til Jyske Invest Fund Management A/S eller ses på Investeringsforeningens hjemmeside jyskeinvest.dk.

| | 30.06.2021 Antal andele | 30.06.2021 1.000 kr. Formue- værdi | 31.12.2020 Antal andele | 31.12.2020 1.000 kr. Formue- værdi |
|---|-------------------------------|---|-------------------------------|---|
| 2. Investorenes formue: | | | | |
| Investorenes formue (primo) | 49.674.821 | 5.043.330 | 0 | 0 |
| Korrektion ved fusion eller spaltning* | 14.423.947 | 1.641.989 | 0 | 0 |
| Emissioner i perioden | 6.162.351 | 639.569 | 49.844.821 | 4.986.023 |
| Indløsninger i perioden | -4.095.554 | -446.077 | -170.000 | -17.017 |
| Netto emissionstillæg og indløsningsfradrag | | 903 | | 291 |
| Overførsel af periodens resultat | | 967.292 | | 74.033 |
| I alt investorenes formue | 66.165.565 | 7.847.006 | 49.674.821 | 5.043.330 |

*Jyske Invest Danske Aktier KL, Jyske Invest Europæiske Aktier KL, Jyske Invest Globale Aktier KL, Jyske Invest Globale Aktier SRI KL, Jyske Invest USA Aktier KL og Jyske Invest Favorit Aktier KL er fusioneret ind i afdelingen den 3. juni 2021.

I følgende afsnit vises hovedtal for den ophørende afdeling fra den 1. januar til den 3. juni 2021. Der er foretaget en teknisk korrektion på 14 tkr. I ledelsesberetningen omtales fusionen nærmere.

Noter

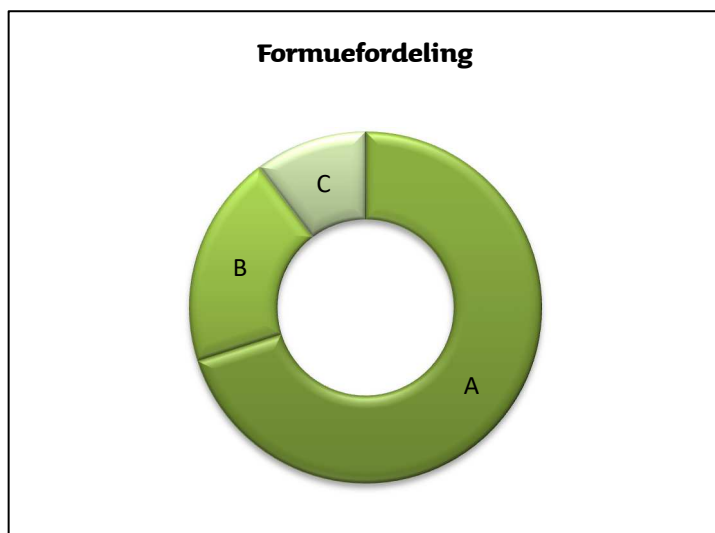
| | Jyske Invest Danske Aktier KL | Jyske Invest Europæiske Aktier KL | Jyske Invest Globale Aktier KL |
|---|---|--|---|
| | 01.01 - 03.06.2021 | 01.01 - 03.06.2021 | 01.01 - 03.06.2021 |
| | 1.000 kr. | 1.000 kr. | 1.000 kr. |
| Resultatopgørelse: | | | |
| Renter og udbytter | 3.839 | 4.954 | 5.218 |
| Kursgevinster og -tab | 22.271 | 25.545 | 56.350 |
| Administrationsomkostninger | 1.623 | 1.826 | 4.260 |
| Skat | -10 | -224 | 198 |
| Periodens nettoresultat | 24.477 | 28.449 | 57.506 |
| | 03.06.2021 | 03.06.2021 | 03.06.2021 |
| | 1.000 kr. | 1.000 kr. | 1.000 kr. |
| Investorenes formue: | | | |
| Investorenes formue (primo) | 301.371 | 234.743 | 583.507 |
| Udlodning fra sidste år vedr. cirkulerende beviser | -47.940 | 0 | -44.371 |
| Ændring i udbetalt udlodning pga. emission/indløsning | -580 | 0 | 360 |
| Emissioner i perioden | 19.319 | 0 | 3.554 |
| Indløsninger i perioden | -58.344 | -34.420 | -89.944 |
| Netto emissionstillæg og indløsningsfradrag | 69 | 29 | 74 |
| Overførsel af periodens resultat | 24.477 | 28.449 | 57.506 |
| I alt investorenes formue på sammenlægningstidspunktet | 238.372 | 228.801 | 510.686 |
| | | | |
| | Jyske Invest Globale Aktier SRI KL | Jyske Invest USA Aktier KL | Jyske Invest Favorit Aktier KL |
| | 01.01 - 03.06.2021 | 01.01 - 03.06.2021 | 01.01 - 03.06.2021 |
| | 1.000 kr. | 1.000 kr. | 1.000 kr. |
| Resultatopgørelse: | | | |
| Renter og udbytter | 2.624 | 994 | 3.545 |
| Kursgevinster og -tab | 32.985 | 18.563 | 28.577 |
| Administrationsomkostninger | 2.029 | 1.283 | 2.179 |
| Skat | -140 | -127 | -330 |
| Periodens nettoresultat | 33.440 | 18.147 | 29.613 |
| | 03.06.2021 | 03.06.2021 | 03.06.2021 |
| | 1.000 kr. | 1.000 kr. | 1.000 kr. |
| Investorenes formue: | | | |
| Investorenes formue (primo) | 492.016 | 180.123 | 279.308 |
| Udlodning fra sidste år vedr. cirkulerende beviser | -30.405 | -22.945 | 0 |
| Ændring i udbetalt udlodning pga. emission/indløsning | 15.723 | 363 | 0 |
| Emissioner i perioden | 12.100 | 930 | 0 |
| Indløsninger i perioden | -289.090 | -24.532 | -30.813 |
| Netto emissionstillæg og indløsningsfradrag | 87 | 15 | 36 |
| Overførsel af periodens resultat | 33.440 | 18.147 | 29.613 |
| I alt investorenes formue på sammenlægningstidspunktet | 233.871 | 152.101 | 278.144 |
| | | | |
| I alt formueværdi for alle 6 ophørende afdelinger | | | 1.641.975 |

Noter

| | Jyske Invest Danske Aktier KL | Jyske Invest Europæiske Aktier KL | Jyske Invest Globale Aktier KL |
|---|---|--|---|
| | 03.06.2021 | 03.06.2021 | 03.06.2021 |
| Investorenes cirkulerende andele: | | | |
| Investorenes cirkulerende andele (primio) | 1.414.156 | 2.209.111 | 6.162.627 |
| Emissioner i perioden | 105.738 | 0 | 39.261 |
| Indløsninger i perioden | -307.000 | -305.000 | -950.000 |
| I alt investorenes cirkulerende andele på sammenlægningstids- punktet | 1.212.894 | 1.904.111 | 5.251.888 |
| Bytteforhold | 1,726436 | 1,055562 | 0,854192 |
| Ombyttet cirkulerende beviser | 2.093.984 | 2.009.907 | 4.486.122 |
| | | | |
| | Jyske Invest Globale Aktier SRI KL | Jyske Invest USA Aktier KL | Jyske Invest Favorit Aktier KL |
| | 03.06.2021 | 03.06.2021 | 03.06.2021 |
| Investorenes cirkulerende andele: | | | |
| Investorenes cirkulerende andele (primio) | 3.494.768 | 1.896.259 | 2.520.511 |
| Emissioner i perioden | 88.411 | 10.879 | 0 |
| Indløsninger i perioden | -2.008.288 | -270.000 | -260.000 |
| I alt investorenes cirkulerende andele på sammenlægningstids- punktet | 1.574.891 | 1.637.138 | 2.260.511 |
| Bytteforhold | 1,304495 | 0,816141 | 1,080889 |
| Ombyttet cirkulerende beviser | 2.054.437 | 1.336.135 | 2.443.362 |
| | | | |
| I alt ombyttet antal cirkulerende andele for alle 6 ophørende afdelinger | | | 14.423.947 |

Noter

| Hoved- og nøgletal pr. 30.06. | 2021 |
|-------------------------------------|------------|
| <u>Hovedtal:</u> | |
| Halvårets nettoresultat (1.000 kr.) | 967.292 |
| Antal andele | 66.165.565 |
| Investorenes formue (1.000 kr.) | 7.847.006 |
| <u>Nøgletal:</u> | |
| Indre værdi (kr. pr. andel) | 118,60 |
| Afkast (i %) i perioden: | |
| - Benchmark | 16,52 |
| - Afdeling | 16,81 |
| Administrationsomkostninger (i %) | 0,81 |
| Standardafvigelse (i %) | 15,39 |
| Active Share (i %) | 60,73 |



- A Nord- & Sydamerika **70,10%**
- B Europa & Mellemøsten **19,60%**
- C Stillehavsområdet **10,30%**

Jyske Invest Aktier Lav Volatilitet KL

Investeringsområde og –profil

Afdelingens midler investeres i en globalt sammensat aktieportefølje, som forventes at have en lavere volatilitet end det globale aktiemarked.

Afdelingsprofil

| | |
|-------------------|----------------------------------|
| Fondstype | Certifikatudstedende, udloddende |
| ISIN-kode | DK0060512275 |
| Børsnoteret | Ja |
| Oprettet | 7. november 2013 |
| Funktionel valuta | Danske kroner (DKK) |
| Referenceindeks | MSCI ACWI Net Total Return Index |
| Risikoindikator | 5 |
| Risikokategori | Gul |

Investeringsfordeling

Afdelingens investeringsfordeling fremgår under afsnittet Formuefordeling i afdelingens regnskab.

Nøgletal

Afdelingens nøgletal fremgår under afsnittet Hoved- og nøgletal i afdelingens regnskab.

Jyske Invest Aktier Lav Volatilitet KL

Resultatopgørelse for 1. halvår

| | 2021 1.000 kr. | 2020 1.000 kr. |
|--------------------------------|-------------------|-------------------|
| Renter og udbytter | 25.546 | 24.945 |
| Kursgevinster og -tab | 155.243 | -158.689 |
| Administrationsomkostninger | 12.640 | 12.151 |
| Resultat før skat | 168.149 | -145.895 |
| Skat | 2.836 | 3.448 |
| Halvårets nettoresultat | 165.313 | -149.343 |

Balance

| Note | 30.06.2021 1.000 kr. | 31.12.2020 1.000 kr. |
|------------------------|-------------------------|-------------------------|
| AKTIVER | | |
| 1. Likvide midler | 8.880 | 11.064 |
| 1. Kapitalandele | 1.473.243 | 1.656.044 |
| Andre aktiver | 2.015 | 2.984 |
| AKTIVER I ALT | 1.484.138 | 1.670.092 |
| PASSIVER | | |
| 2. Investorenes formue | 1.481.458 | 1.667.776 |
| Anden gæld | 2.680 | 2.316 |
| PASSIVER I ALT | 1.484.138 | 1.670.092 |

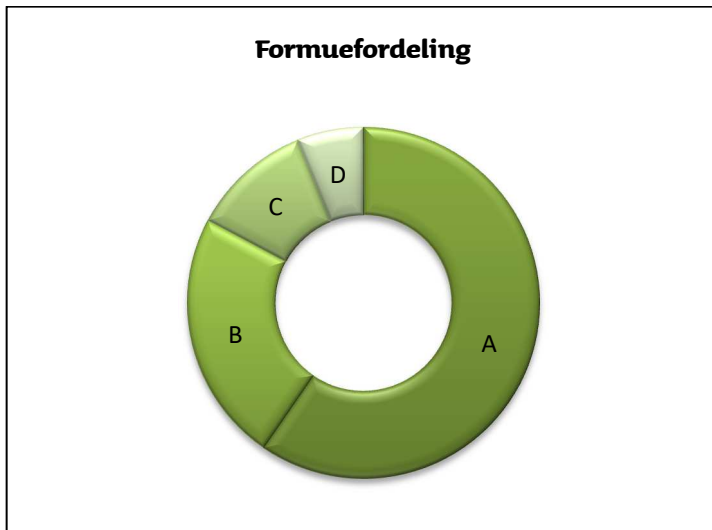
Noter

| | | | | |
|--|-------------------|-------------------|-------------------|-------------------|
| 1. Finansielle instrumenter (i %) | | | 30.06.2021 | 31.12.2020 |
| Børsnoterede finansielle instrumenter | | | 99,45 | 99,30 |
| Andre aktiver/anden gæld | | | 0,55 | 0,70 |
| I alt finansielle instrumenter | | | 100,00 | 100,00 |
| <p>Specifikation af afdelingens porteføljesammensætning pr. 30.06.2021 kan rekvireres ved henvendelse til Jyske Invest Fund Management A/S eller ses på Investeringsforeningens hjemmeside jyskeinvest.dk.</p> | | | | |
| | 30.06.2021 | 30.06.2021 | 31.12.2020 | 31.12.2020 |
| | | 1.000 kr. | | 1.000 kr. |
| | | Formue- | | Formue- |
| | | andele | | andele |
| | | værdi | | værdi |
| 2. Investorenes formue: | | | | |
| Investorenes formue (primo) | 14.757.096 | 1.667.776 | 11.227.463 | 1.540.973 |
| Udlodning fra sidste år vedr. cirkulerende beviser | | 0 | | -178.517 |
| Ændring i udbetalt udlodning pga. emission/indløsning | | 0 | | -1.455 |
| Emissioner i perioden | 384.000 | 43.741 | 5.687.633 | 647.428 |
| Indløsninger i perioden | -3.392.000 | -395.692 | -2.158.000 | -237.178 |
| Netto emissionstillæg og indløsningsfradrag | | 320 | | 651 |
| Overførsel af periodens resultat | | 165.313 | | -104.126 |
| I alt investorenes formue | 11.749.096 | 1.481.458 | 14.757.096 | 1.667.776 |

Noter

| Hoved- og nøgletal pr. 30.06. | 2017 | 2018 | 2019 | 2020 | 2021* |
|-------------------------------------|------------|------------|------------|------------|------------|
| <u>Hovedtal:</u> | | | | | |
| Halvårets nettoresultat (1.000 kr.) | 54.486 | 15.080 | 240.513 | -149.343 | 165.313 |
| Antal andele | 20.240.266 | 17.760.069 | 23.912.163 | 12.382.235 | 11.749.096 |
| Investorenes formue (1.000 kr.) | 2.648.368 | 2.177.290 | 3.053.020 | 1.355.520 | 1.481.458 |
| <u>Nøgletal:</u> | | | | | |
| Indre værdi (kr. pr. andel) | 130,85 | 122,59 | 127,68 | 109,47 | 126,09 |
| Afkast (i %) i perioden: | | | | | |
| - Benchmark | | | | | 15,76 |
| - Afdeling | 1,90 | 1,14 | 15,48 | -10,19 | 11,57 |
| Administrationsomkostninger (i %) | 0,80 | 0,86 | 0,86 | 0,86 | 0,82 |
| Sharpe ratio: | | | | | |
| - Benchmark | | | | | 0,99 |
| - Afdeling | 1,11 | 0,44 | 1,02 | 0,37 | 0,64 |
| Standardafvigelse (i %): | | | | | |
| - Benchmark | | | | | 13,60 |
| - Afdeling | 12,63 | 12,41 | 12,20 | 14,03 | 12,67 |
| Tracking Error (i %) | | | | | 6,96 |
| Active Share (i %) | | | | | 83,44 |

* Afdelingen har fra og med ultimo 2020 et referenceindeks/benchmark.



- A Nord- & Sydamerika **59,60%**
- B Europa & Mellemøsten **23,20%**
- C Stillehavsområdet **11,10%**
- D Asien **6,10%**

Jyske Invest Nye Aktiemarkeder KL

Investeringsområde og –profil

Afdelingens midler investeres i en aktieportefølje sammensat af selskaber med hjemsted eller hovedaktiviteter i et land, som er inde i eller på vej mod en industrialisering, eller som indgår i afdelingens benchmark. Der investeres typisk i aktier fra Asien, Latinamerika, Afrika og Østeuropa.

| Afdelingsprofil | | Investeringsfordeling |
|-------------------|--------------------------------------|---|
| Fondstype | Certifikatudstedende, udloddende | Afdelingens investeringsfordeling fremgår under afsnittet Formuefordeling i afdelingens regnskab. |
| ISIN-kode | DK0010149863 | |
| Børsnoteret | Ja | |
| Oprettet | 30. marts 1990 | |
| Funktionel valuta | Danske kroner (DKK) | Nøgletal |
| Benchmark | MSCI Emerging Net Total Return Index | Afdelingens nøgletal fremgår under afsnittet Hoved- og nøgletal i afdelingens regnskab. |
| Risikoindikator | 6 | |
| Risikokategori | Gul | |

Jyske Invest Nye Aktiemarkeder KL

Resultatopgørelse for 1. halvår

| | 2021 1.000 kr. | 2020 1.000 kr. |
|--------------------------------|-------------------|-------------------|
| Renter og udbytter | 38.256 | 20.699 |
| Kursgevinster og -tab | 294.823 | -286.119 |
| Administrationsomkostninger | 24.251 | 17.624 |
| Resultat før skat | 308.828 | -283.044 |
| Skat | 3.877 | 2.050 |
| Halvårets nettoresultat | 304.951 | -285.094 |

Balance

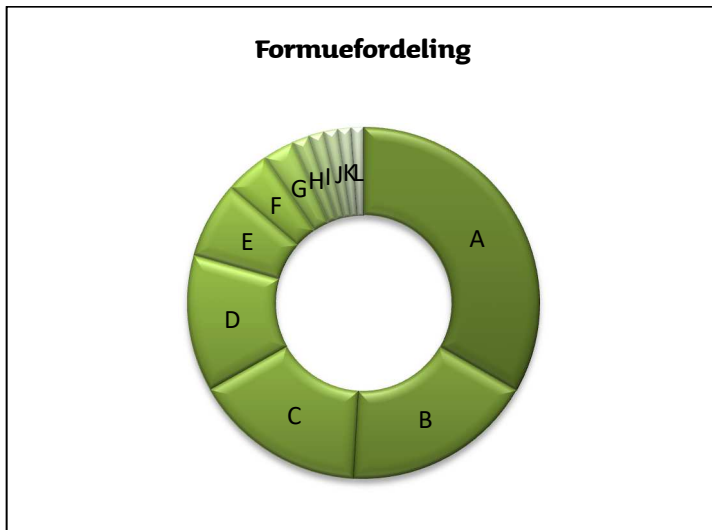
| Note | 30.06.2021 1.000 kr. | 31.12.2020 1.000 kr. |
|------------------------|-------------------------|-------------------------|
| AKTIVER | | |
| 1. Likvide midler | 59.344 | 18.488 |
| 1. Kapitalandele | 2.919.231 | 2.425.225 |
| Andre aktiver | 4.199 | 3.183 |
| AKTIVER I ALT | 2.982.774 | 2.446.896 |
| PASSIVER | | |
| 2. Investorenes formue | 2.978.298 | 2.443.143 |
| Anden gæld | 4.476 | 3.753 |
| PASSIVER I ALT | 2.982.774 | 2.446.896 |

Noter

| | | | | |
|--|-------------------|-------------------|-------------------|-------------------|
| 1. Finansielle instrumenter (i %) | | | 30.06.2021 | 31.12.2020 |
| Børsnoterede finansielle instrumenter | | | 98,02 | 99,27 |
| Andre aktiver/anden gæld | | | 1,98 | 0,73 |
| I alt finansielle instrumenter | | | 100,00 | 100,00 |
| <p>Specifikation af afdelingens porteføljesammensætning pr. 30.06.2021 kan rekvireres ved henvendelse til Jyske Invest Fund Management A/S eller ses på Investeringsforeningens hjemmeside jyskeinvest.dk.</p> | | | | |
| | 30.06.2021 | 30.06.2021 | 31.12.2020 | 31.12.2020 |
| | | 1.000 kr. | | 1.000 kr. |
| | | Formue- | | Formue- |
| | | værdi | | værdi |
| 2. Investorenes formue: | | | | |
| Investorenes formue (primo) | 8.351.215 | 2.443.143 | 8.214.071 | 2.249.143 |
| Udlodning fra sidste år vedr. cirkulerende beviser | | -45.096 | | 0 |
| Ændring i udbetalt udlodning pga. emission/indløsning | | 1.166 | | 0 |
| Emissioner i perioden | 1.275.513 | 384.751 | 2.959.144 | 818.824 |
| Indløsninger i perioden | -353.000 | -111.248 | -2.822.000 | -715.082 |
| Netto emissionstillæg og indløsningsfradrag | | 631 | | 2.406 |
| Overført til udlodning næste år | | 0 | | 478 |
| Foreslået udlodning | | 0 | | 45.096 |
| Overførsel af periodens resultat | | 304.951 | | 42.278 |
| I alt investorenes formue | 9.273.728 | 2.978.298 | 8.351.215 | 2.443.143 |

Noter

| Hoved- og nøgletal pr. 30.06. | 2017 | 2018 | 2019 | 2020 | 2021 |
|-------------------------------------|-----------|-----------|-----------|-----------|-----------|
| <u>Hovedtal:</u> | | | | | |
| Halvårets nettoresultat (1.000 kr.) | 50.664 | -91.854 | 187.408 | -285.094 | 304.951 |
| Antal andele | 1.799.515 | 7.245.671 | 8.505.071 | 7.062.071 | 9.273.728 |
| Investorenes formue (1.000 kr.) | 468.403 | 1.844.082 | 2.124.653 | 1.695.964 | 2.978.298 |
| <u>Nøgletal:</u> | | | | | |
| Indre værdi (kr. pr. andel) | 260,29 | 254,51 | 249,81 | 240,15 | 321,15 |
| Afkast (i %) i perioden: | | | | | |
| - Benchmark | 9,52 | -3,93 | 11,04 | -10,07 | 10,75 |
| - Afdeling | 9,42 | -4,81 | 9,71 | -12,29 | 11,67 |
| Administrationsomkostninger (i %) | 0,83 | 0,93 | 0,93 | 0,93 | 0,90 |
| Sharpe ratio: | | | | | |
| - Benchmark | 0,52 | 0,57 | 0,45 | 0,15 | 0,83 |
| - Afdeling | 0,39 | 0,46 | 0,31 | -0,01 | 0,68 |
| Standardafvigelse (i %): | | | | | |
| - Benchmark | 12,84 | 12,82 | 13,98 | 16,30 | 14,23 |
| - Afdeling | 16,81 | 17,02 | 16,44 | 18,50 | 16,81 |
| Tracking Error (i %) | 3,60 | 3,30 | 2,81 | 2,65 | 3,33 |
| Active Share (i %) | 69,91 | 66,79 | 66,05 | 64,65 | 68,67 |



| | |
|------------------------------------|--------------------------|
| A Kina 33,30% | K Sydafrika 1,20% |
| B Taiwan 17,60% | L Argentina 1,10% |
| C Korea 15,90% | |
| D Indien 12,60% | |
| E Brasilien 7,00% | |
| F Russiske Føderation 4,10% | |
| G Indonesien 2,90% | |
| H USA 1,60% | |
| I Mexico 1,40% | |
| J Ungarn 1,30% | |

Jyske Invest Fjernøsten Aktier KL

Investeringsområde og -profil

Afdelingens midler investeres i en aktieportefølje sammensat af selskaber med hjemsted eller hovedaktiviteter i Fjernøsten eksklusivt Japan, eller som indgår i afdelingens benchmark.

| Afdelingsprofil | | Investeringsfordeling |
|------------------------|--|---|
| Fondstype | Certifikatudstedende, udloddende | Afdelingens investeringsfordeling fremgår under afsnittet Formuefordeling i afdelingens regnskab. |
| ISIN-kode | DK0010240431 | |
| Børsnoteret | Ja | |
| Oprettet | 1. marts 1998 | |
| Funktionel valuta | Danske kroner (DKK) | Nøgletal |
| Benchmark | MSCI AC Asia ex Japan Net Total Return Index | Afdelingens nøgletal fremgår under afsnittet Hoved- og nøgletal i afdelingens regnskab. |
| Risikoindikator | 6 | |
| Risikokategori | Gul | |

Jyske Invest Fjernøsten Aktier KL

Resultatopgørelse for 1. halvår

| | 2021 1.000 kr. | 2020 1.000 kr. |
|--------------------------------|-------------------|-------------------|
| Renter og udbytter | 2.722 | 2.808 |
| Kursgevinster og -tab | 28.411 | -11.486 |
| Administrationsomkostninger | 2.316 | 1.897 |
| Resultat før skat | 28.817 | -10.575 |
| Skat | 308 | 246 |
| Halvårets nettoresultat | 28.509 | -10.821 |

Balance

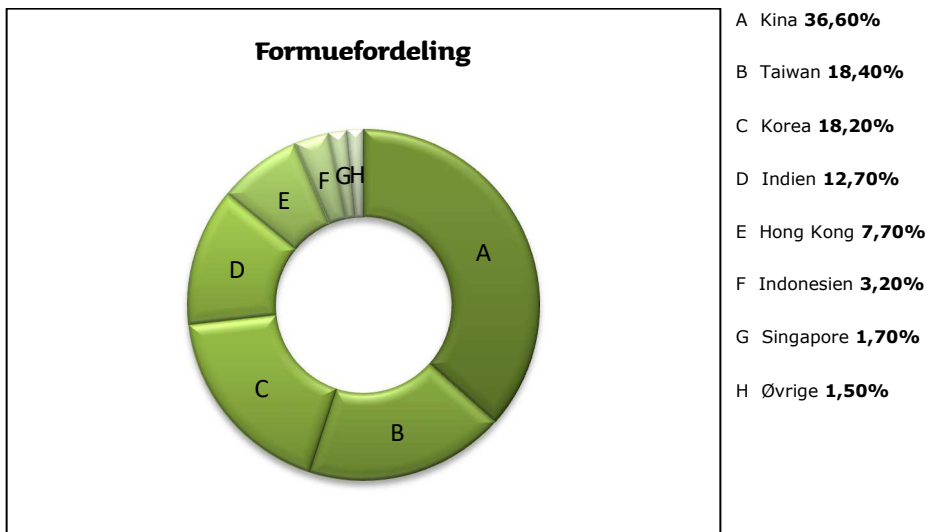
| Note | 30.06.2021 1.000 kr. | 31.12.2020 1.000 kr. |
|------------------------|-------------------------|-------------------------|
| AKTIVER | | |
| 1. Likvide midler | 3.581 | 1.673 |
| 1. Kapitalandele | 265.548 | 242.012 |
| Andre aktiver | 152 | 89 |
| AKTIVER I ALT | 269.281 | 243.774 |
| PASSIVER | | |
| 2. Investorenes formue | 268.881 | 243.399 |
| Anden gæld | 400 | 375 |
| PASSIVER I ALT | 269.281 | 243.774 |

Noter

| | 30.06.2021 | 31.12.2020 | | |
|--|------------------|----------------|------------------|----------------|
| 1. Finansielle instrumenter (i %) | | | | |
| Børsnoterede finansielle instrumenter | 98,76 | 99,43 | | |
| Andre aktiver/anden gæld | 1,24 | 0,57 | | |
| I alt finansielle instrumenter | 100,00 | 100,00 | | |
| <p>Specifikation af afdelingens porteføljesammensætning pr. 30.06.2021 kan rekvireres ved henvendelse til Jyske Invest Fund Management A/S eller ses på Investeringsforeningens hjemmeside jyskeinvest.dk.</p> | | | | |
| | 30.06.2021 | 30.06.2021 | 31.12.2020 | 31.12.2020 |
| | | 1.000 kr. | | 1.000 kr. |
| | | Formue- | | Formue- |
| | | værdi | | værdi |
| 2. Investorenes formue: | | | | |
| Investorenes formue (primo) | 1.004.800 | 243.399 | 1.097.605 | 232.549 |
| Udlodning fra sidste år vedr. cirkulerende beviser | | -17.182 | | -4.610 |
| Ændring i udbetalt udlodning pga. emission/indløsning | | -650 | | 84 |
| Emissioner i perioden | 69.956 | 17.737 | 1.195 | 254 |
| Indløsninger i perioden | -12.000 | -2.954 | -94.000 | -19.857 |
| Netto emissionstillæg og indløsningsfradrag | | 22 | | 44 |
| Overført til udlodning næste år | | 0 | | 79 |
| Foreslået udlodning | | 0 | | 17.182 |
| Overførsel af periodens resultat | | 28.509 | | 17.674 |
| I alt investorenes formue | 1.062.756 | 268.881 | 1.004.800 | 243.399 |

Noter

| Hoved- og nøgletal pr. 30.06. | 2017 | 2018 | 2019 | 2020 | 2021 |
|-------------------------------------|-----------|-----------|-----------|-----------|-----------|
| <u>Hovedtal:</u> | | | | | |
| Halvårets nettoresultat (1.000 kr.) | 39.637 | -7.190 | 23.615 | -10.821 | 28.509 |
| Antal andele | 1.303.082 | 1.378.814 | 1.294.605 | 1.045.800 | 1.062.756 |
| Investorenes formue (1.000 kr.) | 280.204 | 287.330 | 251.717 | 206.549 | 268.881 |
| <u>Nøgletal:</u> | | | | | |
| Indre værdi (kr. pr. andel) | 215,03 | 208,39 | 194,44 | 197,50 | 253,00 |
| Afkast (i %) i perioden: | | | | | |
| - Benchmark | 13,57 | -1,98 | 11,14 | -5,04 | 9,67 |
| - Afdeling | 13,51 | -2,53 | 9,67 | -4,96 | 11,56 |
| Administrationsomkostninger (i %) | 0,82 | 0,92 | 0,92 | 0,93 | 0,89 |
| Sharpe ratio: | | | | | |
| - Benchmark | 0,83 | 0,81 | 0,60 | 0,25 | 0,98 |
| - Afdeling | 0,93 | 0,77 | 0,47 | 0,07 | 0,80 |
| Standardafvigelse (i %): | | | | | |
| - Benchmark | 12,84 | 12,90 | 14,60 | 15,80 | 13,59 |
| - Afdeling | 16,73 | 17,10 | 16,82 | 18,08 | 16,46 |
| Tracking Error (i %) | 4,13 | 3,60 | 3,28 | 2,71 | 3,23 |
| Active Share (i %) | 64,49 | 63,53 | 63,49 | 61,43 | 64,08 |



Jyske Invest Kinesiske Aktier KL

Investeringsområde og –profil

Afdelingens midler investeres i en aktieportefølje sammensat af selskaber med hjemsted eller hovedaktiviteter i Kina inkl. Hong Kong og Macao, eller som indgår i afdelingens benchmark.

| Afdelingsprofil | | Investeringsfordeling |
|------------------------|---|---|
| Fondstype | Certifikatudstedende, udloddende | Afdelingens investeringsfordeling fremgår under afsnittet Formuefordeling i afdelingens regnskab. |
| ISIN-kode | DK0010293554 | |
| Børsnoteret | Ja | |
| Oprettet | 9. december 2002 | |
| Funktionel valuta | Danske kroner (DKK) | Nøgletal |
| Benchmark | MSCI China 10/40 Net Total Return Index | Afdelingens nøgletal fremgår under afsnittet Hoved- og nøgletal i afdelingens regnskab. |
| Risikoindikator | 6 | |
| Risikokategori | Gul | |

Jyske Invest Kinesiske Aktier KL

Resultatopgørelse for 1. halvår

| | 2021 1.000 kr. | 2020 1.000 kr. |
|--------------------------------|-------------------|-------------------|
| Renter og udbytter | 1.553 | 1.781 |
| Kursgevinster og -tab | 23.975 | 8.983 |
| Administrationsomkostninger | 2.058 | 1.867 |
| Resultat før skat | 23.470 | 8.897 |
| Skat | 62 | 90 |
| Halvårets nettoresultat | 23.408 | 8.807 |

Balance

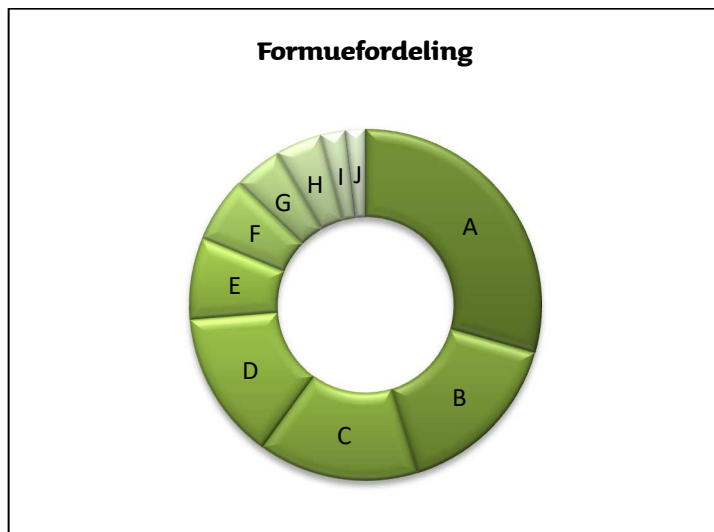
| Note | 30.06.2021 1.000 kr. | 31.12.2020 1.000 kr. |
|------------------------|-------------------------|-------------------------|
| AKTIVER | | |
| 1. Likvide midler | 2.293 | 0 |
| 1. Kapitalandele | 239.033 | 223.523 |
| Andre aktiver | 355 | 1.943 |
| AKTIVER I ALT | 241.681 | 225.466 |
| PASSIVER | | |
| 2. Investorenes formue | 241.334 | 223.796 |
| Anden gæld | 347 | 1.670 |
| PASSIVER I ALT | 241.681 | 225.466 |

Noter

| | | | | |
|--|-------------------|-------------------|-------------------|-------------------|
| 1. Finansielle instrumenter (i %) | | | 30.06.2021 | 31.12.2020 |
| Børsnoterede finansielle instrumenter | | | 99,05 | 99,88 |
| Andre aktiver/anden gæld | | | 0,95 | 0,12 |
| I alt finansielle instrumenter | | | 100,00 | 100,00 |
| <p>Specifikation af afdelingens porteføljesammensætning pr. 30.06.2021 kan rekvireres ved henvendelse til Jyske Invest Fund Management A/S eller ses på Investeringsforeningens hjemmeside jyskeinvest.dk.</p> | | | | |
| | 30.06.2021 | 30.06.2021 | 31.12.2020 | 31.12.2020 |
| | | 1.000 kr. | | 1.000 kr. |
| | | Formue- | | Formue- |
| | | værdi | | værdi |
| 2. Investorenes formue: | | | | |
| Investorenes formue (primo) | 1.264.421 | 223.796 | 1.434.811 | 214.158 |
| Udlodning fra sidste år vedr. cirkulerende beviser | | -44.634 | | -8.035 |
| Ændring i udbetalt udlodning pga. emission/indløsning | | -318 | | 0 |
| Emissioner i perioden | 247.767 | 39.049 | 24.610 | 4.059 |
| Indløsninger i perioden | 0 | 0 | -195.000 | -29.966 |
| Netto emissionstillæg og indløsningsfradrag | | 33 | | 52 |
| Overført til udlodning næste år | | 0 | | 31 |
| Foreslået udlodning | | 0 | | 44.634 |
| Overførsel af periodens resultat | | 23.408 | | -1.137 |
| I alt investorenes formue | 1.512.188 | 241.334 | 1.264.421 | 223.796 |

Noter

| Hoved- og nøgletal pr. 30.06. | 2017 | 2018 | 2019 | 2020 | 2021 |
|-------------------------------------|-----------|-----------|-----------|-----------|-----------|
| <u>Hovedtal:</u> | | | | | |
| Halvårets nettoresultat (1.000 kr.) | 34.741 | 14.485 | 28.599 | 8.807 | 23.408 |
| Antal andele | 1.719.838 | 1.686.561 | 1.523.811 | 1.363.421 | 1.512.188 |
| Investorenes formue (1.000 kr.) | 263.320 | 266.329 | 206.903 | 205.092 | 241.334 |
| <u>Nøgletal:</u> | | | | | |
| Indre værdi (kr. pr. andel) | 153,11 | 157,91 | 135,78 | 150,42 | 159,59 |
| Afkast (i %) i perioden: | | | | | |
| - Benchmark | 13,54 | 0,78 | 13,00 | 1,20 | 5,30 |
| - Afdeling | 13,99 | 4,64 | 14,64 | 4,56 | 9,39 |
| Administrationsomkostninger (i %) | 0,83 | 0,94 | 0,94 | 0,94 | 0,90 |
| Sharpe ratio: | | | | | |
| - Benchmark | 0,64 | 0,76 | 0,53 | 0,19 | 0,97 |
| - Afdeling | 0,49 | 0,64 | 0,49 | 0,20 | 1,03 |
| Standardafvigelse (i %): | | | | | |
| - Benchmark | 17,63 | 18,05 | 20,08 | 18,91 | 15,40 |
| - Afdeling | 20,77 | 21,69 | 21,84 | 22,12 | 20,56 |
| Tracking Error (i %) | 2,82 | 3,13 | 3,32 | 3,18 | 3,40 |
| Active Share (i %) | 52,27 | 51,05 | 53,13 | 55,23 | 58,64 |



- A Forbrugsgoder **29,40%**
- B Finans **15,80%**
- C Telekommunikation **14,80%**
- D Industri **13,70%**
- E Sundhedspleje **7,50%**
- F IT **6,00%**
- G Materialer **4,40%**
- H Konsumentvarer **4,30%**
- I Ejendomme **2,30%**
- J Forsyning **1,80%**

Jyske Invest Indiske Aktier KL

Investeringsområde og –profil

Afdelingens midler investeres i en aktieportefølje sammensat af selskaber med hjemsted eller hovedaktiviteter i Indien, eller som indgår i afdelingens benchmark.

Afdelingsprofil

| | |
|-------------------|---|
| Fondstype | Certifikatudstedende, udloddende |
| ISIN-kode | DK0010303296 |
| Børsnoteret | Ja |
| Oprettet | 20. december 2003 |
| Funktionel valuta | Danske kroner (DKK) |
| Benchmark | MSCI 10/40 India Net Total Return Index |
| Risikoindikator | 6 |
| Risikokategori | Gul |

Investeringsfordeling

Afdelingens investeringsfordeling fremgår under afsnittet Formuefordeling i afdelingens regnskab.

Nøgletal

Afdelingens nøgletal fremgår under afsnittet Hoved- og nøgletal i afdelingens regnskab.

Jyske Invest Indiske Aktier KL

Resultatopgørelse for 1. halvår

| | 2021 1.000 kr. | 2020 1.000 kr. |
|--------------------------------|-------------------|-------------------|
| Renter og udbytter | 1.177 | 1.267 |
| Kursgevinster og -tab | 34.116 | -26.724 |
| Administrationsomkostninger | 2.116 | 1.906 |
| Resultat før skat | 33.177 | -27.363 |
| Skat | 257 | 100 |
| Halvårets nettoresultat | 32.920 | -27.463 |

Balance

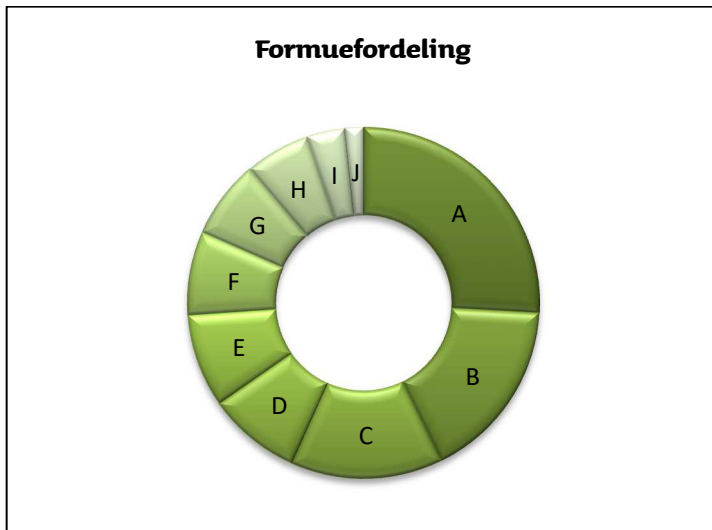
| Note | 30.06.2021 1.000 kr. | 31.12.2020 1.000 kr. |
|------------------------|-------------------------|-------------------------|
| AKTIVER | | |
| 1. Likvide midler | 1.273 | 1.831 |
| 1. Kapitalandele | 248.656 | 223.718 |
| Andre aktiver | 164 | 0 |
| AKTIVER I ALT | 250.093 | 225.549 |
| PASSIVER | | |
| 2. Investorenes formue | 249.686 | 225.207 |
| Anden gæld | 407 | 342 |
| PASSIVER I ALT | 250.093 | 225.549 |

Noter

| | | | | |
|--|-------------------|-------------------|-------------------|-------------------|
| 1. Finansielle instrumenter (i %) | | | 30.06.2021 | 31.12.2020 |
| Børsnoterede finansielle instrumenter | | | 99,59 | 99,34 |
| Andre aktiver/anden gæld | | | 0,41 | 0,66 |
| I alt finansielle instrumenter | | | 100,00 | 100,00 |
| <p>Specifikation af afdelingens porteføljesammensætning pr. 30.06.2021 kan rekvireres ved henvendelse til Jyske Invest Fund Management A/S eller ses på Investeringsforeningens hjemmeside jyskeinvest.dk.</p> | | | | |
| | 30.06.2021 | 30.06.2021 | 31.12.2020 | 31.12.2020 |
| | | 1.000 kr. | | 1.000 kr. |
| | | Formue- | | Formue- |
| | | andele | | andele |
| | | værdi | | værdi |
| 2. Investorenes formue: | | | | |
| Investorenes formue (primo) | 1.426.665 | 225.207 | 1.753.077 | 253.461 |
| Udlodning fra sidste år vedr. cirkulerende beviser | | -9.702 | | -13.148 |
| Emissioner i perioden | 8.022 | 1.260 | 5.588 | 799 |
| Indløsninger i perioden | 0 | 0 | -332.000 | -44.453 |
| Netto emissionstillæg og indløsningsfradrag | | 1 | | 61 |
| Overført til udlodning næste år | | 0 | | 95 |
| Foreslået udlodning | | 0 | | 9.702 |
| Overførsel af periodens resultat | | 32.920 | | 18.690 |
| I alt investorenes formue | 1.434.687 | 249.686 | 1.426.665 | 225.207 |

Noter

| Hoved- og nøgletal pr. 30.06. | 2017 | 2018 | 2019 | 2020 | 2021 |
|-------------------------------------|-----------|-----------|-----------|-----------|-----------|
| <u>Hovedtal:</u> | | | | | |
| Halvårets nettoresultat (1.000 kr.) | 69.307 | -40.356 | 4.519 | -27.463 | 32.920 |
| Antal andele | 3.314.734 | 3.167.654 | 1.918.077 | 1.618.665 | 1.434.687 |
| Investorenes formue (1.000 kr.) | 570.885 | 510.691 | 270.909 | 195.185 | 249.686 |
| <u>Nøgletal:</u> | | | | | |
| Indre værdi (kr. pr. andel) | 172,23 | 161,22 | 141,24 | 120,58 | 174,04 |
| Afkast (i %) i perioden: | | | | | |
| - Benchmark | 11,45 | -4,81 | 8,09 | -17,29 | 16,14 |
| - Afdeling | 13,47 | -6,83 | 2,11 | -12,22 | 15,20 |
| Administrationsomkostninger (i %) | 0,85 | 0,92 | 0,92 | 0,92 | 0,91 |
| Sharpe ratio: | | | | | |
| - Benchmark | 0,66 | 0,64 | 0,55 | 0,02 | 0,52 |
| - Afdeling | 0,72 | 0,70 | 0,42 | -0,05 | 0,50 |
| Standardafvigelse (i %): | | | | | |
| - Benchmark | 18,40 | 18,08 | 17,21 | 21,53 | 20,99 |
| - Afdeling | 21,39 | 21,10 | 19,00 | 19,78 | 18,14 |
| Tracking Error (i %) | 2,79 | 3,17 | 3,73 | 4,29 | 4,09 |
| Active Share (i %) | 52,31 | 51,15 | 53,10 | 52,33 | 54,91 |



- A Finans **25,90%**
- B IT **16,80%**
- C Forbrugsgoder **14,00%**
- D Materialer **8,60%**
- E Konsumentvarer **8,60%**
- F Sundhedspleje **7,70%**
- G Energi **7,20%**
- H Industri **6,00%**
- I Forsyning **3,50%**
- J Telekommunikation **1,70%**

Ledespåtegning

Til investorerne i Investeringsforeningen Jyske Invest

Foreningens bestyrelse og direktion har dags dato behandlet og godkendt halvårsrapporten for 2021 for Investeringsforeningen Jyske Invest.

Halvårsrapporten er aflagt i overensstemmelse med lov om investeringsforeninger m.v.

Halvårsregnskaberne for de enkelte afdelinger giver et retvisende billede af de enkelte afdelingers aktiver, passiver, finansielle stilling samt resultatet for perioden 1. januar – 30. juni 2021.

Silkeborg, den 31. august 2021

Bestyrelse

Hans Frimor
Formand

Jane Soli Preuthun
Næstformand

Bo Sandemann Rasmussen

Bjarne Staael

Direktion

Jyske Invest Fund Management A/S

Jan Houmann Larsen
Managing Director

Fælles noter

Anvendt regnskabspraksis

Den anvendte regnskabspraksis, som er anvendt i halvårsrapporten, er uændret i forhold til den anvendte regnskabspraksis for årsrapporten for 2020.

Halvårsregnskabet er udarbejdet i overensstemmelse med almindeligt anerkendte regnskabsprincipper.

Eventualposter

Foreningen kan være eller blive involveret i skattetvister. Tvisterne omhandler såvel rejste krav af foreningen mod lokale skattemyndigheder som krav rejst mod foreningen af lokale skattemyndigheder. Det er ledelsens vurdering, at tvisternes endelige udfald ikke, udover det i regnskabet indarbejdede, vil få væsentlig indvirkning på de berørte afdelingers resultat og finansielle stilling.

Supplerende noter

Afkast og omkostninger fra repo og omvendt repo

| | 30.06.2021 | 30.06.2020 |
|--|------------|------------|
| | 1.000 kr. | 1.000 kr. |
| Jyske Invest Korte Obligationer KL | | |
| Indregnede repo-renter under renteposter, netto | 2 | 0 |
| Indregnede nettokursgevinster og -tab af repo og omvendt repo under kursreguleringer | 1 | 0 |
| Repo og omvendt repo er i regnskabsåret indgået med Jyske Bank A/S som modpart | | |
| Hele afkastet tilfalder ubeskåret afdelingen | | |
| Jyske Invest Lange Obligationer KL | | |
| Indregnede repo-renter under renteposter, netto | 224 | 224 |
| Indregnede nettokursgevinster og -tab af repo og omvendt repo under kursreguleringer | -10 | 44 |
| Repo og omvendt repo er i regnskabsåret indgået med Jyske Bank A/S som modpart | | |
| Hele afkastet tilfalder ubeskåret afdelingen | | |
| Jyske Invest Obligationer Engros KL | | |
| Indregnede repo-renter under renteposter, netto | 27 | 55 |
| Indregnede nettokursgevinster og -tab af repo og omvendt repo under kursreguleringer | -2 | -2 |
| Repo og omvendt repo er i regnskabsåret indgået med Jyske Bank A/S som modpart | | |
| Hele afkastet tilfalder ubeskåret afdelingen | | |

Værdipapirudlån

30.06.2021 31.12.2020

Jyske Invest Korte Obligationer KL

| | | |
|---|-------|------|
| Kursværdi af repo og omvendt repo i 1.000 kr. | 9.285 | 0 |
| Kursværdi af repo og omvendt repo i pct. af investorernes formue | 1,63 | 0,00 |
| Omfanget af værdipapirer, der er udlånt i forhold til den samlede mængde aktiver, der kan udlånes, pct. | 7,97 | 0,00 |

Kursværdi af udlånt repo og omvendt repo fordelt efter løbetid, 1.000 kr.:

| | | |
|--|-------|---|
| < 1 dag | 0 | 0 |
| 1-7 dage | 0 | 0 |
| 7 dage - 1 måned | 9.285 | 0 |
| 1 - 3 mdr. | 0 | 0 |
| 3 mdr. - 1 år | 0 | 0 |
| > 1 år | 0 | 0 |
| Uden fast løbetid | 0 | 0 |
| I alt kursværdi af udlånte værdipapirer, 1.000 kr. | 9.285 | 0 |

Sikkerhed for repo og omvendt repo er stillet i form af:

| | | |
|--|---|---|
| Noterede obligationer fra danske udstedere | 0 | 0 |
| Likvide midler | 0 | 0 |
| I alt | 0 | 0 |

Jyske Invest Lange Obligationer KL

| | | |
|---|--------|---------|
| Kursværdi af repo og omvendt repo i 1.000 kr. | 34.044 | 114.388 |
| Kursværdi af repo og omvendt repo i pct. af investorernes formue | 1,03 | 3,14 |
| Omfanget af værdipapirer, der er udlånt i forhold til den samlede mængde aktiver, der kan udlånes, pct. | 5,18 | 15,62 |

Kursværdi af udlånt repo og omvendt repo fordelt efter løbetid, 1.000 kr.:

| | | |
|--|--------|---------|
| < 1 dag | 0 | 0 |
| 1-7 dage | 0 | 0 |
| 7 dage - 1 måned | 34.044 | 0 |
| 1 - 3 mdr. | 0 | 114.388 |
| 3 mdr. - 1 år | 0 | 0 |
| > 1 år | 0 | 0 |
| Uden fast løbetid | 0 | 0 |
| I alt kursværdi af udlånte værdipapirer, 1.000 kr. | 34.044 | 114.388 |

Sikkerhed for repo og omvendt repo er stillet i form af:

| | | |
|--|---|---|
| Noterede obligationer fra danske udstedere | 0 | 0 |
| Likvide midler | 0 | 0 |
| I alt | 0 | 0 |

Jyske Invest Obligationer Engros KL

| | | |
|---|------|--------|
| Kursværdi af repo og omvendt repo i 1.000 kr. | 0 | 16.736 |
| Kursværdi af repo og omvendt repo i pct. af investorernes formue | 0,00 | 1,81 |
| Omfanget af værdipapirer, der er udlånt i forhold til den samlede mængde aktiver, der kan udlånes, pct. | 0,00 | 9,03 |

Kursværdi af udlånt repo og omvendt repo fordelt efter løbetid, 1.000 kr.:

| | | |
|--|---|--------|
| < 1 dag | 0 | 0 |
| 1-7 dage | 0 | 0 |
| 7 dage - 1 måned | 0 | 16.736 |
| 1 - 3 mdr. | 0 | 0 |
| 3 mdr. - 1 år | 0 | 0 |
| > 1 år | 0 | 0 |
| Uden fast løbetid | 0 | 0 |
| I alt kursværdi af udlånte værdipapirer, 1.000 kr. | 0 | 16.736 |

Sikkerhed for repo og omvendt repo er stillet i form af:

| | | |
|--|---|---|
| Noterede obligationer fra danske udstedere | 0 | 0 |
| Likvide midler | 0 | 0 |
| I alt | 0 | 0 |

Modparter ved afledte finansielle instrumenter

Investeringsforeningen Jyske Invest anvender udelukkende Jyske Bank A/S, DK som modpart.
Al afregning og clearing sker bilateralt.