



Halvårsrapport 2019

Investeringsforeningen Jyske Invest

Indholdsfortegnelse

Foreningsoplysninger.....	2
Læsevejledning.....	3
Udvikling i 1. halvår af 2019.....	4
Afdelingernes halvårsregnskaber.....	5
Jyske Invest Korte Obligationer KL.....	5
Jyske Invest Lange Obligationer KL.....	8
Jyske Invest Favorit Obligationer KL.....	11
Jyske Invest Nye Obligationsmarkeder KL.....	14
Jyske Invest Nye Obligationsmarkeder Valuta KL.....	17
Jyske Invest Virksomhedsobligationer KL.....	20
Jyske Invest Virksomhedsobligationer Special KL.....	23
Jyske Invest Højt Ratedede Virksomhedsobligationer KL.....	26
Jyske Invest Obligationer Engros KL.....	29
Jyske Invest Obligationer og Aktier KL.....	32
Jyske Invest Danske Aktier KL.....	35
Jyske Invest Europæiske Aktier KL.....	38
Jyske Invest Globale Aktier KL.....	41
Jyske Invest Globale Aktier Special KL.....	44
Jyske Invest Aktier Lav Volatilitet KL.....	47
Jyske Invest Nye Aktiemarkeder KL.....	50
Jyske Invest Fjernøsten Aktier KL.....	53
Jyske Invest USA Aktier KL.....	56
Jyske Invest Favorit Aktier KL.....	59
Jyske Invest Kinesiske Aktier KL.....	62
Jyske Invest Indiske Aktier KL.....	65
Ledelsespåtegning.....	68
Fælles noter.....	69
Anvendt regnskabspraksis.....	69
Eventualposter.....	69
Supplerende noter.....	70

Foreningsoplysninger

Foreningen

Investeringsforeningen Jyske Invest
Vestergade 8-16
DK-8600 Silkeborg
Telefon + 45 89 89 25 00
Telefax + 45 89 89 65 15
CVR-nr. 24 26 05 26
Reg.nr. hos Finanstilsynet: 11044
jyskeinvest@jyskeinvest.dk
jyskeinvest.dk

Depotselskab

Jyske Bank A/S
Vestergade 8-16
DK-8600 Silkeborg

Daglig ledelse

Managing Director, Jan Houmann
Senior Director, Finn Beck, Head of Investment Control-
ling, Accounting and Management Support

Administration

Jyske Invest Fund Management A/S
Vestergade 8-16
DK-8600 Silkeborg
Telefon + 45 89 89 25 00
Telefax + 45 89 89 65 15
CVR-nr. 15 50 18 39
jyskeinvest@jyskeinvest.dk

Bestyrelse

Professor Hans Frimor, formand
Investeringschef Jane Soli Preuthun, næstformand
Professor Bo Sandemann Rasmussen
Cand.merc. Bjarne Staael

Revision

BDO
Statsautoriseret revisionsaktieselskab
Papirfabrikken 34
DK-8600 Silkeborg

Investeringsforeningen Jyske Invest

Investeringsforeningen Jyske Invest består for tiden af 21 forskellige afdelinger, der henvender sig til investorer med forskellige ønsker til risiko og afkastprofil. Investeringsforeningen Jyske Invest har pr. 30.06.2019 i alt 32.618 navnenoterede investorer.

Offentlig tilsynsmyndighed

Alle afdelinger i Investeringsforeningen Jyske Invest er omfattet af *Lov om investeringsforeninger mv.* og er dermed underlagt tilsyn fra Finanstilsynet.

Medlemskab af Investering Danmark

Investeringsforeningen Jyske Invest er medlem af Investering Danmark.

Børsnotering

Alle afdelinger i Investeringsforeningen Jyske Invest er optaget til notering på NASDAQ Copenhagen A/S, undtagen Jyske Invest Obligationer Engros KL.

Kursinformation

De daglige kurser på investeringsbeviserne oplyses gennem Jyske Bank A/S og på Jyske Invests hjemmeside, jyskeinvest.dk.

Læsevejledning

Investeringsforeningen Jyske Invest består af flere afdelinger. Hver afdeling aflægger separat regnskab. Regnskaberne viser afdelingernes økonomiske udvikling i halvåret og giver en status ved halvårets afslutning.

Foreningen håndterer de administrative opgaver og investeringsopgaven fælles for alle afdelinger inden for de rammer, vi har lagt for afdelingerne. Det er med til at sikre en omkostningseffektiv drift af foreningen. Det hænger også sammen med, at afdelingerne – selvom de investerer i forskellige typer af værdipapirer og følger forskellige strategier – ofte påvirkes af mange af de samme forhold. Eksempelvis kan udsving

i den globale vækst påvirke afkast og risiko i alle afdelinger.

Derfor har vi valgt at beskrive den overordnede markedsudvikling i det fælles afsnit i Udvikling i 1. halvår af 2019 samt andre centrale forhold.

Investeringsforvaltningsselskabet Jyske Invest Fund Management A/S varetager alle opgaver vedrørende investering og administration for foreningen.

Alle afdelinger i foreningen har en aktiv investeringsstrategi.

Udvikling i 1. halvår af 2019

Den økonomiske udvikling i 1. halvår af 2019

Makroøkonomisk er det stille og roligt gået ned ad bakke i første halvår 2019. Ved indgangen til året var nedgangen i global økonomi en realitet, hvorimod amerikansk økonomi stadig formåede at præstere solide nøgletal og fastholde håbet om en vending i global økonomi generelt. Som året er skredet frem, er konklusionen i skrivende stund imidlertid, at amerikansk økonomi i lighed med den globale økonomi er begyndt at miste pusten med skuffende og decideret sløje nøgletal til følge.

Selvom de makromæssige udsigter synes mere dystre, har finansmarkederne dog formået at præstere meget flotte afkast, hvilket primært skyldes den ændrede tilgang til pengepolitikken i den amerikanske centralbank (FED). I lyset af det aftagende økonomiske momentum i amerikansk økonomi har FED signaleret en fremtidig ekspansiv politik for at imødegå ikke blot de skrantende nøgletal, men også effekten af den igangværende handelskrig imellem USA og Kina. Denne ændring blev modtaget med kyshånd af investorerne, som kvitterede med at købe både aktier og obligationer med store rentefald til følge.

Første halvår 2019 kan således afsluttes med endog meget flotte positive aktieafkast i underkanten af 20%. Traditionelle obligationer har som følge af ovenstående nye pengepolitiske toner ligeledes kunnet

præstere imponerende afkast op til 4% for lange real-kreditobligationer. Det samme gør sig gældende for højrenteobligationer, som både har nydt godt af faldende renter og stabile til faldende kreditspænd. Et scenarie med positive afkast på alle aktivklasser, hvor selv dollaren har tilgodeset danske investorer med små 2% i afkast.

Nyt bestyrelsesmedlem

På foreningens ordinære generalforsamling den 21. marts blev Cand.merc. Bjarne Staael valgt ind i foreningens bestyrelse. Han er tidligere direktør i foreningens administrationsselskab Jyske Invest Fund Management A/S.

Bjarne Staael afløser i bestyrelsen Steen Ørgaard Konradsen, der udtrådte i henhold til vedtægternes bestemmelse for aldersgrænse.

Formueforhold

Formuen steg med 51,8% fra 20.395 mio. kr. til 30.954 mio. kr. ved halvårets udgang. Stigningen var sammensat af nettoemission på 8.928 mio. kr. og halvårets regnskabsmæssige resultat på 2.123 mio. kr. fratrukket udbetalt udbytte på 492 mio. kr.

Vigtig information

Denne halvårsrapport har i overensstemmelse med lovgivningens og vedtægternes bestemmelser ikke været genstand for revision eller review af foreningens revisor.

Afdelingernes halvårsregnskaber

Jyske Invest Korte Obligationer KL

Investeringsområde og -profil

Afdelingens midler investeres i danske og tyske obligationer i DKK eller EUR. Der investeres primært i DKK og fortrinsvis i obligationer udstedt af eller garanteret af stater, realkreditinstitutter og internationale organisationer. Porteføljens samlede varighed er lav.

Afdelingsprofil

Fondstype	Certifikatudstedende, udloddende
ISIN-kode	DK0010106111
Børsnoteret	Ja
Oprettet	7. juni 1988
Funktionel valuta	Danske kroner (DKK)
Benchmark	Nordea Constant Maturity 2 Year Government Bond Index
Risikoindikator	2
Risikokategori	Gul

Investeringsfordeling

Afdelingens investeringsfordeling fremgår under afsnittet Formuefordeling i afdelingens regnskab.

Nøgletal

Afdelingens nøgletal fremgår under afsnittet Hoved- og nøgletal i afdelingens regnskab.

Jyske Invest Korte Obligationer KL

Resultatopgørelse for 1. halvår

	2019 1.000 kr.	2018 1.000 kr.
Renter og udbytter	5.403	3.309
Kursgevinster og -tab	59	-900
Administrationsomkostninger	1.225	848
Resultat før skat	4.237	1.561
Halvårets nettoresultat	4.237	1.561

Balance

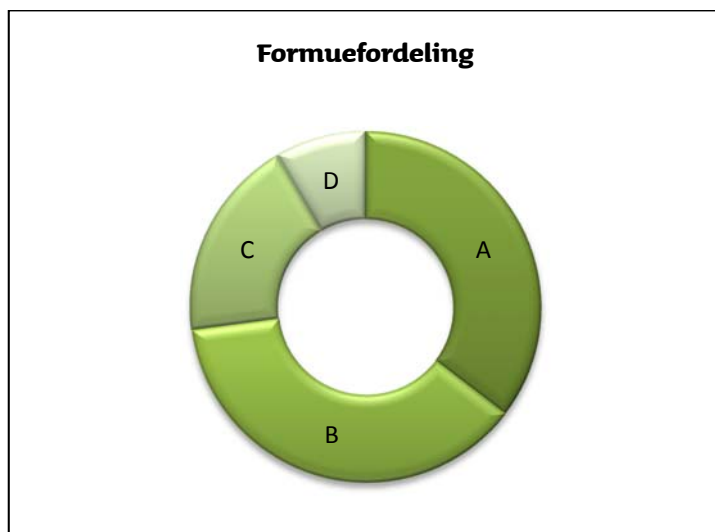
Note	30.06.2019 1.000 kr.	31.12.2018 1.000 kr.
AKTIVER		
1. Likvide midler	3.874	7.201
1. Obligationer	819.163	740.136
Andre aktiver	3.085	3.620
AKTIVER I ALT	826.122	750.957
PASSIVER		
2. Investorenes formue	810.487	750.798
Anden gæld	15.635	159
PASSIVER I ALT	826.122	750.957

Noter

1. Finansielle instrumenter (i %)			30.06.2019	31.12.2018
Børsnoterede finansielle instrumenter			101,07	98,58
Andre aktiver/anden gæld			-1,07	1,42
I alt finansielle instrumenter			100,00	100,00
<p>Specifikation af afdelingens porteføljesammensætning pr. 30.06.2019 kan rekvireres ved henvendelse til Jyske Invest Fund Management A/S eller ses på Investeringsforeningens hjemmeside jyskeinvest.dk.</p>				
	30.06.2019	30.06.2019	31.12.2018	31.12.2018
		1.000 kr.		1.000 kr.
		Formue-		Formue-
		andele		andele
		værdi		værdi
2. Investorenes formue:				
Investorenes formue (primo)	7.797.110	750.798	5.702.879	554.610
Udlodning fra sidste år vedr. cirkulerende beviser		-5.458		-7.984
Ændring i udbetalt udlodning pga. emission/indløsning		-21		0
Emissioner i perioden	635.279	60.897	3.494.231	336.440
Indløsninger i perioden	0	0	-1.400.000	-134.843
Netto emissionstillæg og indløsningsfradrag		34		348
Overført til udlodning næste år		0		405
Foreslået udlodning		0		5.458
Overførsel af periodens resultat		4.237		-3.636
I alt investorenes formue	8.432.389	810.487	7.797.110	750.798

Noter

Hoved- og nøgletal pr. 30.06.	2015	2016	2017	2018	2019
<u>Hovedtal:</u>					
Halvårets nettoresultat (1.000 kr.)	-9.729	13.909	8.489	1.561	4.237
Antal andele	16.640.905	8.033.266	7.389.344	6.172.110	8.432.389
Investorenes formue (1.000 kr.)	1.574.426	773.665	711.476	593.305	810.487
<u>Nøgletal:</u>					
Indre værdi (kr. pr. andel)	94,61	96,31	96,28	96,13	96,12
Afkast (i %) i perioden:					
- Benchmark	0,37	0,35	-0,39	-0,04	0,06
- Afdeling	-0,72	1,84	0,77	0,29	0,55
Administrationsomkostninger (i %)	0,17	0,18	0,16	0,15	0,15
Sharpe ratio:					
- Benchmark	0,43	-0,38	0,79	0,37	0,09
- Afdeling	1,08	0,50	1,85	1,50	1,17
Standardafvigelse (i %):					
- Benchmark	1,25	0,78	0,84	0,66	0,63
- Afdeling	1,14	1,03	0,94	0,81	0,71
Tracking Error (i %)	1,11	1,04	1,02	0,72	0,53



- A 0-1 års varighed **35,40%**
- B 1-3 års varighed **37,50%**
- C 3-5 års varighed **18,70%**
- D 5-7 års varighed **8,40%**

Jyske Invest Lange Obligationer KL

Investeringsområde og –profil

Afdelingens midler investeres i danske og tyske obligationer i DKK eller EUR. Der investeres primært i DKK og fortrinsvis i obligationer udstedt af eller garanteret af stater, realkreditinstitutter og internationale organisationer.

Afdelingsprofil

Fondstype	Certifikatudstedende, udloddende
ISIN-kode	DK0015855332
Børsnoteret	Ja
Oprettet	1. januar 1995
Funktionel valuta	Danske kroner (DKK)
Benchmark	Nordea Constant Maturity 5 Year Government Index
Risikoindikator	2
Risikokategori	Gul

Investeringsfordeling

Afdelingens investeringsfordeling fremgår under afsnittet Formuefordeling i afdelingens regnskab.

Nøgletal

Afdelingens nøgletal fremgår under afsnittet Hoved- og nøgletal i afdelingens regnskab.

Jyske Invest Lange Obligationer KL

Resultatopgørelse for 1. halvår

	2019 1.000 kr.	2018 1.000 kr.
Renter og udbytter	23.361	17.724
Kursgevinster og -tab	120.170	-9.836
Administrationsomkostninger	9.204	6.136
Resultat før skat	134.327	1.752
Halvårets nettoresultat	134.327	1.752

Balance

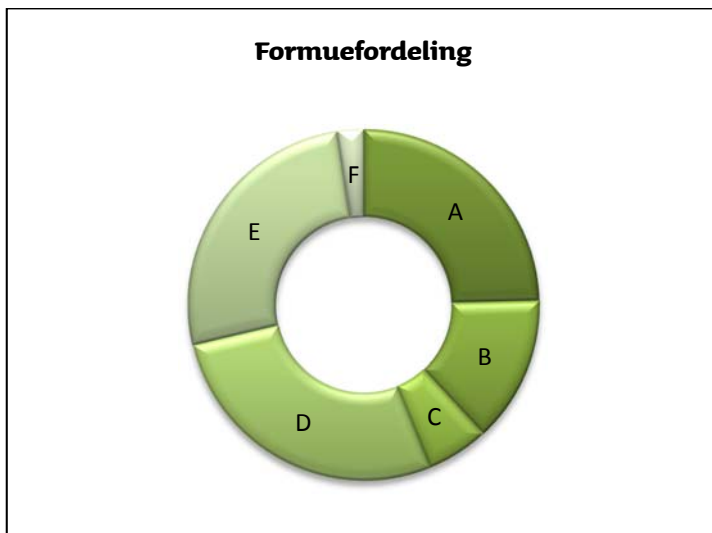
Note	30.06.2019 1.000 kr.	31.12.2018 1.000 kr.
AKTIVER		
1. Likvide midler	552.658	77.562
1. Obligationer	3.957.112	2.537.934
Andre aktiver	13.764	15.649
AKTIVER I ALT	4.523.534	2.631.145
PASSIVER		
2. Investorenes formue	3.878.239	2.551.580
Afledte finansielle instrumenter	551.287	68.313
Anden gæld	94.008	11.252
PASSIVER I ALT	4.523.534	2.631.145

Noter

1. Finansielle instrumenter (i %)			30.06.2019	31.12.2018		
Børsnoterede finansielle instrumenter			102,03	99,45		
Øvrige finansielle instrumenter			-14,21	-2,67		
Andre aktiver/anden gæld			12,18	3,22		
I alt finansielle instrumenter			100,00	100,00		
Specifikation af afdelingens porteføljesammensætning pr. 30.06.2019 kan rekvireres ved henvendelse til Jyske Invest Fund Management A/S eller ses på Investeringsforeningens hjemmeside jyskeinvest.dk.						
			30.06.2019	30.06.2019	31.12.2018	31.12.2018
			1.000 kr.	1.000 kr.		
			Antal	Formue-	Antal	Formue-
			andele	værdi	andele	værdi
2. Investorenes formue:						
Investorenes formue (primo)		25.350.277	2.551.580	25.700.339	2.661.409	
Udlodning fra sidste år vedr. cirkulerende beviser			-30.421		-87.381	
Ændring i udbetalt udlodning pga. emission/indløsning			-2.659		-1.112	
Emissioner i perioden		14.786.454	1.487.465	9.328.938	937.338	
Indløsninger i perioden		-2.580.000	-263.362	-9.679.000	-967.629	
Netto emissionstillæg og indløsningsfradrag			1.309		1.987	
Overført til udlodning næste år			0		1.828	
Foreslået udlodning			0		30.421	
Overførsel af periodens resultat			134.327		-25.281	
I alt investorenes formue		37.556.731	3.878.239	25.350.277	2.551.580	

Noter

Hoved- og nøgletal pr. 30.06.	2015	2016	2017	2018	2019
<u>Hovedtal:</u>					
Halvårets nettoresultat (1.000 kr.)	-105.575	195.723	54.326	1.752	134.327
Antal andele	53.159.641	50.900.627	28.156.254	27.128.277	37.556.731
Investorenes formue (1.000 kr.)	5.304.806	5.208.973	2.862.134	2.723.417	3.878.239
<u>Nøgletal:</u>					
Indre værdi (kr. pr. andel)	99,79	102,34	101,65	100,39	103,26
Afkast (i %) i perioden:					
- Benchmark	-0,54	3,41	-0,50	0,80	2,42
- Afdeling	-1,98	3,90	1,23	0,27	3,82
Administrationsomkostninger (i %)	0,27	0,25	0,25	0,25	0,25
Sharpe ratio:					
- Benchmark	0,80	0,82	0,82	0,87	0,87
- Afdeling	0,89	0,93	1,24	1,22	1,19
Standardafvigelse (i %):					
- Benchmark	3,96	2,50	2,72	2,30	2,15
- Afdeling	2,71	2,52	2,30	2,08	1,98
Tracking Error (i %)	1,27	1,33	1,43	1,40	1,20



- A 0-1 års varighed **24,60%**
- B 1-3 års varighed **13,50%**
- C 3-5 års varighed **5,70%**
- D 5-7 års varighed **27,50%**
- E 7-10 års varighed **26,30%**
- F 10-20 års varighed **2,40%**

Jyske Invest Favorit Obligationer KL

Investeringsområde og –profil

Afdelingens midler investeres i en globalt sammensat obligationsportefølje bestående af:

- obligationer udstedt eller garanteret af stater, realkreditinstitutter, internationale organisationer eller virksomheder med en høj kreditværdighed
- obligationer fra lande, der er inde i en udvikling fra udviklingsland til industri nation i områderne Latinamerika, Asien, Østeuropa og Afrika.
- højtforrentede obligationer (høj kreditrisiko) udstedt af realkreditinstitutter og virksomheder

Afdelingens midler vil primært være investeret i DKK eller valutakurssikret overfor DKK.

Afdelingsprofil

Fondstype	Certifikatudstedende, udloddende
ISIN-kode	DK0016105703
Børsnoteret	Ja
Oprettet	1. juni 2001
Funktionel valuta	Danske kroner (DKK)
Benchmark	Benchmark beregnet ved (valutakurssikret over for DKK): <ul style="list-style-type: none">• 80% J.P. Morgan Govt Bond Hedged DKK GBI Global Index• 10% J.P. Morgan EMBI Global Diversified Composite Index• 5% ICE BofAML Euro Corporate Index• 2,5% ICE BofAML BB-B European Currency High Yield Constrained Index• 2,5% ICE BofAML BB-B US High Yield Constrained Index
Risikoindikator	3
Risikokategori	Gul

Investeringsfordeling

Afdelingens investeringsfordeling fremgår under afsnittet Formuefordeling i afdelingens regnskab.

Nøgletal

Afdelingens nøgletal fremgår under afsnittet Hoved- og nøgletal i afdelingens regnskab.

Jyske Invest Favorit Obligationer KL

Resultatopgørelse for 1. halvår

	2019 1.000 kr.	2018 1.000 kr.
Renter og udbytter	2.024	2.412
Kursgevinster og -tab	4.362	-5.359
Administrationsomkostninger	513	595
Resultat før skat	5.873	-3.542
Skat	8	0
Halvårets nettoresultat	5.865	-3.542

Balance

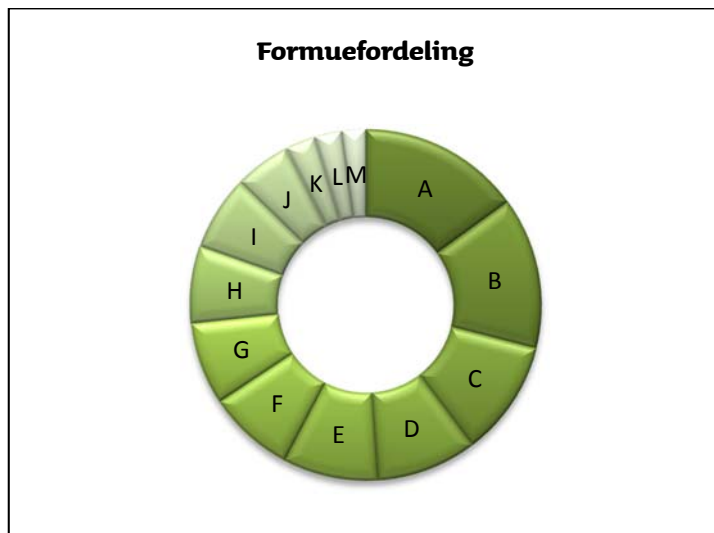
Note	30.06.2019 1.000 kr.	31.12.2018 1.000 kr.
AKTIVER		
1. Likvide midler	2.653	5.248
1. Obligationer	116.751	126.523
1. Afledte finansielle instrumenter	790	374
Andre aktiver	1.155	1.911
AKTIVER I ALT	121.349	134.056
PASSIVER		
2. Investorenes formue	121.253	129.786
1. Afledte finansielle instrumenter	16	60
Anden gæld	80	4.210
PASSIVER I ALT	121.349	134.056

Noter

1. Finansielle instrumenter (i %)			30.06.2019	31.12.2018		
Børsnoterede finansielle instrumenter			96,34	97,59		
Øvrige finansielle instrumenter			0,58	0,14		
Andre aktiver/anden gæld			3,08	2,27		
I alt finansielle instrumenter			100,00	100,00		
Specifikation af afdelingens porteføljesammensætning pr. 30.06.2019 kan rekvireres ved henvendelse til Jyske Invest Fund Management A/S eller ses på Investeringsforeningens hjemmeside jyskeinvest.dk.						
			30.06.2019	30.06.2019	31.12.2018	31.12.2018
				1.000 kr.		1.000 kr.
			Antal andele	Formue-værdi	Antal andele	Formue-værdi
2. Investorenes formue:						
Investorenes formue (primo)		1.316.338	129.786	1.414.300	156.727	
Udlodning fra sidste år vedr. cirkulerende beviser			0		-14.143	
Ændring i udbetalt udlodning pga. emission/indløsning			0		400	
Emissioner i perioden		0	0	7.038	701	
Indløsninger i perioden		-145.000	-14.420	-105.000	-10.782	
Netto emissionstillæg og indløsningsfradrag			22		29	
Overførsel af periodens resultat			5.865		-3.146	
I alt investorenes formue		1.171.338	121.253	1.316.338	129.786	

Noter

Hoved- og nøgletal pr. 30.06.	2015	2016	2017	2018	2019
<u>Hovedtal:</u>					
Halvårets nettoresultat (1.000 kr.)	-964	9.451	2.247	-3.542	5.865
Antal andele	1.795.082	1.580.440	1.454.300	1.381.338	1.171.338
Investorenes formue (1.000 kr.)	200.432	185.872	159.450	135.743	121.253
<u>Nøgletal:</u>					
Indre værdi (kr. pr. andel)	111,66	117,61	109,64	98,27	103,52
Afkast (i %) i perioden:					
- Benchmark	-0,65	6,53	0,76	-1,34	5,00
- Afdeling	-0,53	5,28	1,39	-2,40	4,99
Administrationsomkostninger (i %)	0,38	0,39	0,43	0,43	0,43
Sharpe ratio:					
- Benchmark	1,22	1,16	1,10	0,88	0,81
- Afdeling	0,80	0,78	1,09	0,85	0,74
Standardafvigelse (i %):					
- Benchmark	2,83	2,88	3,10	2,87	2,97
- Afdeling	2,90	2,81	2,84	2,55	2,53
Tracking Error (i %)	0,94	0,80	0,84	0,88	0,99



A Øvrige 15,00%	K Irland 2,80%
B Danmark 14,00%	L Tyskland 2,50%
C USA 10,70%	M Internationale Organisationer 2,20%
D Canada 9,20%	
E Holland 8,80%	
F Italien 8,00%	
G Portugal 7,60%	
H Storbritannien 7,10%	
I Singapore 6,90%	
J Spanien 5,20%	

Jyske Invest Nye Obligationsmarkeder KL

Investeringsområde og –profil

Afdelingens midler investeres i obligationer fra lande, der er inde i en udvikling fra udviklingsland til industrination i områderne Latinamerika, Asien, Østeuropa og Afrika. Der investeres primært i obligationer udstedt af eller garanteret af stater. Investeringerne vil primært blive foretaget i obligationer, der er udstedt i USD og EUR, som valutakurssikres overfor DKK.

Afdelingsprofil

Fondstype	Certifikatudstedende, udloddende
ISIN-kode	DK0016002652
Børsnoteret	Ja
Oprettet	1. oktober 1998
Funktionel valuta	Danske kroner (DKK)
Benchmark	J.P. Morgan EMBI Global Diversified Composite Index (valutakurssikret overfor DKK)
Risikoindikator	4
Risikokategori	Gul

Investeringsfordeling

Afdelingens investeringsfordeling fremgår under afsnittet Formuefordeling i afdelingens regnskab.

Nøgletal

Afdelingens nøgletal fremgår under afsnittet Hoved- og nøgletal i afdelingens regnskab.

Jyske Invest Nye Obligationsmarkeder KL

Resultatopgørelse for 1. halvår

	2019 1.000 kr.	2018 1.000 kr.
Renter og udbytter	68.900	68.683
Kursgevinster og -tab	174.567	-244.624
Administrationsomkostninger	15.959	15.543
Resultat før skat	227.508	-191.484
Halvårets nettoresultat	227.508	-191.484

Balance

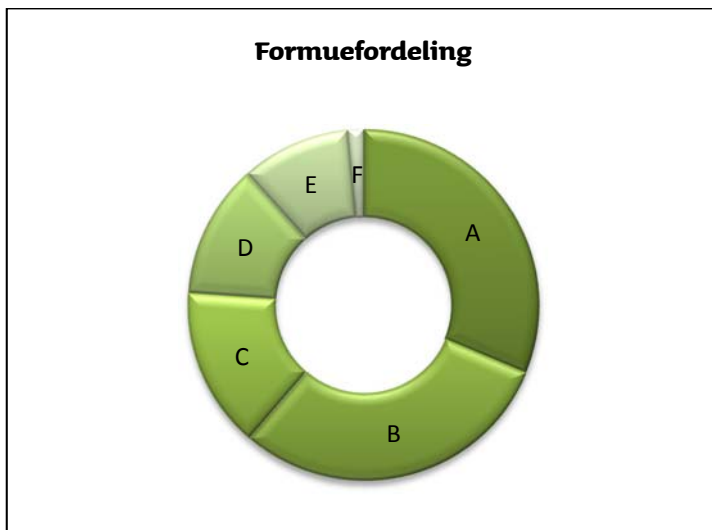
Note	30.06.2019 1.000 kr.	31.12.2018 1.000 kr.
AKTIVER		
1. Likvide midler	58.409	122.796
1. Obligationer	2.599.510	2.257.238
1. Afledte finansielle instrumenter	41.875	709
Andre aktiver	36.115	45.754
AKTIVER I ALT	2.735.909	2.426.497
PASSIVER		
2. Investorenes formue	2.697.071	2.415.539
1. Afledte finansielle instrumenter	273	198
Anden gæld	38.565	10.760
PASSIVER I ALT	2.735.909	2.426.497

Noter

1. Finansielle instrumenter (i %)			30.06.2019	31.12.2018		
Børsnoterede finansielle instrumenter			94,26	93,25		
Øvrige finansielle instrumenter			2,33	0,22		
Andre aktiver/anden gæld			3,41	6,53		
I alt finansielle instrumenter			100,00	100,00		
Specifikation af afdelingens porteføljesammensætning pr. 30.06.2019 kan rekvireres ved henvendelse til Jyske Invest Fund Management A/S eller ses på Investeringsforeningens hjemmeside jyskeinvest.dk.						
			30.06.2019	30.06.2019	31.12.2018	31.12.2018
				1.000 kr.		1.000 kr.
			Antal andele	Formueværdi	Antal andele	Formueværdi
2. Investorenes formue:						
Investorenes formue (primo)		22.506.998	2.415.539	19.422.886	2.690.398	2.690.398
Udlodning fra sidste år vedr. cirkulerende beviser			0		-400.111	-400.111
Emissioner i perioden		728.000	81.673	3.544.112	410.334	410.334
Indløsninger i perioden		-250.000	-28.148	-460.000	-50.804	-50.804
Netto emissionstillæg og indløsningsfradrag			499		769	769
Overførsel af periodens resultat			227.508		-235.047	-235.047
I alt investorenes formue		22.984.998	2.697.071	22.506.998	2.415.539	2.415.539

Noter

Hoved- og nøgletal pr. 30.06.	2015	2016	2017	2018	2019
<u>Hovedtal:</u>					
Halvårets nettoresultat (1.000 kr.)	18.151	196.045	119.927	-191.484	227.508
Antal andele	17.694.556	18.856.556	19.466.386	22.565.998	22.984.998
Investorenes formue (1.000 kr.)	2.154.303	2.446.239	2.619.253	2.464.719	2.697.071
<u>Nøgletal:</u>					
Indre værdi (kr. pr. andel)	121,75	129,73	134,55	109,22	117,34
Afkast (i %) i perioden:					
- Benchmark	1,12	9,54	5,22	-6,60	9,47
- Afdeling	0,84	9,34	4,86	-7,24	9,33
Administrationsomkostninger (i %)	0,54	0,57	0,61	0,62	0,62
Sharpe ratio:					
- Benchmark	0,83	0,60	0,80	0,67	0,59
- Afdeling	0,73	0,46	0,65	0,47	0,40
Standardafvigelse (i %):					
- Benchmark	6,95	5,75	6,39	5,56	5,57
- Afdeling	6,16	6,37	6,05	5,55	5,38
Tracking Error (i %)	0,82	0,85	0,74	0,80	0,80



- A Latinamerika **31,30%**
- B Europa, CEE & SNG **30,00%**
- C Afrika **14,80%**
- D Asien **12,30%**
- E Mellemøsten **10,10%**
- F Øvrige **1,50%**

Jyske Invest Nye Obligationsmarkeder Valuta KL

Investeringsområde og –profil

Afdelingens midler investeres i obligationer og pengemarkedsinstrumenter, der er udstedt i lokalvalutaer fra lande, der er inde i en udvikling fra udviklingsland til industrination i områderne Latinamerika, Asien, Østeuropa og Afrika. Der investeres primært i obligationer udstedt af eller garanteret af stater. Investeringerne i lokalvalutaer vil som udgangspunkt ikke blive valutakurssikret..

Afdelingsprofil

Fondstype	Certifikatudstedende, udloddende
ISIN-kode	DK0060010098
Børsnoteret	Ja
Oprettet	13. juni 2005
Funktionel valuta	Danske kroner (DKK)
Benchmark	J.P. Morgan GBI-EM Global Diversified Composite Index
Risikoindikator	4
Risikokategori	Gul

Investeringsfordeling

Afdelingens investeringsfordeling fremgår under afsnittet Formuefordeling i afdelingens regnskab.

Nøgletal

Afdelingens nøgletal fremgår under afsnittet Hoved- og nøgletal i afdelingens regnskab.

Jyske Invest Nye Obligationsmarkeder Valuta KL

Resultatopgørelse for 1. halvår

	2019 1.000 kr.	2018 1.000 kr.
Renter og udbytter	89.746	87.959
Kursgevinster og -tab	149.458	-200.961
Administrationsomkostninger	17.152	17.194
Resultat før skat	222.052	-130.196
Skat	985	638
Halvårets nettoresultat	221.067	-130.834

Balance

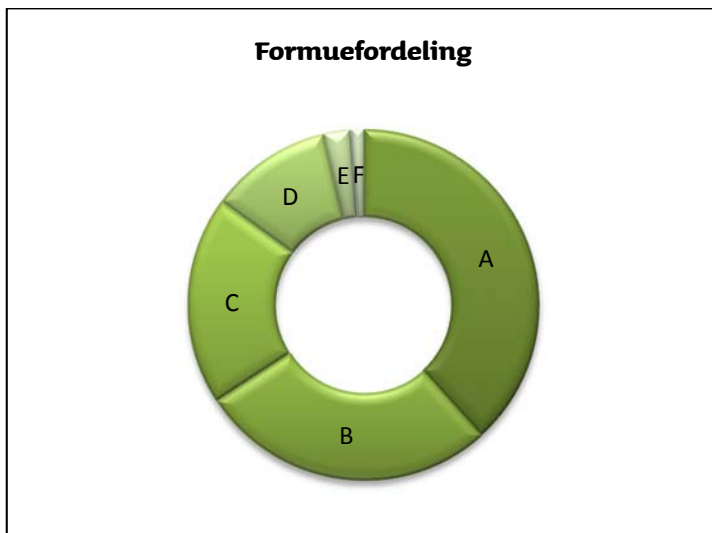
Note	30.06.2019 1.000 kr.	31.12.2018 1.000 kr.
AKTIVER		
1. Likvide midler	137.416	227.602
1. Obligationer	2.605.645	2.369.815
1. Afledte finansielle instrumenter	13	88
Andre aktiver	63.123	51.533
AKTIVER I ALT	2.806.197	2.649.038
PASSIVER		
2. Investorenes formue	2.802.817	2.645.774
1. Afledte finansielle instrumenter	472	411
Anden gæld	2.908	2.853
PASSIVER I ALT	2.806.197	2.649.038

Noter

1. Finansielle instrumenter (i %)			30.06.2019	31.12.2018		
Børsnoterede finansielle instrumenter			87,90	85,87		
Øvrige finansielle instrumenter			5,04	3,69		
Andre aktiver/anden gæld			7,06	10,44		
I alt finansielle instrumenter			100,00	100,00		
Specifikation af afdelingens porteføljesammensætning pr. 30.06.2019 kan rekvireres ved henvendelse til Jyske Invest Fund Management A/S eller ses på Investeringsforeningens hjemmeside jyskeinvest.dk.						
			30.06.2019	30.06.2019	31.12.2018	31.12.2018
				1.000 kr.		1.000 kr.
			Antal	Formue-	Antal	Formue-
			andele	værdi	andele	værdi
2. Investorenes formue:						
Investorenes formue (primo)	24.456.942	2.645.774	23.352.308	2.762.049		
Udlodning fra sidste år vedr. cirkulerende beviser		-9.783		-119.096		
Ændring i udbetalt udlodning pga. emission/indløsning		140		-71		
Emissioner i perioden	408.154	45.901	1.619.634	178.705		
Indløsninger i perioden	-900.000	-100.801	-515.000	-55.132		
Netto emissionstillæg og indløsningsfradrag		519		585		
Overført til udlodning næste år		0		602		
Foreslået udlodning		0		9.783		
Overførsel af periodens resultat		221.067		-131.651		
I alt investorenes formue	23.965.096	2.802.817	24.456.942	2.645.774		

Noter

Hoved- og nøgletal pr. 30.06.	2015	2016	2017	2018	2019
<u>Hovedtal:</u>					
Halvårets nettoresultat (1.000 kr.)	142.289	263.721	41.915	-130.834	221.067
Antal andele	13.521.979	24.941.282	22.325.208	24.196.582	23.965.096
Investorenes formue (1.000 kr.)	1.644.712	2.948.327	2.670.648	2.607.967	2.802.817
<u>Nøgletal:</u>					
Indre værdi (kr. pr. andel)	121,63	118,21	119,62	107,78	116,95
Afkast (i %) i perioden:					
- Benchmark	3,49	11,15	2,05	-3,71	9,15
- Afdeling	4,16	9,72	1,71	-4,77	8,50
Administrationsomkostninger (i %)	0,57	0,58	0,63	0,63	0,63
Sharpe ratio:					
- Benchmark	0,41	0,24	0,26	0,13	0,36
- Afdeling	0,26	0,14	0,15	-0,01	0,18
Standardafvigelse (i %):					
- Benchmark	8,84	10,77	9,87	9,05	9,30
- Afdeling	8,84	10,14	10,19	9,87	9,63
Tracking Error (i %)	0,90	0,92	0,97	0,85	0,85



- A Latinamerika **38,30%**
- B Europa, CEE & SNG **27,50%**
- C Asien **19,20%**
- D Afrika **11,30%**
- E Internationale Organisationer **2,50%**
- F Nordamerika **1,20%**

Jyske Invest Virksomhedsobligationer KL

Investeringsområde og –profil

Afdelingens midler investeres i en portefølje af højtforrentede obligationer udstedt af virksomheder. Hovedparten af afdelingens midler vil blive investeret i obligationer med en kredit rating lavere end investmentgrade. Investeringer i obligationer udstedt i anden valuta end DKK vil blive valutakurssikret overfor DKK.

Afdelingsprofil

Fondstype	Certifikatudstedende, udloddende
ISIN-kode	DK0016112915
Børsnoteret	Ja
Oprettet	12. november 2001
Funktionel valuta	Danske kroner (DKK)
Benchmark	Benchmark beregnet ved (valutakurssikret over for DKK): <ul style="list-style-type: none">• 50% ICE BofAML BB-B European Currency High Yield Constrained Index• 50% ICE BofAML BB-B US High Yield Constrained Index
Risikoindikator	3
Risikokategori	Gul

Investeringsfordeling

Afdelingens investeringsfordeling fremgår under afsnittet Formuefordeling i afdelingens regnskab.

Nøgletal

Afdelingens nøgletal fremgår under afsnittet Hoved- og nøgletal i afdelingens regnskab.

Jyske Invest Virksomhedsobligationer KL

Resultatopgørelse for 1. halvår

	2019 1.000 kr.	2018 1.000 kr.
Renter og udbytter	60.303	87.661
Kursgevinster og -tab	148.430	-167.363
Administrationsomkostninger	16.043	22.363
Resultat før skat	192.690	-102.065
Skat	287	531
Halvårets nettoresultat	192.403	-102.596

Balance

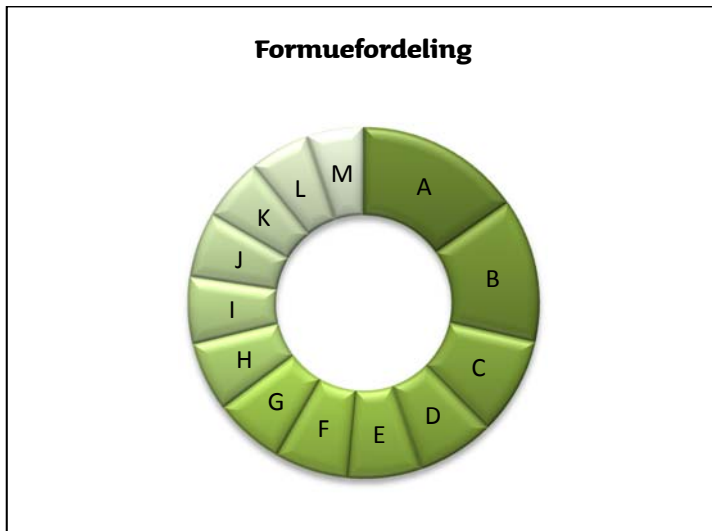
Note	30.06.2019 1.000 kr.	31.12.2018 1.000 kr.
AKTIVER		
1. Likvide midler	95.059	16.101
1. Obligationer	2.474.699	2.083.910
1. Afledte finansielle instrumenter	19.498	4.732
Andre aktiver	31.608	29.064
AKTIVER I ALT	2.620.864	2.133.807
PASSIVER		
2. Investorenes formue	2.545.888	2.126.769
1. Afledte finansielle instrumenter	113	653
Anden gæld	74.863	6.385
PASSIVER I ALT	2.620.864	2.133.807

Noter

1. Finansielle instrumenter (i %)			30.06.2019	31.12.2018
Børsnoterede finansielle instrumenter			96,55	97,98
Øvrige finansielle instrumenter			0,64	0,19
Andre aktiver/anden gæld			2,81	1,83
I alt finansielle instrumenter			100,00	100,00
<p>Specifikation af afdelingens porteføljesammensætning pr. 30.06.2019 kan rekvireres ved henvendelse til Jyske Invest Fund Management A/S eller ses på Investeringsforeningens hjemmeside jyskeinvest.dk.</p>				
			30.06.2019	30.06.2019
			1.000 kr.	1.000 kr.
	Antal andele	Formue-værdi	Antal andele	Formue-værdi
2. Investorenes formue:				
Investorenes formue (primo)	24.240.969	2.126.769	33.732.883	3.583.862
Udlodning fra sidste år vedr. cirkulerende beviser		0		-441.900
Ændring i udbetalt udlodning pga. emission/indløsning		0		26.405
Emissioner i perioden	2.687.000	245.822	6.406.555	596.125
Indløsninger i perioden	-225.000	-20.310	-15.898.469	-1.489.755
Netto emissionstillæg og indløsningsfradrag		1.204		2.312
Overførsel af periodens resultat		192.403		-150.280
I alt investorenes formue	26.702.969	2.545.888	24.240.969	2.126.769

Noter

Hoved- og nøgletal pr. 30.06.	2015	2016	2017	2018	2019
<u>Hovedtal:</u>					
Halvårets nettoresultat (1.000 kr.)	71.048	81.734	145.571	-102.596	192.403
Antal andele	25.892.818	31.127.312	35.076.383	37.050.751	26.702.969
Investorenes formue (1.000 kr.)	2.583.063	3.113.246	3.665.299	3.347.632	2.545.888
<u>Nøgletal:</u>					
Indre værdi (kr. pr. andel)	99,76	100,02	104,49	90,35	95,34
Afkast (i %) i perioden:					
- Benchmark	2,07	5,29	3,78	-1,66	8,01
- Afdeling	2,81	2,77	4,33	-3,00	8,67
Administrationsomkostninger (i %)	0,55	0,59	0,66	0,66	0,66
Sharpe ratio:					
- Benchmark	1,42	0,86	1,72	1,17	0,79
- Afdeling	0,98	0,53	1,73	1,19	0,79
Standardafvigelse (i %):					
- Benchmark	5,65	4,74	4,44	4,09	4,44
- Afdeling	4,95	5,29	3,90	3,61	3,78
Tracking Error (i %)	0,78	1,28	1,34	1,40	0,92



A Øvrige 15,30%	K Finans 5,80%
B Basisindustri 13,30%	L Transport 5,60%
C Energi 9,00%	M Service 5,20%
D Forsyning 7,10%	
E Pengeinstitutter 6,80%	
F Teknologi & Elektronik 6,80%	
G Sundhedspleje 6,50%	
H Telekommunikation 6,40%	
I Medier 6,20%	
J Kapitalgoder 6,00%	

Jyske Invest Virksomhedsobligationer Special KL

Investeringsområde og –profil

Afdelingens midler investeres i en portefølje af højtforrentede obligationer udstedt af virksomheder. Hovedparten investeringer i obligationer udstedt i anden valuta end DKK vil blive valutakurssikret overfor DKK. Jyske Invest Fund Management har indgået aftale om screening af afdelingens investeringer. Screeningen har til formål at frascreene selskaber, hvor det kan dokumenteres, at de driver forretning på en måde, der krænker bredt anerkendte internationale konventioner og normer vedr. miljø, menneskerettigheder og forretningsetik. På baggrund af denne screening træffes endelig beslutning om investering af afdelingens midler.

Afdelingsprofil

Fondstype	Certifikatudstedende, udloddende
ISIN-kode	DK0060762466
Børsnoteret	Ja
Oprettet	12. oktober 2016
Funktionel valuta	Danske kroner (DKK)
Benchmark	Benchmark beregnet ved (valutakurssikret over for DKK): <ul style="list-style-type: none">• 50% ICE BofAML BB-B European Currency High Yield Constrained Index• 50% ICE BofAML BB-B US High Yield Constrained Index
Risikoindikator	3
Risikokategori	Gul

Investeringsfordeling

Afdelingens investeringsfordeling fremgår under afsnittet Formuefordeling i afdelingens regnskab.

Nøgletal

Afdelingens nøgletal fremgår under afsnittet Hoved- og nøgletal i afdelingens regnskab.

Jyske Invest Virksomhedsobligationer Special KL

Resultatopgørelse for 1. halvår

	2019 1.000 kr.	2018 1.000 kr.
Renter og udbytter	11.359	11.722
Kursgevinster og -tab	27.449	-23.188
Administrationsomkostninger	3.206	3.117
Resultat før skat	35.602	-14.583
Skat	55	76
Halvårets nettoresultat	35.547	-14.659

Balance

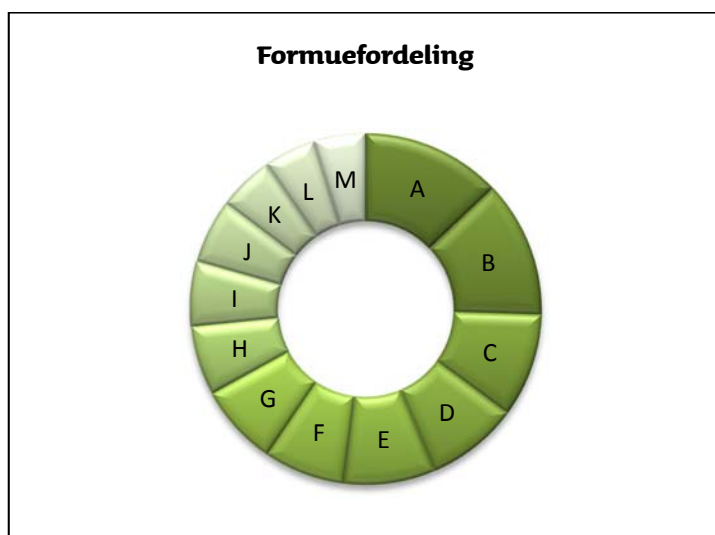
Note	30.06.2019 1.000 kr.	31.12.2018 1.000 kr.
AKTIVER		
1. Likvide midler	33.291	27.708
1. Obligationer	457.630	418.406
1. Afledte finansielle instrumenter	3.407	986
Andre aktiver	5.682	5.861
AKTIVER I ALT	500.010	452.961
PASSIVER		
2. Investorenes formue	485.981	450.434
1. Afledte finansielle instrumenter	13	158
Anden gæld	14.016	2.369
PASSIVER I ALT	500.010	452.961

Noter

1. Finansielle instrumenter (i %)		30.06.2019	31.12.2018	
Børsnoterede finansielle instrumenter		93,29	92,89	
Øvrige finansielle instrumenter		0,87	0,18	
Andre aktiver/anden gæld		5,84	6,93	
I alt finansielle instrumenter		100,00	100,00	
Specifikation af afdelingens porteføljesammensætning pr. 30.06.2019 kan rekvireres ved henvendelse til Jyske Invest Fund Management A/S eller ses på Investeringsforeningens hjemmeside jyskeinvest.dk.				
	30.06.2019	30.06.2019	31.12.2018	31.12.2018
		1.000 kr.		1.000 kr.
	Antal andele	Formue-værdi	Antal andele	Formue-værdi
2. Investorenes formue:				
Investorenes formue (primo)	4.823.455	450.434	3.994.859	428.280
Udlodning fra sidste år vedr. cirkulerende beviser		0		-33.557
Ændring i udbetalt udlodning pga. emission/indløsning		0		-4.620
Emissioner i perioden	0	0	1.088.596	112.499
Indløsninger i perioden	0	0	-260.000	-25.544
Netto emissionstillæg og indløsningsfradrag		0		247
Overførsel af periodens resultat		35.547		-26.871
I alt investorenes formue	4.823.455	485.981	4.823.455	450.434

Noter

Hoved- og nøgletal pr. 30.06.	2017	2018	2019
<u>Hovedtal:</u>			
Halvårets nettoresultat (1.000 kr.)	13.121	-14.659	35.547
Antal andele	3.983.859	4.823.455	4.823.455
Investorenes formue (1.000 kr.)	422.426	462.646	485.981
<u>Nøgletal:</u>			
Indre værdi (kr. pr. andel)	106,03	95,92	100,75
Afkast (i %) i perioden:			
- Benchmark	3,78	-1,66	8,01
- Afdeling	4,23	-2,92	7,89
Administrationsomkostninger (i %)	0,68	0,68	0,68
Standardafvigelse (i %)	3,89	3,59	3,72



A Øvrige 12,90%	K Detail 5,10%
B Basisindustri 12,60%	L Kapitalgoder 4,80%
C Pengeinstitutter 9,60%	M Fast ejendom 4,80%
D Teknologi & Elektronik 8,50%	
E Sundhedspleje 8,40%	
F Medier 7,50%	
G Telekommunikation 7,50%	
H Finans 6,40%	
I Service 6,00%	
J Transport 5,90%	

Jyske Invest Højt Ratede Virksomhedsobligationer KL

Investeringsområde og –profil

Afdelingens midler investeres i en portefølje af obligationer udstedt af virksomheder. Hovedparten af afdelingens formue vil blive investeret i obligationer, der er denomineret i EUR og som har en investmentgrade rating. Investeringerne i obligationer udstedt i anden valuta end DKK vil blive valutakurssikret overfor DKK.

Afdelingsprofil		Investeringsfordeling
Fondstype	Certifikatudstedende, udloddende	Afdelingens investeringsfordeling fremgår under afsnittet Formuefordeling i afdelingens regnskab.
ISIN-kode	DK0060185726	
Børsnoteret	Ja	
Oprettet	6. juni 2009	
Funktionel valuta	Danske kroner (DKK)	Nøgletal Afdelingens nøgletal fremgår under afsnittet Hoved- og nøgletal i afdelingens regnskab.
Benchmark	ICE BofAML Euro Corporate Index (valutakurssikret overfor DKK)	
Risikoindikator	3	
Risikokategori	Gul	

Jyske Invest Højt Ratede Virksomhedsobligationer KL

Resultatopgørelse for 1. halvår

	2019 1.000 kr.	2018 1.000 kr.
Renter og udbytter	2.791	6.688
Kursgevinster og -tab	13.649	-10.826
Administrationsomkostninger	1.303	2.866
Resultat før skat	15.137	-7.004
Halvårets nettoresultat	15.137	-7.004

Balance

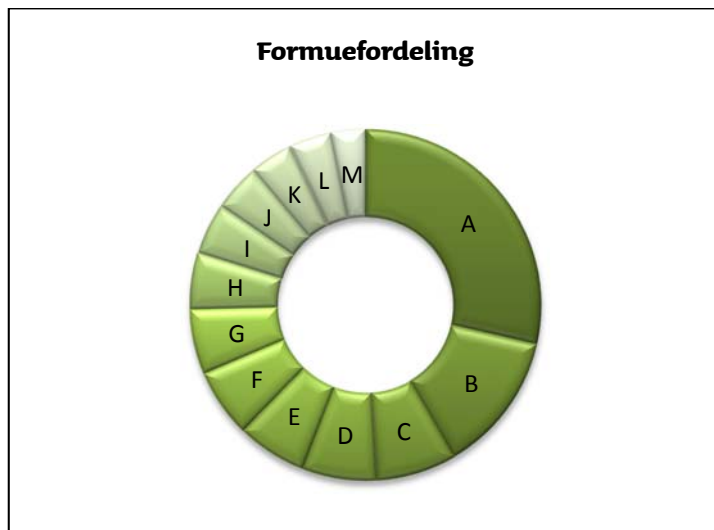
Note	30.06.2019 1.000 kr.	31.12.2018 1.000 kr.
AKTIVER		
1. Likvide midler	13.802	16.195
1. Obligationer	265.405	244.805
1. Afledte finansielle instrumenter	286	269
Andre aktiver	2.289	2.779
AKTIVER I ALT	281.782	264.048
PASSIVER		
2. Investorenes formue	277.389	263.742
Anden gæld	4.393	306
PASSIVER I ALT	281.782	264.048

Noter

1. Finansielle instrumenter (i %)		30.06.2019	31.12.2018	
Børsnoterede finansielle instrumenter		95,75	91,90	
Øvrige finansielle instrumenter		0,03	1,03	
Andre aktiver/anden gæld		4,22	7,07	
I alt finansielle instrumenter		100,00	100,00	
Specifikation af afdelingens porteføljesammensætning pr. 30.06.2019 kan rekvireres ved henvendelse til Jyske Invest Fund Management A/S eller ses på Investeringsforeningens hjemmeside jyskeinvest.dk.				
	30.06.2019	30.06.2019	31.12.2018	31.12.2018
		1.000 kr.		1.000 kr.
	Antal andele	Formue-værdi	Antal andele	Formue-værdi
2. Investorenes formue:				
Investorenes formue (primo)	2.534.030	263.742	5.790.698	632.383
Udlodning fra sidste år vedr. cirkulerende beviser		-2.534		-16.793
Emissioner i perioden	10.052	1.044	103.332	10.961
Indløsninger i perioden	0	0	-3.360.000	-349.669
Netto emissionstillæg og indløsningsfradrag		0		124
Overført til udlodning næste år		0		83
Foreslået udlodning		0		2.534
Overførsel af periodens resultat		15.137		-15.881
I alt investorenes formue	2.544.082	277.389	2.534.030	263.742

Noter

Hoved- og nøgletal pr. 30.06.	2015	2016	2017	2018	2019
<u>Hovedtal:</u>					
Halvårets nettoresultat (1.000 kr.)	-6.225	27.053	8.550	-7.004	15.137
Antal andele	4.557.076	7.859.295	6.240.698	5.534.030	2.544.082
Investorenes formue (1.000 kr.)	487.050	848.794	668.551	581.567	277.389
<u>Nøgletal:</u>					
Indre værdi (kr. pr. andel)	106,88	108,00	107,13	105,09	109,03
Afkast (i %) i perioden:					
- Benchmark	-1,75	4,10	0,59	-0,62	5,23
- Afdeling	-1,40	3,71	1,27	-1,13	5,77
Administrationsomkostninger (i %)	0,40	0,42	0,49	0,48	0,48
Sharpe ratio:					
- Benchmark	1,27	1,19	1,55	1,24	1,04
- Afdeling	1,11	0,99	1,60	1,26	1,03
Standardafvigelse (i %):					
- Benchmark	3,22	2,57	2,89	2,47	2,51
- Afdeling	2,81	2,83	2,43	2,34	2,39
Tracking Error (i %)	0,61	0,72	0,70	0,64	0,49



- A Pengeinstitutter **28,60%**
- B Forsyning **13,00%**
- C Øvrige **7,40%**
- D Forbrugsgoder **6,90%**
- E Energi **6,40%**
- F Telekommunikation **6,30%**
- G Teknologi & Elektronik **6,00%**
- H Sundhedspleje **5,20%**
- I Forsikring **4,70%**
- J Transport **4,40%**
- K Automobil **4,00%**
- L Fast ejendom **3,90%**
- M Finans **3,20%**

Jyske Invest Obligationer Engros KL

Investeringsområde og –profil

Afdelingens midler investeres i danske og udenlandske obligationer. Der investeres fortrinsvis i obligationer udstedt af eller garanteret af stater, realkreditinstitutter og internationale organisationer og der investeres primært i obligationer udstedt i DKK.

Afdelingsprofil

Fondstype	Certifikatudstedende, udloddende
ISIN-kode	DK0060293298
Børsnoteret	Nej
Oprettet	2. marts 2011
Funktionel valuta	Danske kroner (DKK)
Benchmark	Nordea Constant Maturity 5 Year Government Bond Index
Risikoindikator	3
Risikokategori	Gul

Investeringsfordeling

Afdelingens investeringsfordeling fremgår under afsnittet Formuefordeling i afdelingens regnskab.

Nøgletal

Afdelingens nøgletal fremgår under afsnittet Hoved- og nøgletal i afdelingens regnskab.

Jyske Invest Obligationer Engros KL

Resultatopgørelse for 1. halvår

	2019 1.000 kr.	2018 1.000 kr.
Renter og udbytter	4.001	3.851
Kursgevinster og -tab	19.973	-1.131
Administrationsomkostninger	794	672
Resultat før skat	23.180	2.048
Halvårets nettoresultat	23.180	2.048

Balance

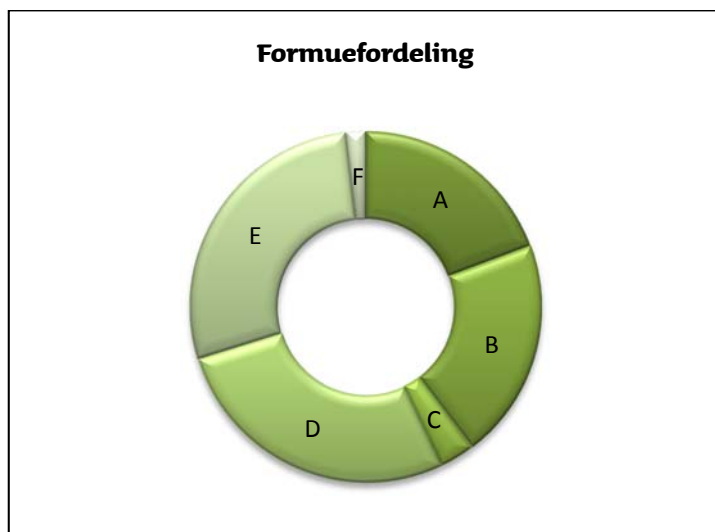
Note	30.06.2019 1.000 kr.	31.12.2018 1.000 kr.
AKTIVER		
1. Likvide midler	52.327	14.424
1. Obligationer	679.024	487.556
Andre aktiver	2.444	4.218
AKTIVER I ALT	733.795	506.198
PASSIVER		
2. Investorenes formue	670.107	506.059
Afledte finansielle instrumenter		
1. instrumenter	52.259	26
Anden gæld	11.429	113
PASSIVER I ALT	733.795	506.198

Noter

1. Finansielle instrumenter (i %)			30.06.2019	31.12.2018		
Børsnoterede finansielle instrumenter			101,33	96,34		
Øvrige finansielle instrumenter			-7,80	0,00		
Andre aktiver/anden gæld			6,47	3,66		
I alt finansielle instrumenter			100,00	100,00		
<p>Specifikation af afdelingens porteføljesammensætning pr. 30.06.2019 kan rekvireres ved henvendelse til Jyske Invest Fund Management A/S eller ses på Investeringsforeningens hjemmeside jyskeinvest.dk.</p>						
			30.06.2019	30.06.2019	31.12.2018	31.12.2018
			1.000 kr.	1.000 kr.		
			Antal	Formue-	Antal	Formue-
			andele	værdi	andele	værdi
2. Investorenes formue:						
Investorenes formue (primo)		4.805.321	506.059	5.045.483	540.734	
Udlodning fra sidste år vedr. cirkulerende beviser			-8.650		-13.622	
Ændring i udbetalt udlodning pga. emission/indløsning			-1.015		108	
Emissioner i perioden		1.422.866	150.459	159.838	16.793	
Indløsninger i perioden		0	0	-400.000	-41.787	
Netto emissionstillæg og indløsningsfradrag			74		49	
Overført til udlodning næste år			0		51	
Foreslået udlodning			0		8.650	
Overførsel af periodens resultat			23.180		-4.917	
I alt investorenes formue		6.228.187	670.107	4.805.321	506.059	

Noter

Hoved- og nøgletal pr. 30.06.	2015	2016	2017	2018	2019
<u>Hovedtal:</u>					
Halvårets nettoresultat (1.000 kr.)	-14.028	20.733	6.008	2.048	23.180
Antal andele	5.619.454	5.077.146	4.981.883	4.775.821	6.228.187
Investorenes formue (1.000 kr.)	572.348	535.237	523.178	501.188	670.107
<u>Nøgletal:</u>					
Indre værdi (kr. pr. andel)	101,85	105,42	105,02	104,94	107,59
Afkast (i %) i perioden:					
- Benchmark	-0,54	3,41	-0,50	0,80	2,42
- Afdeling	-2,21	4,04	1,12	0,48	3,93
Administrationsomkostninger (i %)	0,14	0,13	0,13	0,13	0,13
Sharpe ratio:					
- Benchmark	0,76	0,74	0,82	0,87	0,87
- Afdeling	0,88	0,89	1,22	1,28	1,24
Standardafvigelse (i %):					
- Benchmark	3,51	2,50	2,72	2,30	2,15
- Afdeling	3,43	2,53	2,35	2,14	2,05
Tracking Error (i %)	1,41	1,39	1,48	1,34	1,13



- A 0-1 års varighed **19,30%**
- B 1-3 års varighed **20,40%**
- C 3-5 års varighed **3,20%**
- D 5-7 års varighed **27,30%**
- E 7-10 års varighed **28,00%**
- F 10-20 års varighed **1,80%**

Jyske Invest Obligationer og Aktier KL

Investeringsområde og –profil

Afdelingens midler investeres i en globalt sammensat aktie- og obligationsportefølje med hovedvægten på aktier. Porteføljen består primært af aktier i store og mellemstore virksomheder. Obligationerne vil primært være danske obligationer.

Afdelingsprofil

Fondstype	Certifikatudstedende, udloddende
ISIN-kode	DK0010106384
Børsnoteret	Ja
Oprettet	7. juni 1988
Funktionel valuta	Danske kroner (DKK)
Benchmark	Benchmark beregnet ved <ul style="list-style-type: none">• 60% MSCI ACWI Net Total Return Index• 40% Nordea Constant Maturity 5 Year Government Bond Index
Risikoindikator	4
Risikokategori	Gul

Investeringsfordeling

Afdelingens investeringsfordeling fremgår under afsnittet Formuefordeling i afdelingens regnskab.

Nøgletal

Afdelingens nøgletal fremgår under afsnittet Hoved- og nøgletal i afdelingens regnskab.

Jyske Invest Obligationer og Aktier KL

Resultatopgørelse for 1. halvår

	2019 1.000 kr.	2018 1.000 kr.
Renter og udbytter	1.661	1.575
Kursgevinster og -tab	12.576	-2.238
Administrationsomkostninger	749	809
Resultat før skat	13.488	-1.472
Skat	106	99
Halvårets nettoresultat	13.382	-1.571

Balance

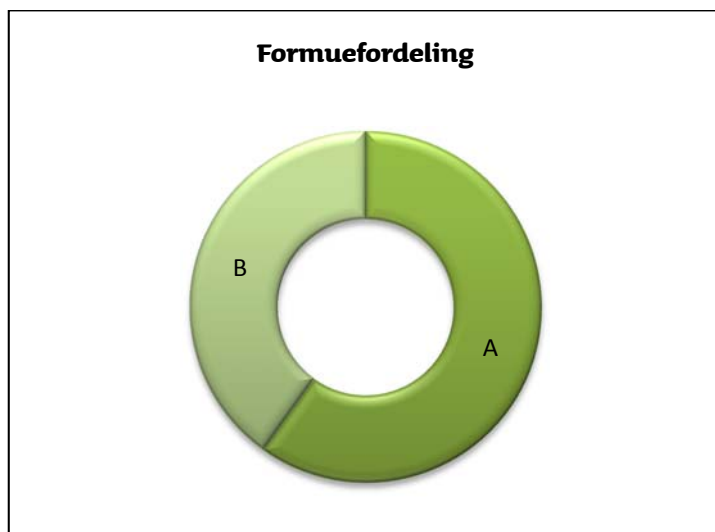
Note	30.06.2019 1.000 kr.	31.12.2018 1.000 kr.
AKTIVER		
1. Likvide midler	954	2.595
1. Obligationer	49.443	42.730
1. Kapitalandele	74.243	74.628
Andre aktiver	324	355
AKTIVER I ALT	124.964	120.308
PASSIVER		
2. Investoreernes formue	124.720	119.948
Anden gæld	244	360
PASSIVER I ALT	124.964	120.308

Noter

1. Finansielle instrumenter (1 %)			30.06.2019	31.12.2018
Børsnoterede finansielle instrumenter			99,17	97,84
Andre aktiver/anden gæld			0,83	2,16
I alt finansielle instrumenter			100,00	100,00
<p>Specifikation af afdelingens porteføljesammensætning pr. 30.06.2019 kan rekvireres ved henvendelse til Jyske Invest Fund Management A/S eller ses på Investeringsforeningens hjemmeside jyskeinvest.dk.</p>				
	30.06.2019	30.06.2019	31.12.2018	31.12.2018
		1.000 kr.		1.000 kr.
		Formue-		Formue-
		andele		andele
		værdi		værdi
2. Investoreernes formue:				
Investoreernes formue (primo)	926.152	119.948	973.774	149.147
Udlodning fra sidste år vedr. cirkulerende beviser		-4.353		-12.464
Ændring i udbetalt udlodning pga. emission/indløsning		0		448
Emissioner i perioden	10.809	1.482	24.378	3.324
Indløsninger i perioden	-42.000	-5.744	-72.000	-10.526
Netto emissionstillæg og indløsningsfradrag		5		10
Overført til udlodning næste år		0		18
Foreslået udlodning		0		4.353
Overførsel af periodens resultat		13.382		-14.362
I alt investoreernes formue	894.961	124.720	926.152	119.948

Noter

Hoved- og nøgletal pr. 30.06.	2015	2016	2017	2018	2019
<u>Hovedtal:</u>					
Halvårets nettoresultat (1.000 kr.)	14.573	-2.813	2.411	-1.571	13.382
Antal andele	1.014.153	1.032.505	993.774	950.152	894.961
Investorenes formue (1.000 kr.)	164.883	146.096	147.232	131.679	124.720
<u>Nøgletal:</u>					
Indre værdi (kr. pr. andel)	162,58	141,50	148,15	138,59	139,36
Afkast (i %) i perioden:					
- Benchmark	6,73	0,63	1,69	1,90	10,83
- Afdeling	8,53	-1,48	1,52	-1,20	11,46
Administrationsomkostninger (i %)	0,49	0,51	0,55	0,60	0,60
Sharpe ratio:					
- Benchmark	1,57	1,02	1,41	1,25	0,96
- Afdeling	1,66	0,98	1,35	1,06	0,68
Standardafvigelse (i %):					
- Benchmark	5,54	7,33	6,43	6,37	7,33
- Afdeling	8,75	9,74	9,06	9,08	9,24
Tracking Error (i %)	1,88	1,97	1,55	1,38	1,37



A Aktier **59,90%**

B Traditionelle obligationer **40,10%**

Jyske Invest Danske Aktier KL

Investeringsområde og –profil

Afdelingens midler investeres i en aktieportefølje sammensat af selskaber med hjemsted eller hovedaktiviteter i Danmark, eller som indgår i afdelingens benchmark.

Afdelingsprofil

Fondstype	Certifikatudstedende, udloddende
ISIN-kode	DK0010267715
Børsnoteret	Ja
Oprettet	1. marts 1994
Funktionel valuta	Danske kroner (DKK)
Benchmark	OMX Copenhagen Capped Gross Total Return Index
Risikoindikator	6
Risikokategori	Gul

Investeringsfordeling

Afdelingens investeringsfordeling fremgår under afsnittet Formuefordeling i afdelingens regnskab.

Nøgletal

Afdelingens nøgletal fremgår under afsnittet Hoved- og nøgletal i afdelingens regnskab.

Jyske Invest Danske Aktier KL

Resultatopgørelse for 1. halvår

	2019 1.000 kr.	2018 1.000 kr.
Renter og udbytter	9.618	6.010
Kursgevinster og -tab	58.353	5.719
Administrationsomkostninger	2.956	2.139
Resultat før skat	65.015	9.590
Skat	0	-98
Halvårets nettoresultat	65.015	9.688

Balance

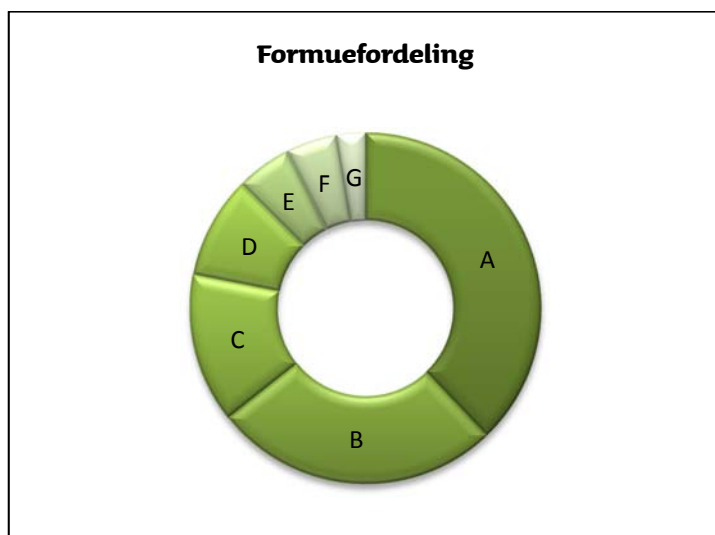
Note	30.06.2019 1.000 kr.	31.12.2018 1.000 kr.
AKTIVER		
1. Likvide midler	4.121	5.224
1. Kapitalandele	492.989	326.750
AKTIVER I ALT	497.110	331.974
PASSIVER		
2. Investorerens formue	496.581	329.650
Anden gæld	529	2.324
PASSIVER I ALT	497.110	331.974

Noter

1. Finansielle instrumenter (i %)			30.06.2019	31.12.2018
Børsnoterede finansielle instrumenter			99,28	99,12
Andre aktiver/anden gæld			0,72	0,88
I alt finansielle instrumenter			100,00	100,00
<p>Specifikation af afdelingens porteføljesammensætning pr. 30.06.2019 kan rekvireres ved henvendelse til Jyske Invest Fund Management A/S eller ses på Investeringsforeningens hjemmeside jyskeinvest.dk.</p>				
	30.06.2019	30.06.2019	31.12.2018	31.12.2018
		1.000 kr.		1.000 kr.
		Formue-		Formue-
		andele		andele
		værdi		værdi
2. Investorerens formue:				
Investorerens formue (primo)	2.229.479	329.650	1.236.536	278.131
Udlodning fra sidste år vedr. cirkulerende beviser		-49.049		-75.057
Ændring i udbetalt udlodning pga. emission/indløsning		110		-1.791
Emissioner i perioden	1.655.063	235.068	2.017.102	327.844
Indløsninger i perioden	-573.000	-84.576	-1.024.159	-168.905
Netto emissionstillæg og indløsningsfradrag		363		524
Overført til udlodning næste år		0		118
Foreslået udlodning		0		49.049
Overførsel af periodens resultat		65.015		-80.263
I alt investorerens formue	3.311.542	496.581	2.229.479	329.650

Noter

Hoved- og nøgletal pr. 30.06.	2015	2016	2017	2018	2019
<u>Hovedtal:</u>					
Halvårets nettoresultat (1.000 kr.)	60.920	-7.552	34.902	9.688	65.015
Antal andele	1.241.878	1.261.396	1.300.735	1.714.779	3.311.542
Investorenes formue (1.000 kr.)	295.894	274.903	294.000	285.028	496.581
<u>Nøgletal:</u>					
Indre værdi (kr. pr. andel)	238,26	217,94	226,03	166,22	149,95
Afkast (i %) i perioden:					
- Benchmark	20,94	-1,57	15,27	2,65	14,64
- Afdeling	23,71	-2,16	12,43	2,32	17,90
Administrationsomkostninger (i %)	0,63	0,65	0,67	0,68	0,68
Sharpe ratio:					
- Benchmark	1,25	1,13	2,09	1,71	0,89
- Afdeling	1,17	1,05	2,08	1,67	0,89
Standardafvigelse (i %):					
- Benchmark	13,30	12,06	11,32	10,87	11,89
- Afdeling	15,71	17,45	14,91	15,11	15,57
Tracking Error (i %)	1,91	1,93	2,32	2,29	2,71
Active Share (i %)	22,13	33,79	36,51	38,29	38,10



- A Industri **37,90%**
- B Sundhedspleje **26,40%**
- C Finans **13,80%**
- D Konsumentvarer **9,40%**
- E Forsyning **5,10%**
- F Materialer **4,70%**
- G Forbrugsgoder **2,70%**

Kilde: Fund Collect A/S

Jyske Invest Europæiske Aktier KL

Investeringsområde og –profil

Afdelingens midler investeres i en aktieportefølje sammensat af selskaber med hjemsted eller hovedaktiviteter i Europa, eller som indgår i afdelingens benchmark.

Afdelingsprofil

Fondstype	Certifikatudstedende, udloddende
ISIN-kode	DK0010243104
Børsnoteret	Ja
Oprettet	1. juni 1998
Funktionel valuta	Danske kroner (DKK)
Benchmark	MSCI Europe Net Total Return Index
Risikoindikator	6
Risikokategori	Gul

Investeringsfordeling

Afdelingens investeringsfordeling fremgår under afsnittet Formuefordeling i afdelingens regnskab.

Nøgletal

Afdelingens nøgletal fremgår under afsnittet Hoved- og nøgletal i afdelingens regnskab.

Jyske Invest Europæiske Aktier KL

Resultatopgørelse for 1. halvår

	2019 1.000 kr.	2018 1.000 kr.
Renter og udbytter	11.893	13.085
Kursgevinster og -tab	43.728	-24.894
Administrationsomkostninger	3.351	4.246
Resultat før skat	52.270	-16.055
Skat	507	866
Halvårets nettoresultat	51.763	-16.921

Balance

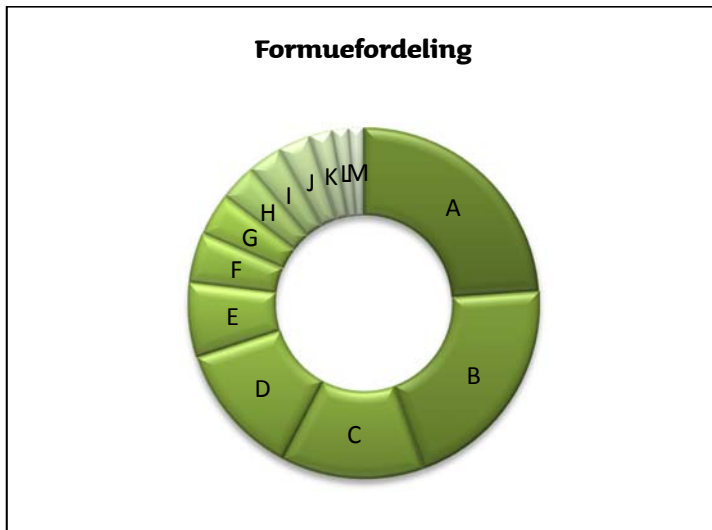
Note	30.06.2019 1.000 kr.	31.12.2018 1.000 kr.
AKTIVER		
1. Likvide midler	1.628	2.639
1. Kapitalandele	396.809	351.051
Andre aktiver	1.536	575
AKTIVER I ALT	399.973	354.265
PASSIVER		
2. Investorerens formue	399.444	352.998
Anden gæld	529	1.267
PASSIVER I ALT	399.973	354.265

Noter

1. Finansielle instrumenter (i %)			30.06.2019	31.12.2018
Børsnoterede finansielle instrumenter			99,34	99,45
Andre aktiver/anden gæld			0,66	0,55
I alt finansielle instrumenter			100,00	100,00
<p>Specifikation af afdelingens porteføljesammensætning pr. 30.06.2019 kan rekvireres ved henvendelse til Jyske Invest Fund Management A/S eller ses på Investeringsforeningens hjemmeside jyskeinvest.dk.</p>				
	30.06.2019	30.06.2019	31.12.2018	31.12.2018
		1.000 kr.		1.000 kr.
		Formue-		Formue-
		andele		andele
		værdi		værdi
2. Investorerens formue:				
Investorerens formue (primo)	3.839.989	352.998	4.327.034	530.252
Udlodning fra sidste år vedr. cirkulerende beviser		0		-41.540
Ændring i udbetalt udlodning pga. emission/indløsning		0		-576
Emissioner i perioden	659.000	67.497	503.955	55.245
Indløsninger i perioden	-712.000	-72.980	-991.000	-107.069
Netto emissionstillæg og indløsningsfradrag		166		162
Overførsel af periodens resultat		51.763		-83.476
I alt investorerens formue	3.786.989	399.444	3.839.989	352.998

Noter

Hoved- og nøgletal pr. 30.06.	2015	2016	2017	2018	2019
<u>Hovedtal:</u>					
Halvårets nettoresultat (1.000 kr.)	58.144	-75.275	28.396	-16.921	51.763
Antal andele	5.710.963	6.489.034	4.203.034	4.197.489	3.786.989
Investorenes formue (1.000 kr.)	687.916	691.107	509.070	457.477	399.444
<u>Nøgletal:</u>					
Indre værdi (kr. pr. andel)	120,46	106,50	121,12	108,99	105,48
Afkast (i %) i perioden:					
- Benchmark	12,96	-7,52	6,67	-0,41	16,26
- Afdeling	14,78	-10,33	3,52	-3,45	14,74
Administrationsomkostninger (i %)	0,66	0,71	0,76	0,87	0,87
Sharpe ratio:					
- Benchmark	1,00	0,37	1,02	0,74	0,41
- Afdeling	1,08	0,45	1,05	0,61	0,13
Standardafvigelse (i %):					
- Benchmark	11,71	13,35	11,33	11,56	12,48
- Afdeling	15,94	18,33	16,22	15,92	15,97
Tracking Error (i %)	2,33	3,09	2,51	2,61	2,06
Active Share (i %)	66,72	68,55	68,05	66,08	58,93



A Storbritannien 23,90%	K Øvrige 2,10%
B Frankrig 20,60%	L Østrig 1,50%
C Tyskland 13,20%	M Norge 1,40%
D Schweiz 12,30%	
E Holland 6,90%	
F Sverige 4,60%	
G Belgien 3,90%	
H Spanien 3,40%	
I Italien 3,20%	
J Danmark 3,00%	

Jyske Invest Globale Aktier KL

Investeringsområde og –profil

Afdelingens midler investeres i en globalt sammensat aktieportefølje.

Afdelingsprofil

Fondstype	Certifikatudstedende, udloddende
ISIN-kode	DK0010264027
Børsnoteret	Ja
Oprettet	7. juni 1988
Funktionel valuta	Danske kroner (DKK)
Benchmark	MSCI ACWI Net Total Return Index
Risikoindikator	5
Risikokategori	Gul

Investeringsfordeling

Afdelingens investeringsfordeling fremgår under afsnittet Formuefordeling i afdelingens regnskab.

Nøgletal

Afdelingens nøgletal fremgår under afsnittet Hoved- og nøgletal i afdelingens regnskab.

Jyske Invest Globale Aktier KL

Resultatopgørelse for 1. halvår

	2019 1.000 kr.	2018 1.000 kr.
Renter og udbytter	104.947	31.035
Kursgevinster og -tab	262.683	-56.809
Administrationsomkostninger	42.552	19.262
Resultat før skat	325.078	-45.036
Skat	6.989	2.138
Halvårets nettoresultat	318.089	-47.174

Balance

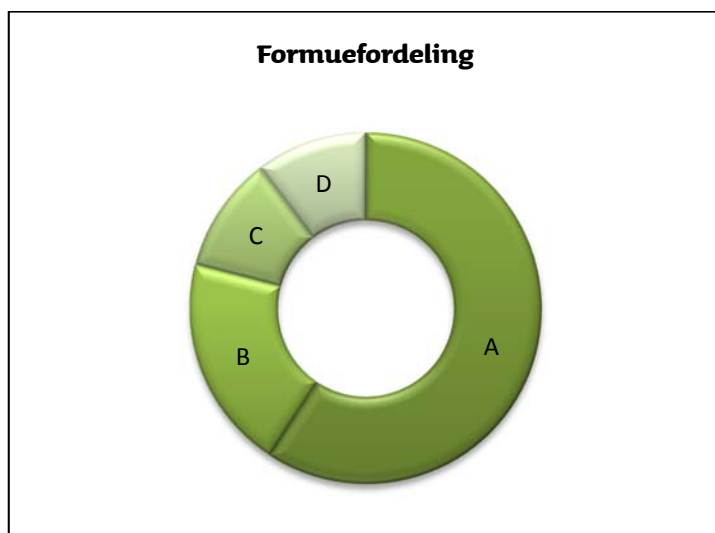
Note	30.06.2019 1.000 kr.	31.12.2018 1.000 kr.
AKTIVER		
1. Likvide midler	36.715	54.460
1. Kapitalandele	7.702.687	1.830.295
Andre aktiver	15.877	2.240
AKTIVER I ALT	7.755.279	1.886.995
PASSIVER		
2. Investorenes formue	7.738.093	1.869.443
Anden gæld	17.186	17.552
PASSIVER I ALT	7.755.279	1.886.995

Noter

1. Finansielle instrumenter (i %)			30.06.2019	31.12.2018		
Børsnoterede finansielle instrumenter			99,54	97,89		
Øvrige finansielle instrumenter			0,01	0,02		
Andre aktiver/anden gæld			0,45	2,09		
I alt finansielle instrumenter			100,00	100,00		
Specifikation af afdelingens porteføljesammensætning pr. 30.06.2019 kan rekvireres ved henvendelse til Jyske Invest Fund Management A/S eller ses på Investeringsforeningens hjemmeside jyskeinvest.dk.						
			30.06.2019	30.06.2019	31.12.2018	31.12.2018
			1.000 kr.	1.000 kr.		
			Antal andele	Formue-værdi	Antal andele	Formue-værdi
2. Investorenes formue:						
Investorenes formue (primo)			22.671.737	1.869.443	20.656.162	2.366.257
Udlodning fra sidste år vedr. cirkulerende beviser				-81.618		-423.451
Ændring i udbetalt udlodning pga. emission/indløsning				-54		8.077
Emissioner i perioden			64.909.056	5.941.278	8.152.575	749.070
Indløsninger i perioden			-3.456.000	-310.244	-6.137.000	-585.133
Netto emissionstillæg og indløsningsfradrag				1.199		942
Overført til udlodning næste år				0		1.777
Foreslået udlodning				0		81.618
Overførsel af periodens resultat				318.089		-329.714
I alt investorenes formue			84.124.793	7.738.093	22.671.737	1.869.443

Noter

Hoved- og nøgletal pr. 30.06.	2015	2016	2017	2018	2019
<u>Hovedtal:</u>					
Halvårets nettoresultat (1.000 kr.)	544.863	-229.532	129.187	-47.174	318.089
Antal andele	37.519.830	47.447.688	24.066.914	23.717.737	84.124.793
Investorenes formue (1.000 kr.)	4.470.648	4.815.431	2.644.839	2.176.207	7.738.093
<u>Nøgletal:</u>					
Indre værdi (kr. pr. andel)	119,15	101,49	109,90	91,75	91,98
Afkast (i %) i perioden:					
- Benchmark	11,70	-1,32	3,08	2,48	16,69
- Afdeling	14,85	-4,83	1,67	-2,34	16,29
Administrationsomkostninger (i %)	0,65	0,71	0,82	0,87	0,87
Sharpe ratio:					
- Benchmark	1,45	0,86	1,34	1,16	0,85
- Afdeling	1,51	0,81	1,18	0,88	0,54
Standardafvigelse (i %):					
- Benchmark	9,07	11,64	9,94	10,18	11,93
- Afdeling	14,19	15,89	14,26	14,35	14,65
Tracking Error (i %)	2,62	2,78	2,28	1,87	1,62
Active Share (i %)	84,62	84,14	85,35	78,68	77,83



- A Nord- & Sydamerika **59,20%**
- B Europa & Mellemøsten **19,80%**
- C Stillehavsområdet **10,70%**
- D Asien **10,30%**

Jyske Invest Globale Aktier Special KL

Investeringsområde og –profil

Afdelingens midler investeres i en globalt sammensat aktieportefølje. Afdelingen har en etisk profil. Jyske Invest Fund Management har indgået aftale om screening af afdelingens investeringer. Screeningen har til formål at frascreene selskaber, hvor det kan dokumenteres, at de driver forretning på en måde, der krænker bredt anerkendte internationale konventioner og normer vedr. miljø, menneskerettigheder og forretningsetik. På baggrund af denne screening træffes endelig beslutning om investering af afdelingens midler.

Afdelingsprofil

Fondstype	Certifikatudstedende, udloddende
ISIN-kode	DK0060208791
Børsnoteret	Ja
Oprettet	10. januar 2010
Funktionel valuta	Danske kroner (DKK)
Benchmark	MSCI ACWI Net Total Return Index
Risikoindikator	5
Risikokategori	Gul

Investeringsfordeling

Afdelingens investeringsfordeling fremgår under afsnittet Formuefordeling i afdelingens regnskab.

Nøgletal

Afdelingens nøgletal fremgår under afsnittet Hoved- og nøgletal i afdelingens regnskab.

Jyske Invest Globale Aktier Special KL

Resultatopgørelse for 1. halvår

	2019 1.000 kr.	2018 1.000 kr.
Renter og udbytter	20.070	20.297
Kursgevinster og -tab	188.191	-35.720
Administrationsomkostninger	10.113	13.078
Resultat før skat	198.148	-28.501
Skat	1.835	1.681
Halvårets nettoresultat	196.313	-30.182

Balance

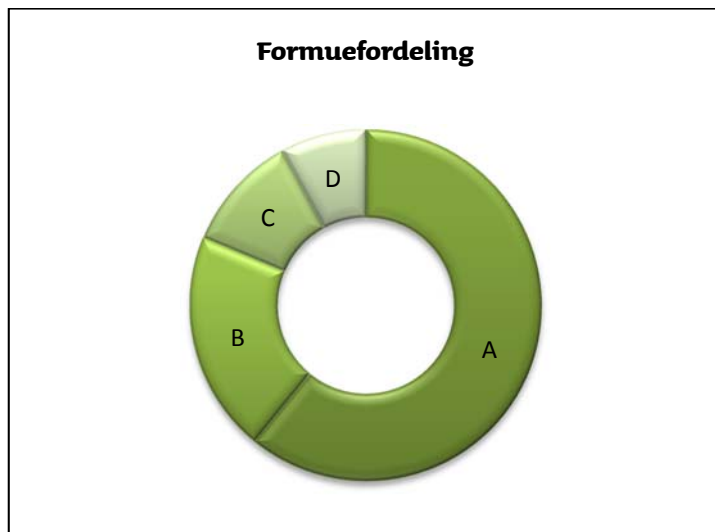
Note	30.06.2019 1.000 kr.	31.12.2018 1.000 kr.
AKTIVER		
1. Likvide midler	31.010	47.502
1. Kapitalandele	1.277.420	1.273.847
Andre aktiver	2.808	1.613
AKTIVER I ALT	1.311.238	1.322.962
PASSIVER		
2. Investoreernes formue	1.283.516	1.320.988
Anden gæld	27.722	1.974
PASSIVER I ALT	1.311.238	1.322.962

Noter

1. Finansielle instrumenter (i %)			30.06.2019	31.12.2018
Børsnoterede finansielle instrumenter			99,53	96,43
Andre aktiver/anden gæld			0,47	3,57
I alt finansielle instrumenter			100,00	100,00
<p>Specifikation af afdelingens porteføljesammensætning pr. 30.06.2019 kan rekvireres ved henvendelse til Jyske Invest Fund Management A/S eller ses på Investeringsforeningens hjemmeside jyskeinvest.dk.</p>				
	30.06.2019	30.06.2019	31.12.2018	31.12.2018
		1.000 kr.		1.000 kr.
		Formue-		Formue-
		andele		andele
		værdi		værdi
2. Investoreernes formue:				
Investoreernes formue (primo)	11.494.141	1.320.988	9.788.465	1.445.589
Udlodning fra sidste år vedr. cirkulerende beviser		-34.483		-140.954
Ændring i udbetalt udlodning pga. emission/indløsning		2.549		4.349
Emissioner i perioden	3.281.661	409.358	7.939.676	1.020.653
Indløsninger i perioden	-4.949.000	-612.096	-6.234.000	-830.224
Netto emissionstillæg og indløsningsfradrag		887		1.491
Overført til udlodning næste år		0		816
Foreslået udlodning		0		34.483
Overførsel af periodens resultat		196.313		-215.215
I alt investoreernes formue	9.826.802	1.283.516	11.494.141	1.320.988

Noter

Hoved- og nøgletal pr. 30.06.	2015	2016	2017	2018	2019
<u>Hovedtal:</u>					
Halvårets nettoresultat (1.000 kr.)	102.414	-42.740	48.515	-30.182	196.313
Antal andele	4.063.034	6.639.469	7.275.565	7.804.641	9.826.802
Investorenes formue (1.000 kr.)	644.110	832.204	1.038.329	1.007.296	1.283.516
<u>Nøgletal:</u>					
Indre værdi (kr. pr. andel)	158,53	125,34	142,71	129,06	130,61
Afkast (i %) i perioden:					
- Benchmark	11,70	-1,32	3,08	2,48	16,69
- Afdeling	14,30	-5,44	4,10	-3,10	16,50
Administrationsomkostninger (i %)	0,65	0,72	0,80	0,86	0,86
Sharpe ratio:					
- Benchmark	1,45	0,86	1,34	1,16	0,85
- Afdeling	1,47	0,77	1,18	0,86	0,49
Standardafvigelse (i %):					
- Benchmark	9,07	11,64	9,94	10,18	11,93
- Afdeling	14,26	16,02	14,41	14,46	14,74
Tracking Error (i %)	2,65	3,05	2,59	2,32	2,07
Active Share (i %)	85,23	83,59	86,50	82,18	78,63



- A Nord- & Sydamerika **60,90%**
- B Europa & Mellemøsten **20,40%**
- C Stillehavsområdet **10,80%**
- D Asien **7,90%**

Jyske Invest Aktier Lav Volatilitet KL

Investeringsområde og –profil

Afdelingen midler investeres i en globalt sammensat aktieportefølje, som forventes at have en lavere volatilitet end det globale aktiemarked.

Afdelingsprofil

Fondstype	Certifikatudstedende, udloddende
ISIN-kode	DK0060512275
Børsnoteret	Ja
Oprettet	7. november 2013
Funktionel valuta	Danske kroner (DKK)
Benchmark	Afdelingen har intet benchmark
Risikoindikator	5
Risikokategori	Gul

Investeringsfordeling

Afdelingens investeringsfordeling fremgår under afsnittet Formuefordeling i afdelingens regnskab.

Nøgletal

Afdelingens nøgletal fremgår under afsnittet Hoved- og nøgletal i afdelingens regnskab.

Jyske Invest Aktier Lav Volatilitet KL

Resultatopgørelse for 1. halvår

	2019 1.000 kr.	2018 1.000 kr.
Renter og udbytter	45.282	36.667
Kursgevinster og -tab	217.652	2.022
Administrationsomkostninger	18.805	19.627
Resultat før skat	244.129	19.062
Skat	3.616	3.982
Halvårets nettoresultat	240.513	15.080

Balance

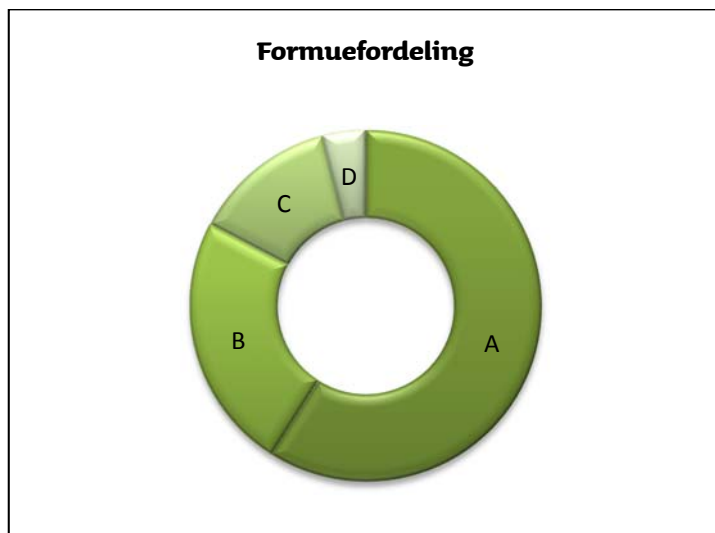
Note	30.06.2019 1.000 kr.	31.12.2018 1.000 kr.
AKTIVER		
1. Likvide midler	41.481	9.524
1. Kapitalandele	3.022.322	1.096.090
Andre aktiver	2.988	6.751
AKTIVER I ALT	3.066.791	1.112.365
PASSIVER		
2. Investorenes formue	3.053.020	1.110.699
Anden gæld	13.771	1.666
PASSIVER I ALT	3.066.791	1.112.365

Noter

1. Finansielle instrumenter (i %)			30.06.2019	31.12.2018
Børsnoterede finansielle instrumenter			98,99	98,68
Andre aktiver/anden gæld			1,01	1,32
I alt finansielle instrumenter			100,00	100,00
<p>Specifikation af afdelingens porteføljesammensætning pr. 30.06.2019 kan rekvireres ved henvendelse til Jyske Invest Fund Management A/S eller ses på Investeringsforeningens hjemmeside jyskeinvest.dk.</p>				
	30.06.2019	30.06.2019	31.12.2018	31.12.2018
		1.000 kr.		1.000 kr.
		Formue-		Formue-
		andele		andele
		værdi		værdi
2. Investorenes formue:				
Investorenes formue (primo)	9.126.435	1.110.699	19.483.024	2.580.250
Udlodning fra sidste år vedr. cirkulerende beviser		-104.954		-216.262
Ændring i udbetalt udlodning pga. emission/indløsning		115		1.238
Emissioner i perioden	15.500.728	1.894.882	1.271.045	155.943
Indløsninger i perioden	-715.000	-88.464	-11.627.634	-1.474.622
Netto emissionstillæg og indløsningsfradrag		229		677
Overført til udlodning næste år		0		731
Foreslået udlodning		0		104.954
Overførsel af periodens resultat		240.513		-42.210
I alt investorenes formue	23.912.163	3.053.020	9.126.435	1.110.699

Noter

Hoved- og nøgletal pr. 30.06.	2015	2016	2017	2018	2019
<u>Hovedtal:</u>					
Halvårets nettoresultat (1.000 kr.)	146.803	53.644	54.486	15.080	240.513
Antal andele	13.883.540	22.351.753	20.240.266	17.760.069	23.912.163
Investorenes formue (1.000 kr.)	1.840.591	2.847.824	2.648.368	2.177.290	3.053.020
<u>Nøgletal:</u>					
Indre værdi (kr. pr. andel)	132,57	127,41	130,85	122,59	127,68
Afkast (i %) i perioden	10,45	1,60	1,90	1,14	15,48
Administrationsomkostninger (i %)	0,65	0,70	0,80	0,86	0,86
Sharpe ratio			1,11	0,44	1,02
Standardafvigelse (i %)	13,54	14,44	12,63	12,41	12,20



- A Nord- & Sydamerika **59,00%**
- B Europa & Mellemøsten **23,70%**
- C Stillehavsområdet **13,30%**
- D Asien **4,00%**

Jyske Invest Nye Aktiemarkeder KL

Investeringsområde og –profil

Afdelingens midler investeres i en aktieportefølje sammensat af selskaber med hjemsted eller hovedaktiviteter i et land, som er inde i eller på vej mod en industrialisering, eller som indgår i afdelingens benchmark. Der investeres typisk i aktier fra Asien, Latinamerika, Afrika og Østeuropa.

Afdelingsprofil

Fondstype	Certifikatudstedende, udloddende
ISIN-kode	DK0010149863
Børsnoteret	Ja
Oprettet	30. marts 1990
Funktionel valuta	Danske kroner (DKK)
Benchmark	MSCI Emerging Net Total Return Index
Risikoindikator	6
Risikokategori	Gul

Investeringsfordeling

Afdelingens investeringsfordeling fremgår under afsnittet Formuefordeling i afdelingens regnskab.

Nøgletal

Afdelingens nøgletal fremgår under afsnittet Hoved- og nøgletal i afdelingens regnskab.

Jyske Invest Nye Aktiemarkeder KL

Resultatopgørelse for 1. halvår

	2019 1.000 kr.	2018 1.000 kr.
Renter og udbytter	43.055	29.811
Kursgevinster og -tab	166.759	-100.991
Administrationsomkostninger	19.141	17.867
Resultat før skat	190.673	-89.047
Skat	3.265	2.807
Halvårets nettoresultat	187.408	-91.854

Balance

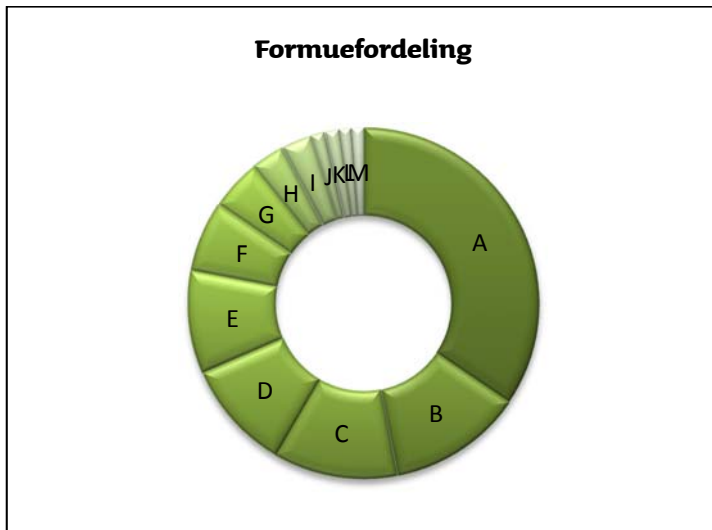
Note	30.06.2019 1.000 kr.	31.12.2018 1.000 kr.
AKTIVER		
1. Likvide midler	40.400	50.849
1. Kapitalandele	2.091.465	1.856.149
Andre aktiver	12.464	2.316
AKTIVER I ALT	2.144.329	1.909.314
PASSIVER		
2. Investorerens formue	2.124.653	1.905.149
Anden gæld	19.676	4.165
PASSIVER I ALT	2.144.329	1.909.314

Noter

1. Finansielle instrumenter (i %)			30.06.2019	31.12.2018
Børsnoterede finansielle instrumenter			98,44	97,43
Andre aktiver/anden gæld			1,56	2,57
I alt finansielle instrumenter			100,00	100,00
Specifikation af afdelingens porteføljesammensætning pr. 30.06.2019 kan rekvireres ved henvendelse til Jyske Invest Fund Management A/S eller ses på Investeringsforeningens hjemmeside jyskeinvest.dk.				
	30.06.2019	30.06.2019	31.12.2018	31.12.2018
		1.000 kr.		1.000 kr.
		Formue-		Formue-
		antale		antale
		værdi		værdi
2. Investorerens formue:				
Investorerens formue (primo)	8.366.871	1.905.149	6.656.210	1.918.593
Udlodning fra sidste år vedr. cirkulerende beviser		0		-142.443
Ændring i udbetalt udlodning pga. emission/indløsning		0		952
Emissioner i perioden	429.200	104.162	2.001.661	502.851
Indløsninger i perioden	-291.000	-72.450	-291.000	-76.125
Netto emissionstillæg og indløsningsfradrag		384		794
Overførsel af periodens resultat		187.408		-299.473
I alt investorerens formue	8.505.071	2.124.653	8.366.871	1.905.149

Noter

Hoved- og nøgletal pr. 30.06.	2015	2016	2017	2018	2019
<u>Hovedtal:</u>					
Halvårets nettoresultat (1.000 kr.)	77.471	1.996	50.664	-91.854	187.408
Antal andele	1.979.074	2.952.015	1.799.515	7.245.671	8.505.071
Investorenes formue (1.000 kr.)	552.854	653.526	468.403	1.844.082	2.124.653
<u>Nøgletal:</u>					
Indre værdi (kr. pr. andel)	279,35	221,38	260,29	254,51	249,81
Afkast (i %) i perioden:					
- Benchmark	12,01	3,73	9,52	-3,93	11,04
- Afdeling	12,80	0,25	9,42	-4,81	9,71
Administrationsomkostninger (i %)	0,72	0,78	0,83	0,93	0,93
Sharpe ratio:					
- Benchmark	0,45	0,00	0,52	0,57	0,45
- Afdeling	0,43	-0,05	0,39	0,46	0,31
Standardafvigelse (i %):					
- Benchmark	13,38	14,87	12,84	12,82	13,98
- Afdeling	17,41	19,13	16,81	17,02	16,44
Tracking Error (i %)	3,86	3,77	3,60	3,30	2,81
Active Share (i %)	76,92	76,85	69,91	66,79	66,05



A Kina 34,50%	K Philippinerne 1,30%
B Taiwan 12,40%	L Øvrige 1,10%
C Korea 11,50%	M Peru 1,20%
D Indien 10,10%	
E Brasilien 9,50%	
F Russiske Føderation 6,50%	
G Sydafrika 4,70%	
H Thailand 3,10%	
I Indonesien 2,80%	
J Mexico 1,30%	

Jyske Invest Fjernøsten Aktier KL

Investeringsområde og -profil

Afdelingens midler investeres i en aktieportefølje sammensat af selskaber med hjemsted eller hovedaktiviteter i Fjernøsten eksklusive Japan, eller som indgår i afdelingens benchmark.

Afdelingsprofil

Fondstype	Certifikatudstedende, udloddende
ISIN-kode	DK0010240431
Børsnoteret	Ja
Oprettet	1. marts 1998
Funktionel valuta	Danske kroner (DKK)
Benchmark	MSCI AC Asia ex Japan Net Total Return Index
Risikoindikator	6
Risikokategori	Gul

Investeringsfordeling

Afdelingens investeringsfordeling fremgår under afsnittet Formuefordeling i afdelingens regnskab.

Nøgletal

Afdelingens nøgletal fremgår under afsnittet Hoved- og nøgletal i afdelingens regnskab.

Jyske Invest Fjernøsten Aktier KL

Resultatopgørelse for 1. halvår

	2019 1.000 kr.	2018 1.000 kr.
Renter og udbytter	3.849	4.763
Kursgevinster og -tab	22.454	-8.812
Administrationsomkostninger	2.372	2.786
Resultat før skat	23.931	-6.835
Skat	316	355
Halvårets nettoresultat	23.615	-7.190

Balance

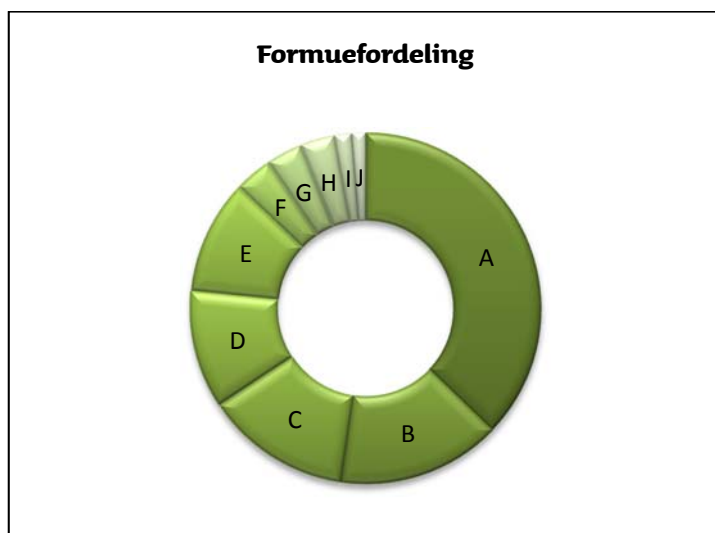
Note	30.06.2019 1.000 kr.	31.12.2018 1.000 kr.
AKTIVER		
1. Likvide midler	6.246	5.934
1. Kapitalandele	244.959	228.640
Andre aktiver	864	281
AKTIVER I ALT	252.069	234.855
PASSIVER		
2. Investoreernes formue	251.717	234.480
Anden gæld	352	375
PASSIVER I ALT	252.069	234.855

Noter

1. Finansielle instrumenter (i %)			30.06.2019	31.12.2018
Børsnoterede finansielle instrumenter			97,32	97,51
Andre aktiver/anden gæld			2,68	2,49
I alt finansielle instrumenter			100,00	100,00
<p>Specifikation af afdelingens porteføljesammensætning pr. 30.06.2019 kan rekvireres ved henvendelse til Jyske Invest Fund Management A/S eller ses på Investeringsforeningens hjemmeside jyskeinvest.dk.</p>				
	30.06.2019	30.06.2019	31.12.2018	31.12.2018
		1.000 kr.		1.000 kr.
		Formue-		Formue-
		andele		andele
		værdi		værdi
2. Investoreernes formue:				
Investoreernes formue (primo)	1.309.814	234.480	1.279.082	299.304
Udlodning fra sidste år vedr. cirkulerende beviser		-2.357		-26.349
Ændring i udbetalt udlodning pga. emission/indløsning		-113		-1.413
Emissioner i perioden	73.791	13.266	145.732	32.319
Indløsninger i perioden	-89.000	-17.238	-115.000	-22.425
Netto emissionstillæg og indløsningsfradrag		64		91
Overført til udlodning næste år		0		99
Foreslået udlodning		0		2.357
Overførsel af periodens resultat		23.615		-49.503
I alt investoreernes formue	1.294.605	251.717	1.309.814	234.480

Noter

Hoved- og nøgletal pr. 30.06.	2015	2016	2017	2018	2019
<u>Hovedtal:</u>					
Halvårets nettoresultat (1.000 kr.)	72.692	-16.893	39.637	-7.190	23.615
Antal andele	1.567.376	1.660.642	1.303.082	1.378.814	1.294.605
Investorenes formue (1.000 kr.)	402.857	303.364	280.204	287.330	251.717
<u>Nøgletal:</u>					
Indre værdi (kr. pr. andel)	257,03	182,68	215,03	208,39	194,44
Afkast (i %) i perioden:					
- Benchmark	14,74	-0,39	13,57	-1,98	11,14
- Afdeling	20,16	-3,90	13,51	-2,53	9,67
Administrationsomkostninger (i %)	0,70	0,76	0,82	0,92	0,92
Sharpe ratio:					
- Benchmark	0,72	0,26	0,83	0,81	0,60
- Afdeling	0,88	0,40	0,93	0,77	0,47
Standardafvigelse (i %):					
- Benchmark	13,32	14,84	12,84	12,90	14,60
- Afdeling	17,17	18,79	16,73	17,10	16,82
Tracking Error (i %)	4,33	3,94	4,13	3,60	3,28
Active Share (i %)	70,60	70,34	64,49	63,53	63,49



- A Kina **37,20%**
- B Korea **15,10%**
- C Taiwan **13,40%**
- D Hong Kong **10,90%**
- E Indien **10,50%**
- F Singapore **3,50%**
- G Indonesien **3,30%**
- H Thailand **3,20%**
- I USA **1,60%**
- J Philippinerne **1,30%**

Jyske Invest USA Aktier KL

Investeringsområde og -profil

Afdelingens midler investeres i en aktieportefølje sammensat af selskaber med hjemsted eller hovedaktiviteter i USA, eller som indgår i afdelingens benchmark.

Afdelingsprofil

Fondstype	Certifikatudstedende, udloddende
ISIN-kode	DK0010251396
Børsnoteret	Ja
Oprettet	1. marts 1999
Funktionel valuta	Danske kroner (DKK)
Benchmark	MSCI USA Net Total Return Index
Risikoindikator	6
Risikokategori	Gul

Investeringsfordeling

Afdelingens investeringsfordeling fremgår under afsnittet Formuefordeling i afdelingens regnskab.

Nøgletal

Afdelingens nøgletal fremgår under afsnittet Hoved- og nøgletal i afdelingens regnskab.

Jyske Invest USA Aktier KL

Resultatopgørelse for 1. halvår

	2019 1.000 kr.	2018 1.000 kr.
Renter og udbytter	3.918	4.217
Kursgevinster og -tab	61.552	11.046
Administrationsomkostninger	2.941	4.055
Resultat før skat	62.529	11.208
Skat	463	531
Halvårets nettoresultat	62.066	10.677

Balance

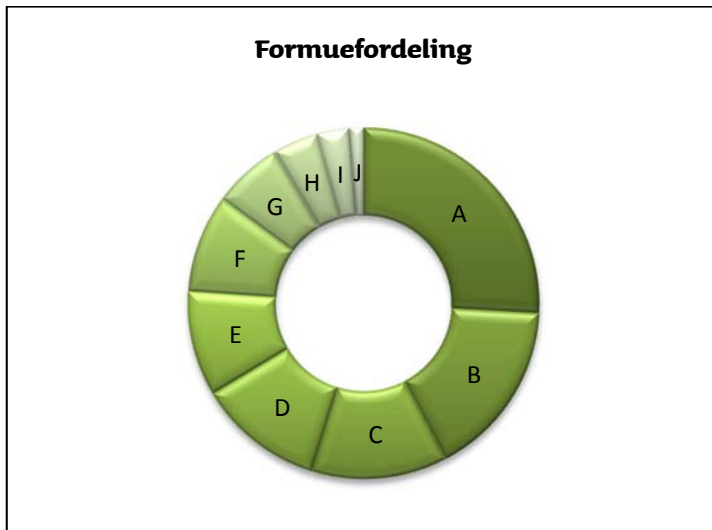
Note	30.06.2019 1.000 kr.	31.12.2018 1.000 kr.
AKTIVER		
1. Likvide midler	1.064	5.056
1. Kapitalandele	313.575	365.992
Andre aktiver	172	346
AKTIVER I ALT	314.811	371.394
PASSIVER		
2. Investoreernes formue	310.595	368.947
Anden gæld	4.216	2.447
PASSIVER I ALT	314.811	371.394

Noter

1. Finansielle instrumenter (i %)		30.06.2019	31.12.2018		
Børsnoterede finansielle instrumenter		100,96	99,20		
Andre aktiver/anden gæld		-0,96	0,80		
I alt finansielle instrumenter		100,00	100,00		
<p>Specifikation af afdelingens porteføljesammensætning pr. 30.06.2019 kan rekvireres ved henvendelse til Jyske Invest Fund Management A/S eller ses på Investeringsforeningens hjemmeside jyskeinvest.dk.</p>					
		30.06.2019	30.06.2019	31.12.2018	31.12.2018
			1.000 kr.		1.000 kr.
			Formue-		Formue-
			andele		andele
			værdi		værdi
2. Investoreernes formue:					
Investoreernes formue (primo)	3.884.574	368.947	4.656.827	551.781	
Udlodning fra sidste år vedr. cirkulerende beviser		-62.542		-80.563	
Ændring i udbetalt udlodning pga. emission/indløsning		1.288		2.163	
Emissioner i perioden	591.773	54.618	621.747	63.481	
Indløsninger i perioden	-1.212.000	-113.879	-1.394.000	-147.318	
Netto emissionstillæg og indløsningsfradrag		97		167	
Overført til udlodning næste år		0		21	
Foreslået udlodning		0		62.542	
Overførsel af periodens resultat		62.066		-83.327	
I alt investoreernes formue	3.264.347	310.595	3.884.574	368.947	

Noter

Hoved- og nøgletal pr. 30.06.	2015	2016	2017	2018	2019
<u>Hovedtal:</u>					
Halvårets nettoresultat (1.000 kr.)	102.114	-35.646	18.238	10.677	62.066
Antal andele	5.299.148	6.948.502	5.603.327	4.377.574	3.264.347
Investorenes formue (1.000 kr.)	759.426	752.920	624.476	453.459	310.595
<u>Nøgletal:</u>					
Indre værdi (kr. pr. andel)	143,31	108,36	111,45	103,59	95,15
Afkast (i %) i perioden:					
- Benchmark	10,33	0,64	0,99	5,61	18,91
- Afdeling	13,61	-4,31	0,76	2,47	19,12
Administrationsomkostninger (i %)	0,67	0,70	0,78	0,87	0,87
Sharpe ratio:					
- Benchmark	1,84	1,41	1,54	1,37	1,07
- Afdeling	1,76	1,19	1,35	1,19	0,85
Standardafvigelse (i %):					
- Benchmark	9,54	11,99	10,92	11,03	13,12
- Afdeling	14,92	16,11	14,97	14,97	15,75
Tracking Error (i %)	2,40	2,58	2,32	1,89	1,74
Active Share (i %)	71,06	68,41	67,89	63,21	60,04



Kilde: Fund Collect A/S

Jyske Invest Favorit Aktier KL

Investeringsområde og –profil

Afdelingens midler investeres i en globalt sammensat aktieportefølje. Porteføljen vil typisk bestå af 30-50 selskaber. Afdelingen vil kunne afvige markant fra regions- og sektorfordelingen på de globale aktiemarkeder. Porteføljen består primært af aktier i store og mellemstore virksomheder.

Afdelingsprofil

Fondstype	Certifikatudstedende, udloddende
ISIN-kode	DK0010277862
Børsnoteret	Ja
Oprettet	5. februar 2001
Funktionel valuta	Danske kroner (DKK)
Benchmark	MSCI ACWI Net Total Return Index
Risikoindikator	5
Risikokategori	Gul

Investeringsfordeling

Afdelingens investeringsfordeling fremgår under afsnittet Formuefordeling i afdelingens regnskab.

Nøgletal

Afdelingens nøgletal fremgår under afsnittet Hoved- og nøgletal i afdelingens regnskab.

Jyske Invest Favorit Aktier KL

Resultatopgørelse for 1. halvår

	2019 1.000 kr.	2018 1.000 kr.
Renter og udbytter	5.658	12.074
Kursgevinster og -tab	70.821	-24.833
Administrationsomkostninger	3.537	6.957
Resultat før skat	72.942	-19.716
Skat	511	971
Halvårets nettoresultat	72.431	-20.687

Balance

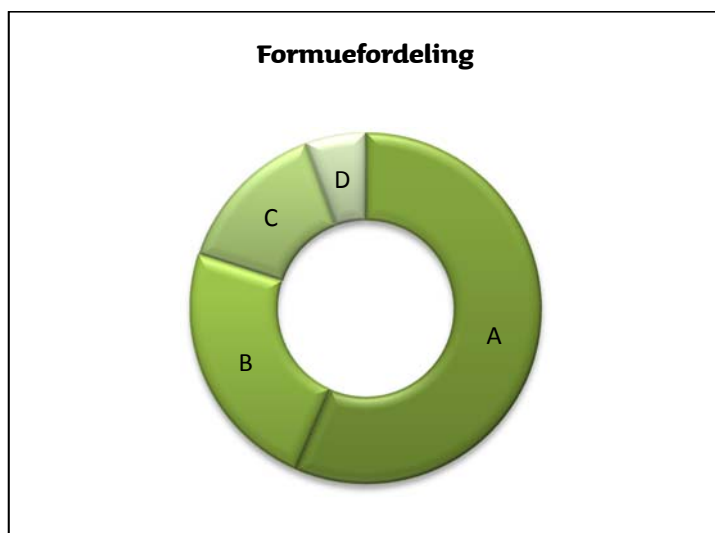
Note	30.06.2019 1.000 kr.	31.12.2018 1.000 kr.
AKTIVER		
1. Likvide midler	3.337	14.706
1. Kapitalandele	401.810	409.366
Andre aktiver	1.022	367
AKTIVER I ALT	406.169	424.439
PASSIVER		
2. Investorenes formue	404.295	420.587
Anden gæld	1.874	3.852
PASSIVER I ALT	406.169	424.439

Noter

	30.06.2019	31.12.2018		
1. Finansielle instrumenter (i %)				
Børsnoterede finansielle instrumenter	99,39	97,33		
Andre aktiver/anden gæld	0,61	2,67		
I alt finansielle instrumenter	100,00	100,00		
<p>Specifikation af afdelingens porteføljesammensætning pr. 30.06.2019 kan rekvireres ved henvendelse til Jyske Invest Fund Management A/S eller ses på Investeringsforeningens hjemmeside jyskeinvest.dk.</p>				
	30.06.2019	30.06.2019	31.12.2018	31.12.2018
		1.000 kr.		1.000 kr.
		Formue-		Formue-
		andele		andele
		værdi		værdi
2. Investorenes formue:				
Investorenes formue (primo)	3.999.674	420.587	7.186.152	953.137
Udlodning fra sidste år vedr. cirkulerende beviser		-43.196		-79.767
Ændring i udbetalt udlodning pga. emission/indløsning		1.026		777
Emissioner i perioden	187.411	20.274	401.522	47.765
Indløsninger i perioden	-608.000	-66.903	-3.588.000	-429.462
Netto emissionstillæg og indløsningsfradrag		76		499
Overført til udlodning næste år		0		195
Foreslået udlodning		0		43.196
Overførsel af periodens resultat		72.431		-115.753
I alt investorenes formue	3.579.085	404.295	3.999.674	420.587

Noter

Hoved- og nøgletal pr. 30.06.	2015	2016	2017	2018	2019
<u>Hovedtal:</u>					
Halvårets nettoresultat (1.000 kr.)	206.898	-102.687	18.146	-20.687	72.431
Antal andele	9.145.448	9.618.825	7.856.152	4.845.174	3.579.085
Investorenes formue (1.000 kr.)	1.322.806	1.118.147	1.000.026	573.512	404.295
<u>Nøgletal:</u>					
Indre værdi (kr. pr. andel)	144,64	116,25	127,29	118,37	112,96
Afkast (i %) i perioden:					
- Benchmark	11,70	-1,32	3,08	2,48	16,69
- Afdeling	16,10	-7,57	1,32	-2,59	18,82
Administrationsomkostninger (i %)	0,66	0,71	0,81	0,86	0,86
Sharpe ratio:					
- Benchmark	1,45	0,86	1,34	1,16	0,85
- Afdeling	1,53	0,77	1,09	0,81	0,54
Standardafvigelse (i %):					
- Benchmark	9,07	11,64	9,94	10,18	11,93
- Afdeling	14,47	16,06	14,39	14,50	14,91
Tracking Error (i %)	4,07	4,02	3,68	3,02	2,72
Active Share (i %)	90,62	91,05	89,97	88,57	91,28



- A Nord- & Sydamerika **56,50%**
- B Europa & Mellemøsten **23,50%**
- C Stillehavsområdet **14,40%**
- D Asien **5,60%**

Jyske Invest Kinesiske Aktier KL

Investeringsområde og –profil

Afdelingens midler investeres i en aktieportefølje sammensat af selskaber med hjemsted eller hovedaktiviteter i Kina inkl. Hong Kong og Macao, eller som indgår i afdelingens benchmark.

Afdelingsprofil

Fondstype	Certifikatudstedende, udloddende
ISIN-kode	DK0010293554
Børsnoteret	Ja
Oprettet	9. december 2002
Funktionel valuta	Danske kroner (DKK)
Benchmark	MSCI China 10/40 Net Total Return Index
Risikoindikator	6
Risikokategori	Gul

Investeringsfordeling

Afdelingens investeringsfordeling fremgår under afsnittet Formuefordeling i afdelingens regnskab.

Nøgletal

Afdelingens nøgletal fremgår under afsnittet Hoved- og nøgletal i afdelingens regnskab.

Jyske Invest Kinesiske Aktier KL

Resultatopgørelse for 1. halvår

	2019 1.000 kr.	2018 1.000 kr.
Renter og udbytter	3.249	3.678
Kursgevinster og -tab	27.520	13.667
Administrationsomkostninger	1.991	2.624
Resultat før skat	28.778	14.721
Skat	179	236
Halvårets nettoresultat	28.599	14.485

Balance

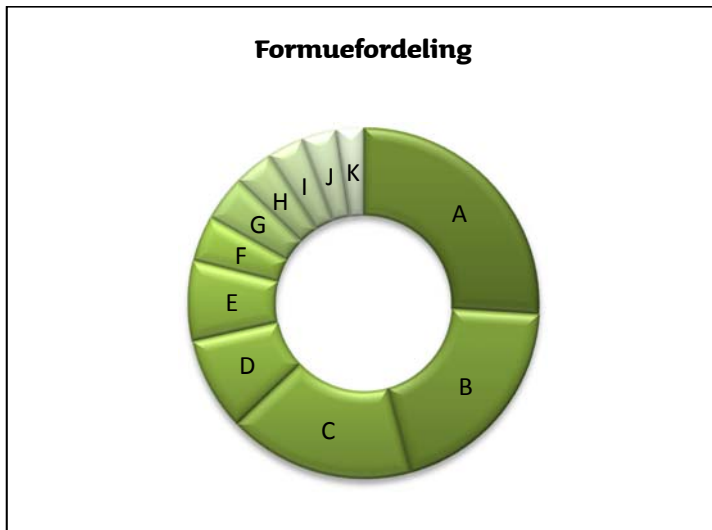
Note	30.06.2019 1.000 kr.	31.12.2018 1.000 kr.
AKTIVER		
1. Likvide midler	2.362	1.816
1. Kapitalandele	203.929	205.231
Andre aktiver	905	975
AKTIVER I ALT	207.196	208.022
PASSIVER		
2. Investorenes formue	206.903	207.675
Anden gæld	293	347
PASSIVER I ALT	207.196	208.022

Noter

1. Finansielle instrumenter (i %)			30.06.2019	31.12.2018
Børsnoterede finansielle instrumenter			98,56	98,82
Andre aktiver/anden gæld			1,44	1,18
I alt finansielle instrumenter			100,00	100,00
<p>Specifikation af afdelingens porteføljesammensætning pr. 30.06.2019 kan rekvireres ved henvendelse til Jyske Invest Fund Management A/S eller ses på Investeringsforeningens hjemmeside jyskeinvest.dk.</p>				
	30.06.2019	30.06.2019	31.12.2018	31.12.2018
		1.000 kr.		1.000 kr.
		Formue-		Formue-
		andele		andele
		værdi		værdi
2. Investorenes formue:				
Investorenes formue (primo)	1.583.861	207.675	1.647.938	283.413
Udlodning fra sidste år vedr. cirkulerende beviser		-21.382		-37.573
Ændring i udbetalt udlodning pga. emission/indløsning		135		-365
Emissioner i perioden	10.950	1.384	98.923	15.770
Indløsninger i perioden	-71.000	-9.529	-163.000	-23.757
Netto emissionstillæg og indløsningsfradrag		21		59
Overført til udlodning næste år		0		119
Foreslået udlodning		0		21.382
Overførsel af periodens resultat		28.599		-51.373
I alt investorenes formue	1.523.811	206.903	1.583.861	207.675

Noter

Hoved- og nøgletal pr. 30.06.	2015	2016	2017	2018	2019
<u>Hovedtal:</u>					
Halvårets nettoresultat (1.000 kr.)	121.892	-36.701	34.741	14.485	28.599
Antal andele	2.411.537	2.024.838	1.719.838	1.686.561	1.523.811
Investorenes formue (1.000 kr.)	504.270	246.386	263.320	266.329	206.903
<u>Nøgletal:</u>					
Indre værdi (kr. pr. andel)	209,11	121,68	153,11	157,91	135,78
Afkast (i %) i perioden:					
- Benchmark	24,79	-7,60	13,54	0,78	13,00
- Afdeling	23,21	-9,30	13,99	4,64	14,64
Administrationsomkostninger (i %)	0,70	0,79	0,83	0,94	0,94
Sharpe ratio:					
- Benchmark	0,59	0,17	0,64	0,76	0,53
- Afdeling	0,51	0,05	0,49	0,64	0,49
Standardafvigelse (i %):					
- Benchmark	17,45	20,98	17,63	18,05	20,08
- Afdeling	20,84	23,40	20,77	21,69	21,84
Tracking Error (i %)	2,60	2,90	2,82	3,13	3,32
Active Share (i %)	29,84	52,79	52,27	51,05	53,13



Kilde: Fund Collect A/S

Jyske Invest Indiske Aktier KL

Investeringsområde og –profil

Afdelingens midler investeres i en aktieportefølje sammensat af selskaber med hjemsted eller hovedaktiviteter i Indien, eller som indgår i afdelingens benchmark.

Afdelingsprofil

Fondstype	Certifikatudstedende, udloddende
ISIN-kode	DK0010303296
Børsnoteret	Ja
Oprettet	20. december 2003
Funktionel valuta	Danske kroner (DKK)
Benchmark	MSCI 10/40 India Net Total Return Index
Risikoindikator	6
Risikokategori	Gul

Investeringsfordeling

Afdelingens investeringsfordeling fremgår under afsnittet Formuefordeling i afdelingens regnskab.

Nøgletal

Afdelingens nøgletal fremgår under afsnittet Hoved- og nøgletal i afdelingens regnskab.

Jyske Invest Indiske Aktier KL

Resultatopgørelse for 1. halvår

	2019 1.000 kr.	2018 1.000 kr.
Renter og udbytter	1.885	3.853
Kursgevinster og -tab	5.250	-39.213
Administrationsomkostninger	2.616	4.996
Resultat før skat	4.519	-40.356
Halvårets nettoresultat	4.519	-40.356

Balance

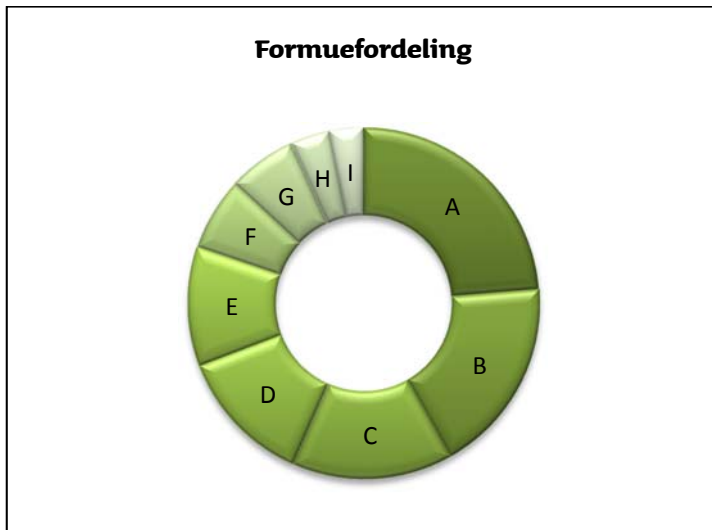
Note	30.06.2019 1.000 kr.	31.12.2018 1.000 kr.
AKTIVER		
1. Likvide midler	6.236	3.225
1. Kapitalandele	264.837	314.188
Andre aktiver	226	0
AKTIVER I ALT	271.299	317.413
PASSIVER		
2. Investorenes formue	270.909	313.844
Anden gæld	390	3.569
PASSIVER I ALT	271.299	317.413

Noter

1. Finansielle instrumenter (i %)			30.06.2019	31.12.2018
Børsnoterede finansielle instrumenter			97,76	100,11
Andre aktiver/anden gæld			2,24	-0,11
I alt finansielle instrumenter			100,00	100,00
<p>Specifikation af afdelingens porteføljesammensætning pr. 30.06.2019 kan rekvireres ved henvendelse til Jyske Invest Fund Management A/S eller ses på Investeringsforeningens hjemmeside jyskeinvest.dk.</p>				
	30.06.2019	30.06.2019	31.12.2018	31.12.2018
		1.000 kr.		1.000 kr.
		Formue-		Formue-
		andele		andele
		Formue-		Formue-
		værdi		værdi
2. Investorenes formue:				
Investorenes formue (primo)	2.016.941	313.844	3.227.734	611.764
Udlodning fra sidste år vedr. cirkulerende beviser		-33.280		-50.998
Emissioner i perioden	14.136	1.864	13.920	2.347
Indløsninger i perioden	-113.000	-16.064	-1.224.713	-199.555
Netto emissionstillæg og indløsningsfradrag		26		190
Overført til udlodning næste år		0		30
Foreslået udlodning		0		33.280
Overførsel af periodens resultat		4.519		-83.214
I alt investorenes formue	1.918.077	270.909	2.016.941	313.844

Noter

Hoved- og nøgletal pr. 30.06.	2015	2016	2017	2018	2019
<u>Hovedtal:</u>					
Halvårets nettoresultat (1.000 kr.)	85.162	-41.609	69.307	-40.356	4.519
Antal andele	3.469.763	3.453.483	3.314.734	3.167.654	1.918.077
Investorenes formue (1.000 kr.)	726.553	511.765	570.885	510.691	270.909
<u>Nøgletal:</u>					
Indre værdi (kr. pr. andel)	209,40	148,19	172,23	161,22	141,24
Afkast (i %) i perioden:					
- Benchmark	10,52	-1,38	11,45	-4,81	8,09
- Afdeling	11,79	-5,62	13,47	-6,83	2,11
Administrationsomkostninger (i %)	0,70	0,77	0,85	0,92	0,92
Sharpe ratio:					
- Benchmark	0,30	0,16	0,66	0,64	0,55
- Afdeling	0,33	0,18	0,72	0,70	0,42
Standardafvigelse (i %):					
- Benchmark	22,79	20,71	18,40	18,08	17,21
- Afdeling	23,63	23,96	21,39	21,10	19,00
Tracking Error (i %)	2,52	2,95	2,79	3,17	3,73
Active Share (i %)	33,80	55,01	52,31	51,15	53,10



Kilde: Fund Collect A/S

Ledespåtegning

Til investorerne i Investeringsforeningen Jyske Invest

Foreningens bestyrelse og direktion har dags dato behandlet og godkendt halvårsrapporten for 2019 for Investeringsforeningen Jyske Invest.

Halvårsrapporten er aflagt i overensstemmelse med lov om investeringsforeninger m.v.

Halvårsregnskaberne for de enkelte afdelinger giver et retvisende billede af de enkelte afdelingers aktiver og passiver, finansielle stilling samt resultat for perioden 1. januar – 30. juni 2019.

Silkeborg, den 28. august 2019

Bestyrelse

Hans Frimor
Formand

Jane Soli Preuthun
Næstformand

Bo Sandemann Rasmussen

Bjarne Staael

Direktion

Jyske Invest Fund Management A/S

Jan Houmann
Managing Director

Fælles noter

Anvendt regnskabspraksis

Den anvendte regnskabspraksis, som er anvendt i halvårsrapporten er uændret i forhold til den anvendte regnskabspraksis for årsrapporten for 2018.

Halvårsregnskabet er udarbejdet i overensstemmelse med almindeligt anerkendte regnskabsprincipper.

Eventualposter

Foreningen kan være eller blive involveret i skattetvister. Tvisterne omhandler såvel rejste krav af foreningen mod lokale skattemyndigheder som krav rejst mod foreningen af lokale skattemyndigheder. Det er ledelsens vurdering, at tvisternes endelige udfald ikke, udover det i regnskabet indarbejdede, vil få væsentlig indvirkning på de berørte afdelingers resultat og finansielle stilling.

Supplerende noter

Afkast og omkostninger fra repo og omvendt repo

	30.06.2019	30.06.2018
	1.000 kr.	1.000 kr.
Jyske Invest Korte Obligationer KL		
Indregnede repo-renter under renteposter, netto	7	0
Indregnede nettokursgevinster og -tab af repo og omvendt repo under kursreguleringer	0	0
Repo og omvendt repo er i regnskabsåret indgået med Jyske Bank som modpart		
Hele afkastet tilfalder ubeskåret afdelingen		
Jyske Invest Lange Obligationer KL		
Indregnede repo-renter under renteposter, netto	750	222
Indregnede nettokursgevinster og -tab af repo og omvendt repo under kursreguleringer	0	-10
Repo og omvendt repo er i regnskabsåret indgået med Jyske Bank		
Hele afkastet tilfalder ubeskåret afdelingen		
Jyske Invest Obligationer Engros KL		
Indregnede repo-renter under renteposter, netto	116	21
Indregnede nettokursgevinster og -tab af repo og omvendt repo under kursreguleringer	220	-1
Repo og omvendt repo er i regnskabsåret indgået med Jyske Bank		
Hele afkastet tilfalder ubeskåret afdelingen		

Værdipapirudlån

	30.06.2019	31.12.2018
Jyske Invest Lange Obligationer KL		
Kursværdi af repo og omvendt repo i 1.000 kr.	552.101	67.791
Kursværdi af repo og omvendt repo i pct. af investorernes formue	14,24	2,66
Omfanget af værdipapirer, der er udlånt i forhold til den samlede mængde aktiver, der kan udlånes, pct.	69,52	13,27
Kursværdi af udlånt repo og omvendt repo fordelt efter løbetid, 1.000 kr.:		
< 1 dag	0	0
1-7 dage	65.576	0
7 dage - 1 måned	486.525	67.791
1 - 3 mdr.	0	0
3 mdr. - 1 år	0	0
> 1 år	0	0
Uden fast løbetid	0	0
I alt kursværdi af udlånte værdipapirer, 1.000 kr.	<u>552.101</u>	<u>67.791</u>
Sikkerhed for repo og omvendt repo er stillet i form af:		
Noterede obligationer fra danske udstedere	0	0
Likvide midler	0	0
I alt	<u>0</u>	<u>0</u>
Jyske Invest Obligationer Engros KL		
Kursværdi af repo og omvendt repo i 1.000 kr.	52.285	0
Kursværdi af repo og omvendt repo i pct. af investorernes formue	7,80	0,00
Omfanget af værdipapirer, der er udlånt i forhold til den samlede mængde aktiver, der kan udlånes, pct.	38,36	0,00
Kursværdi af udlånt repo og omvendt repo fordelt efter løbetid, 1.000 kr.:		
< 1 dag	0	0
1-7 dage	0	0
7 dage - 1 måned	52.285	0
1 - 3 mdr.	0	0
3 mdr. - 1 år	0	0
> 1 år	0	0
Uden fast løbetid	0	0
I alt kursværdi af udlånte værdipapirer, 1.000 kr.	<u>52.285</u>	<u>0</u>
Sikkerhed for repo og omvendt repo er stillet i form af:		
Noterede obligationer fra danske udstedere	0	0
Likvide midler	0	0
I alt	<u>0</u>	<u>0</u>

Modparter ved afledte finansielle instrumenter

Investeringsforeningen Jyske Invest anvender udelukkende Jyske Bank A/S, DK som modpart.
Al afregning og clearing sker bilateralt.